



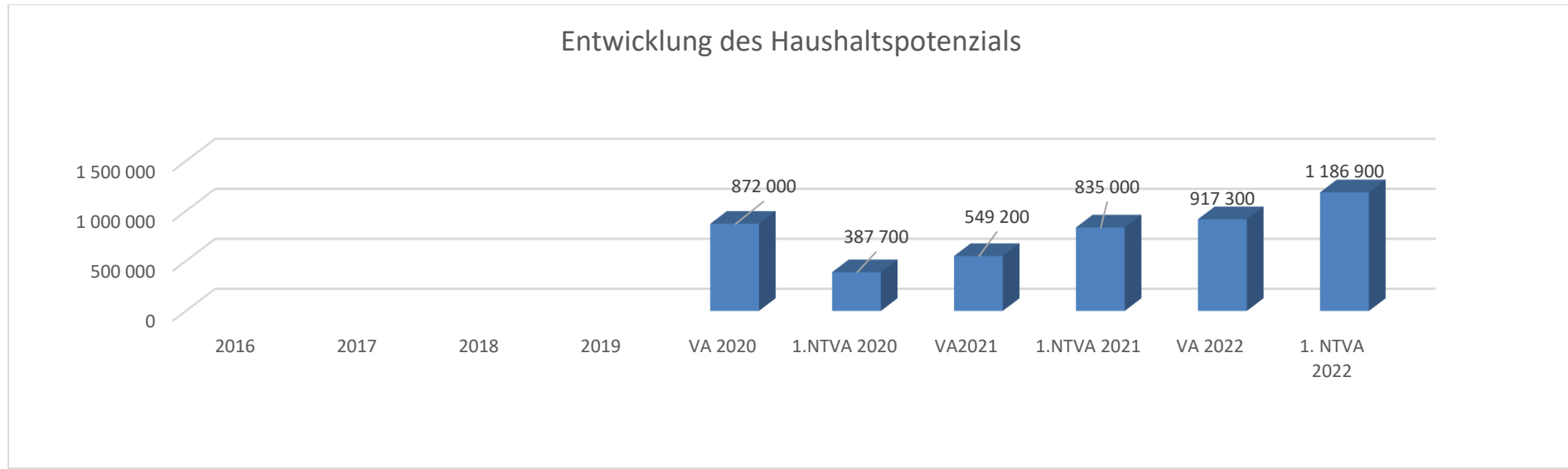
Marktgemeinde Gramatneusiedl

1. Nachtragsvoranschlag 2022

Vorbericht

Vorbericht
zum 1. Nachtragsvoranschlag 2022
gemäß § 3 der NÖ Gemeindehaushaltsverordnung (NÖ GHVO)

Entwicklung des Haushaltspotenzials



Erläuterung:

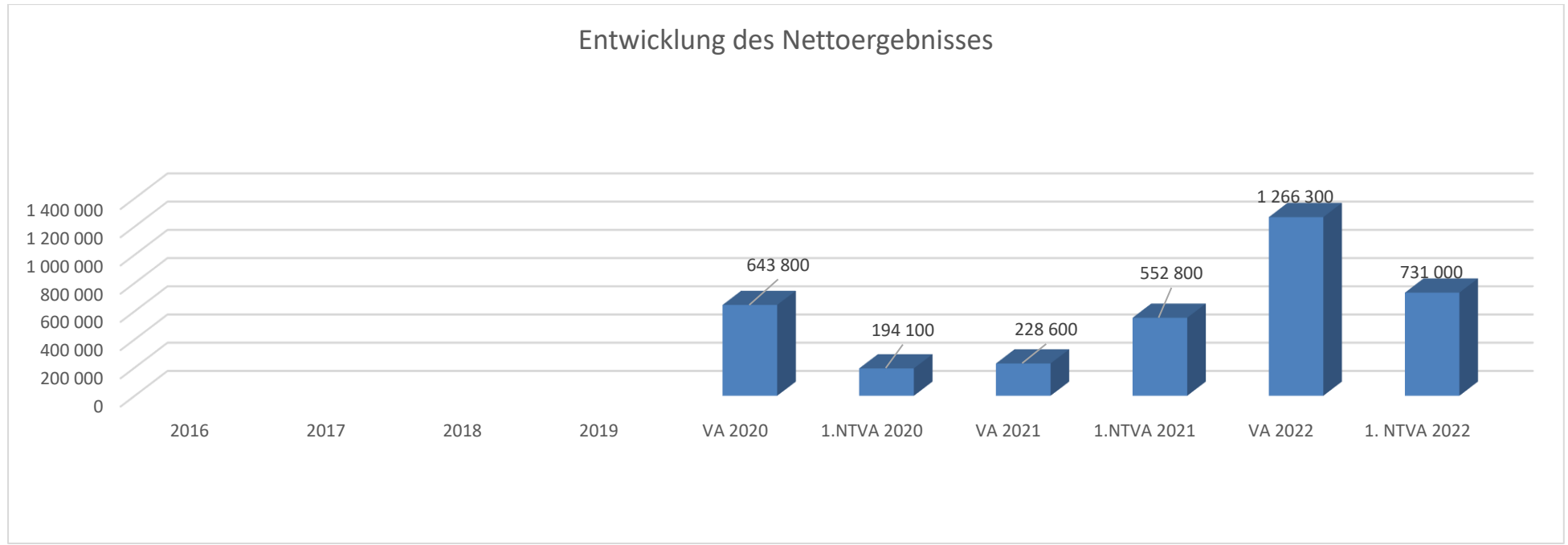
Das Haushaltspotential hat seine Grundlage in § 67 Z. 11 der NÖ Gemeindeordnung 1973 (NÖ GO 1973) und ist erstmals im Voranschlag 2020 auszuweisen.

Haushaltspotential: Differenz der wiederkehrenden Mittelaufbringungen abzüglich der wiederkehrenden Mittelverwendungen unter Berücksichtigung der entsprechenden Forderungen und Verbindlichkeiten.

Das Haushaltspotenzial ist eine wichtige Kenngröße und gibt die aktuelle Leistungsfähigkeit der Gemeinde wieder. Das schafft Vergleichbarkeit mit der bisherigen Rechtslage, aus der Überschüsse und Abgänge abzuleiten waren und dient der Transparenz.

Wenn das Haushaltspotenzial innerhalb des Zeitraumes des mittelfristigen Finanzplanes laufend negativ ist, ist ein Haushaltskonsolidierungskonzept zu erstellen (§ 72b Abs. 1 Z. 2 NÖ GO 1973).

Entwicklung des Nettoergebnisses



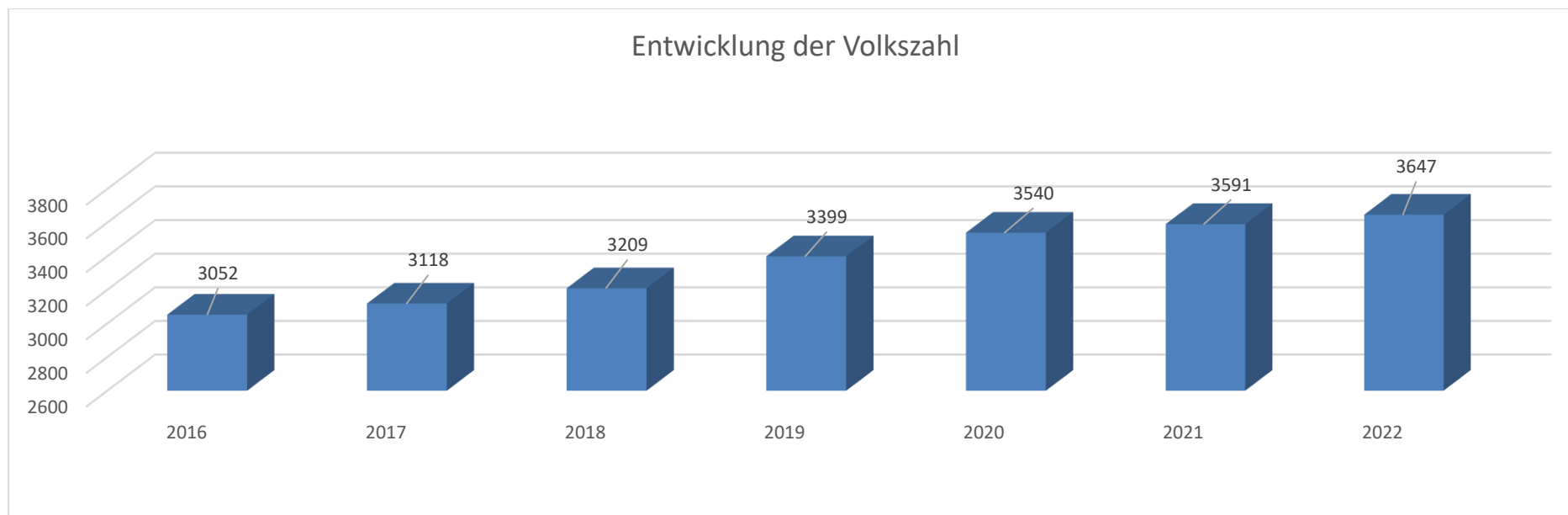
Erläuterung:

Beim Nettoergebnis handelt es sich um das Ergebnis des Ergebnisvoranschlags.

Ein positives Nettoergebnis bedeutet, dass die Erträge voraussichtlich ausreichend sein werden, die Aufwendungen für die kommunalen Leistungen (inklusive des Werteverzehrs des Anlagevermögens in Form der Abschreibungen) abzudecken.

Ein negatives Nettoergebnis heißt, dass dies nicht zur Gänze (in der Höhe des negativen Wertes) möglich ist.

Entwicklung der Volkszahl gemäß § 10 Abs. 7 FAG 2017, BGBl. I Nr. 116/2016 in der Fassung BGBl. I Nr. 106/2018



Erläuterung:

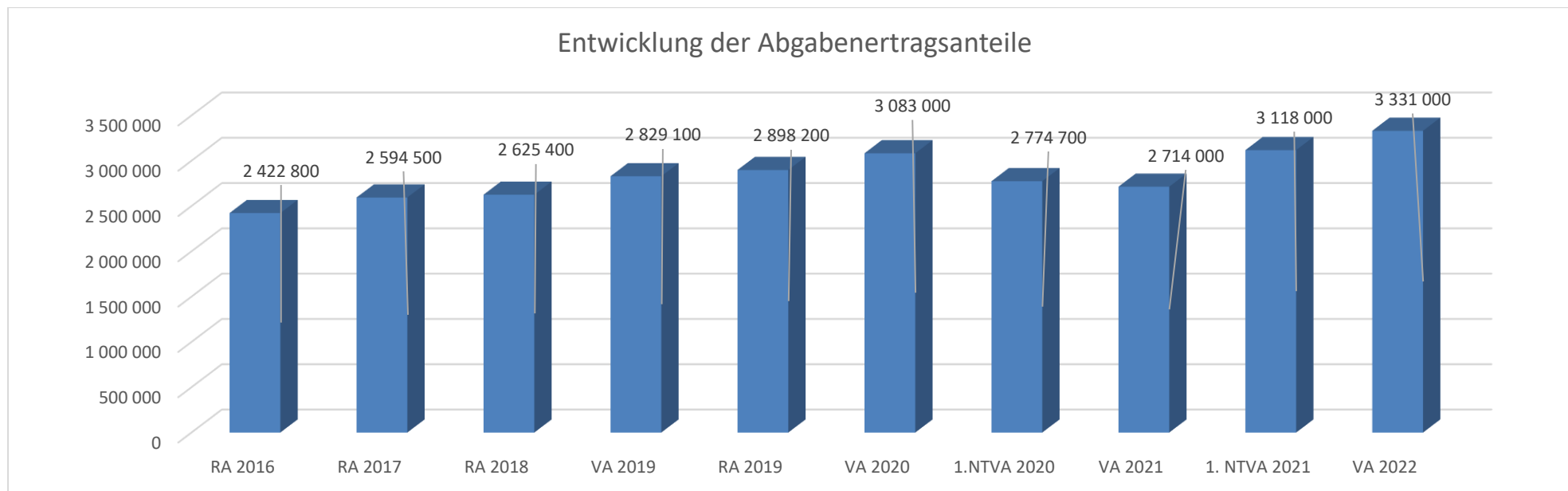
Die Volkszahl gemäß § 10 Abs. 7 FAG 2017 wird jährlich von der Bundesanstalt Statistik Austria zum Stichtag 31. Oktober festgestellt und wirkt mit dem Beginn des übernächsten Kalenderjahres. Sie dient für die Berechnung der Abgabenertragsanteile und darf nicht automatisch mit der Volkszahl für die Berechnung der Gemeinderatsmandate verwechselt werden.

Eine Erhöhung bzw. Verminderung der Volkszahl (jährlich) ist ein wesentlicher Indikator für die Berechnung der Abgabenertragsanteile.

Begründung durch die Gemeinde:

Die Gemeinde verzeichnet seit Jahren einen beständigen Zuzug von Bürgern. Dies ist insbesondere die Aufschließung von Bauplätzen bzw. Wohnungsbauten zurückzuführen.

Entwicklung der Abgabenertragsanteile



Erläuterung:

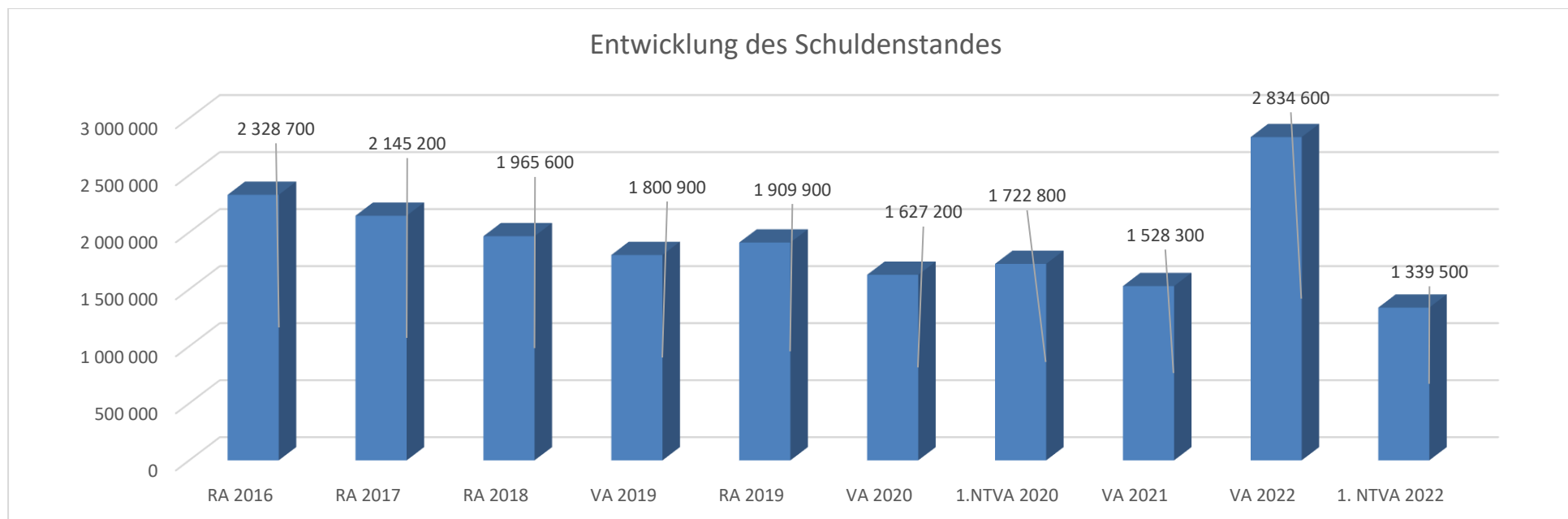
Die Gebietskörperschaften (Bund, Länder und Gemeinden) erhalten auf Basis des aktuellen Finanzausgleichs aus den gemeinschaftlichen Bundesabgaben (z.B. Umsatzsteuer, Körperschaftssteuer, Lohnsteuer, Versicherungssteuer, Mineralölsteuer, Normverbrauchsabgabe, Tabaksteuer udgl.) entsprechende Anteile. Im Bereich der Gemeinden spielen dabei die Volkszahl und der abgestufte Bevölkerungsschlüssel eine besondere Rolle. Die sogenannten „Abgabenertragsanteile“ bilden in den meisten Gemeinden die wichtigste Einnahmequelle.

Ein Steigen der Abgabenertragsanteile weist auch auf eine Erhöhung der Volkszahl hin.

Begründung durch die Gemeinde:

siehe Folie „Entwicklung Volkszahl“

Entwicklung des Schuldenstandes



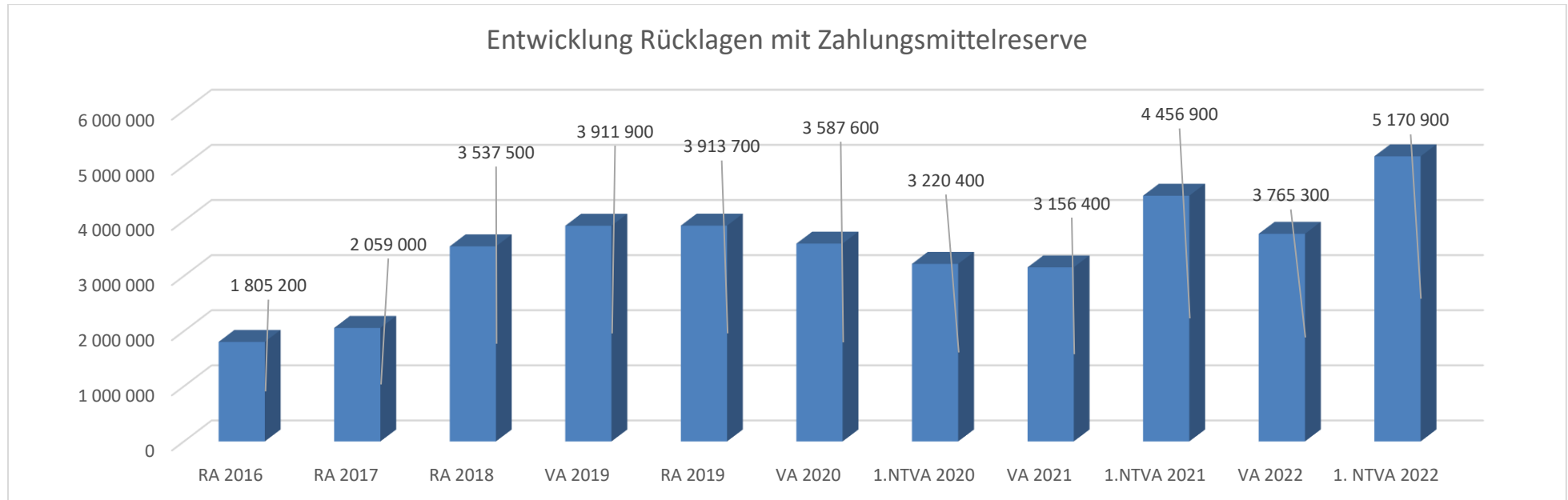
Erläuterung:

Die Entwicklung des Schuldenstandes zeigt auf, inwieweit der Schuldenstand über die Jahre erhöht oder reduziert wird.

Begründung durch die Gemeinde:

Die Gemeinde verfügt über ein modernes Finanzmanagement. Bei den Kreditlaufzeiten wurde stets darauf geachtet, dass sich die Finanzierung nach dem Verwendungszweck richtet und keinesfalls die gewöhnliche wirtschaftliche Nutzungsdauer der Investitionen überschreitet. Bei der Verzinsung verfügt die Gemeinde über einen Mix aus variablen und festen Zinsindikatoren.

Entwicklung der Rücklagen

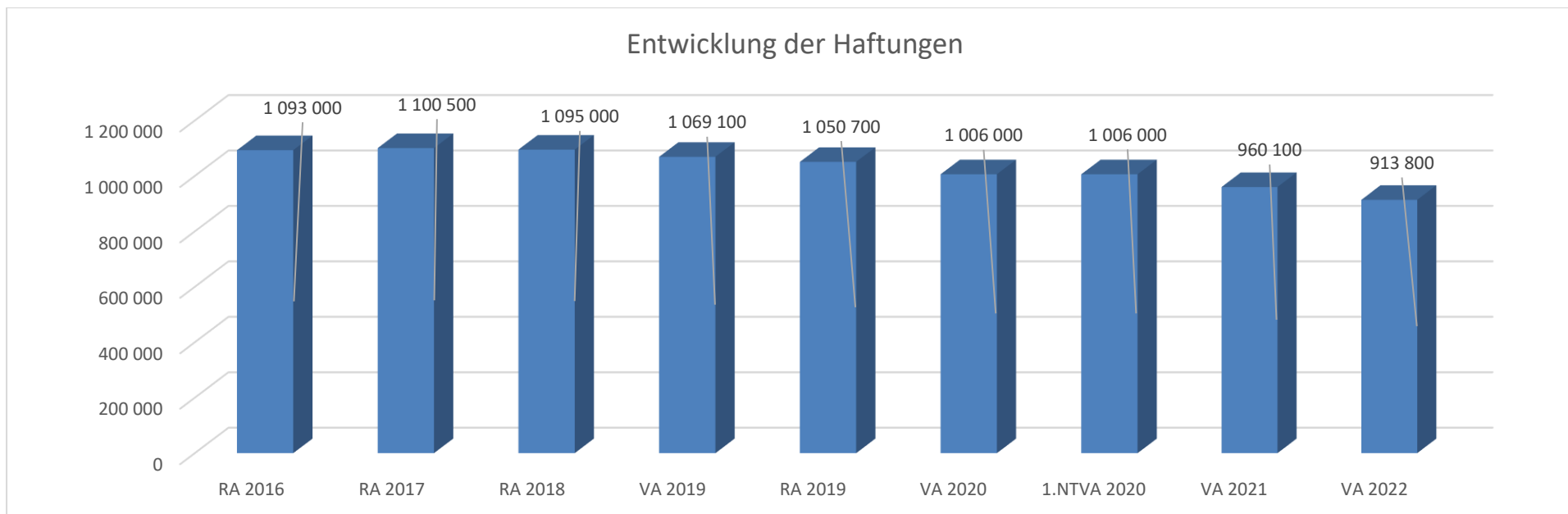


Erläuterung:

Die Entwicklung der Rücklagen zeigt an, inwieweit Rücklagen vorhanden sind und ob Rücklagen aufgebaut bzw. aufgebraucht werden.

Die im Rücklagennachweis ausgewiesene „Rücklage aus Eröffnungsbilanz“ ist nicht finanzwirksam und wird in dieser Aufstellung nicht berücksichtigt.

Entwicklung der Haftungen



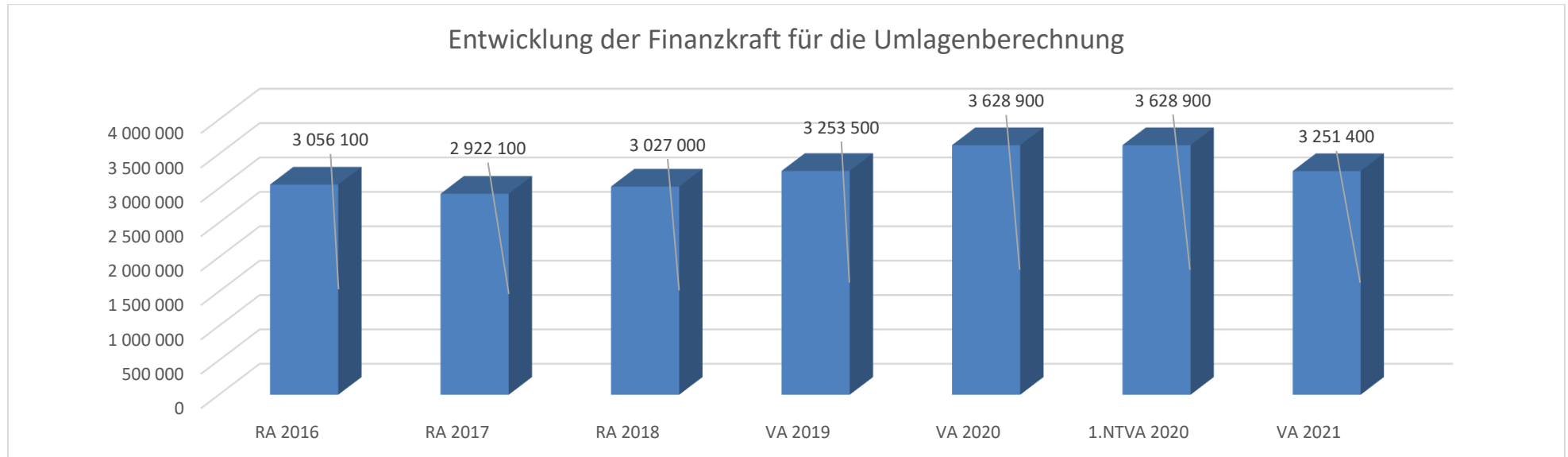
Erläuterung:

Eine Gemeinde darf Bürgschaften und sonstige Haftungen nur übernehmen, wenn hierfür ein besonderes Interesse der Gemeinde gegeben ist, der Schuldner nachweist, dass eine ordnungsgemäße Verzinsung und Tilgung gesichert ist, die Haftungen befristet sind, der Betrag, für den gehaftet wird, ziffernmäßig bestimmt ist und die Gemeinde den daraus folgenden Zahlungsverpflichtungen nachkommen kann (vgl. § 78 Abs. 1 NÖ Gemeindeordnung 1973).

Begründung durch die Gemeinde:

Die Gemeinde hat Haftungen beim Gemeindeabwasserverband Fischatal übernommen.

Entwicklung der Finanzkraft für die Umlagenberechnung



Erläuterung:

Die Finanzkraft einer Gemeinde wird aus den

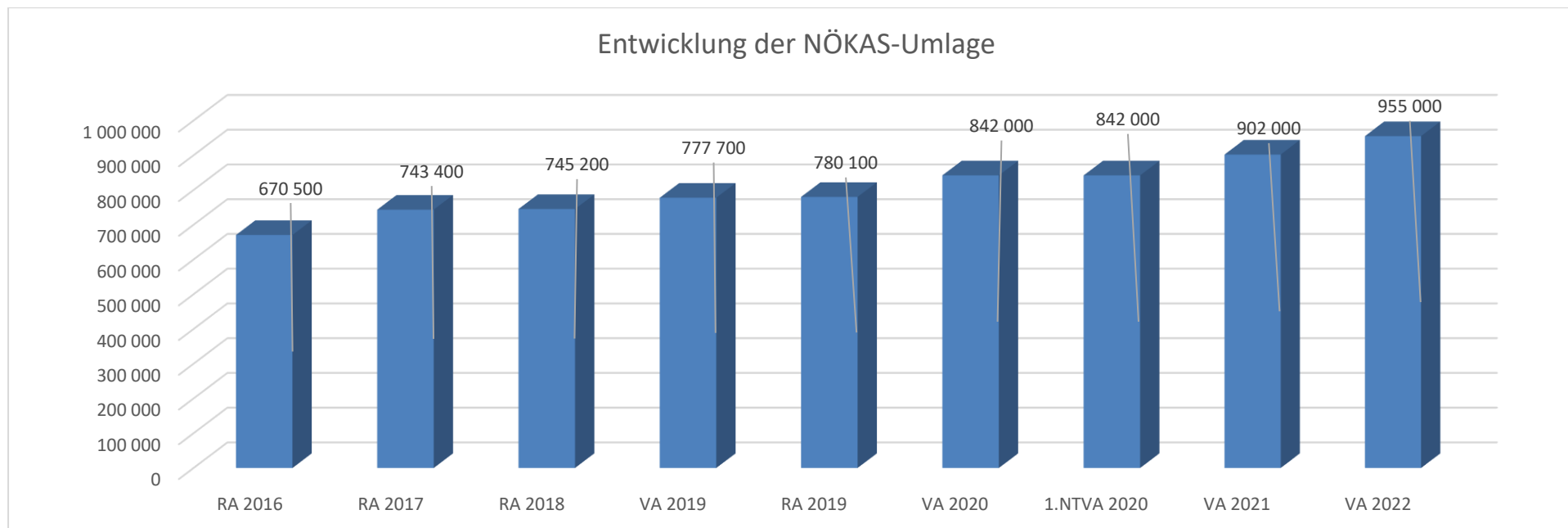
- Erträgen der ausschließlichen Gemeindeabgaben ohne die Gebühren für die Benützung von Gemeindeeinrichtungen und -anlagen und ohne die Interessentenbeiträge von Grundstückseigentümern und Anrainern und
- Ertragsanteilen an den gemeinschaftlichen Bundesabgaben ohne Spielbankenabgabe

ermittelt.

Basis für die Ermittlung der Finanzkraft sind die tatsächlichen Beträge aufgrund der Rechnungsabschlüsse.

Die Darstellung der Entwicklung der Finanzkraft für die Umlagenberechnung hat insbesondere auf die Beitragsleistung der Gemeinden zum NÖ Krankenanstaltensprengel (NÖKAS) und zur Sozialumlage Auswirkungen. Eine Erhöhung oder Reduktion/Verminderung der Finanzkraft wirkt sich unmittelbar auf die Beitragsleistung aus.

Entwicklung der NÖKAS-Umlage



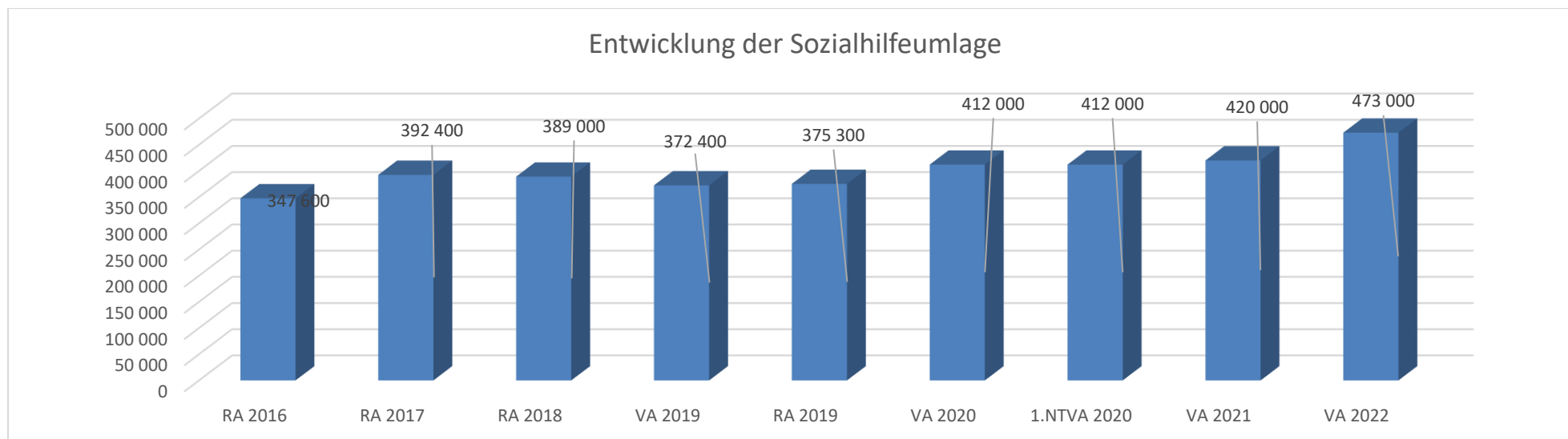
Erläuterung:

Das Landesgebiet ist Beitragsbezirk und Krankenanstaltensprengel für alle öffentlichen Krankenanstalten in Niederösterreich. Beitragsbezirk und Krankenanstaltensprengel sind ein Gemeindeverband. Dem Gemeindeverband gehören alle Gemeinden Niederösterreichs an. Der Gemeindeverband ist juristische Person, er hat seinen Sitz am Sitz der Landesregierung und trägt die Bezeichnung "NÖ Krankenanstaltensprengel" (§ 61 Abs. 1 NÖ Krankenanstaltengesetz - NÖ KAG).

Die Gemeinden haben an den NÖ Krankenanstaltensprengel monatliche Beiträge zu leisten. Berechnungsgrundlage bilden dabei die Volkszahl und die Finanzkraft der Gemeinden. Steigerungen bei der Volkszahl und bei der Finanzkraft führen daher zu höheren Beitragsleistungen bei den Gemeinden.

Diese monatlichen Beiträge werden von den der Gemeinde gebührenden monatlichen Vorschüsse auf die Ertragsanteile an den gemeinschaftlichen Bundesabgaben einbehalten.

Entwicklung der Sozialhilfeumlage



Erläuterung:

Die Gemeinden haben jährlich einen Beitrag zu den vom Land zu tragenden Kosten der Sozialhilfe, die nicht durch Kostenbeitrags- und Ersatzleistungen oder durch sonstige für Zwecke der Sozialhilfe bestimmte Zuschüsse gedeckt sind, in der Höhe von 50 % an das Land zu entrichten (§ 44 NÖ Sozialhilfe-Ausführungsgesetz – NÖ SAG).

Die Leistungen für die Sozialhilfe-Umlage werden von der Landesregierung auf die einzelnen Gemeinden nach ihrer Finanzkraft (Finanzkraft für die Umlagenberechnung) aufgeteilt.

Diese monatlichen Beiträge werden von den der Gemeinde gebührenden monatlichen Vorschüssen auf die Ertragsanteile an den gemeinschaftlichen Bundesabgaben einbehalten.

1. NVA Ergebnishaushalt Gesamt 1. und 2. Ebene (Anlage 1a)
- interne Vergütungen enthalten

1. Nachtragsvoranschlag 2022

NVA Ergebnishaushalt Gesamt 1. und 2. Ebene (Anlage 1a) - interne Vergütungen enthalten

Marktgemeinde Gramatneusiedl

MVAG	Mittelverwendungs- und aufbringungsgruppen (1. und 2. Ebene)	VA 2022 inkl. NVA	VA 2022	1. NVA
211	Erträge aus der operativen Verwaltungstätigkeit	6 309 100,00	6 591 300,00	-282 200,00
2111	Erträge aus eigenen Abgaben	721 100,00	587 700,00	133 400,00
2112	Erträge aus Ertragsanteilen	3 331 000,00	3 331 000,00	
2113	Erträge aus Gebühren	1 359 100,00	1 361 000,00	-1 900,00
2114	Erträge aus Leistungen	405 700,00	383 200,00	22 500,00
2115	Erträge aus Besitz und wirtschaftlicher Tätigkeit	98 700,00	88 200,00	10 500,00
2116	Erträge aus Veräußerung und sonstige Erträge	388 600,00	835 300,00	-446 700,00
2117	Nicht finanzierungswirksame operative Erträge	4 900,00	4 900,00	
212	Erträge aus Transfers	1 071 800,00	1 623 600,00	-551 800,00
2121	Transferertrag von Trägern des öffentlichen Rechts	973 300,00	1 529 300,00	-556 000,00
2122	Transferertrag von Beteiligungen			
2123	Transferertrag von Unternehmen (mit Finanzunternehmen)			
2124	Transferertrag von Haushalten und Organisationen ohne Erwerbscharakter	11 700,00	7 500,00	4 200,00
2125	Transferertrag vom Ausland			
2126	Investitions- und Tilgungszuschüsse zwischen Unternehmungen und Betrieben der Gebietskörperschaft und der Gebietskörperschaft			
2127	Nicht finanzierungswirksamer Transferertrag	86 800,00	86 800,00	
213	Finanzerträge	500,00	1 500,00	-1 000,00
2131	Erträge aus Zinsen	500,00	1 500,00	-1 000,00
2132	Erträge aus Zinsen aus derivativen Finanzinstrumenten ohne Grundgeschäft			
2133	Erträge aus Gewinnentnahmen von marktbestimmten Betrieben			
2134	Sonstige Finanzerträge			
2135	Erträge aus Dividenden/Gewinnausschüttungen			
2136	Sonstige nicht finanzierungswirksame Finanzerträge			
21	Summe Erträge	7 381 400,00	8 216 400,00	-835 000,00
221	Personalaufwand	1 453 600,00	1 450 100,00	3 500,00
2211	Personalaufwand (Bezüge, Nebengeb., Mehrleistungen)	1 150 000,00	1 149 500,00	500,00
2212	Gesetzlicher und freiwilliger Sozialaufwand	292 700,00	289 700,00	3 000,00
2213	Sonstiger Personalaufwand			
2214	Nicht finanzierungswirksamer Personalaufwand	10 900,00	10 900,00	
222	Sachaufwand (ohne Transferaufwand)	2 745 300,00	3 132 100,00	-386 800,00
2221	Gebrauchs- und Verbrauchsgüter, Handelswaren	383 600,00	376 900,00	6 700,00
2222	Verwaltungs- und Betriebsaufwand	228 500,00	193 400,00	35 100,00
2223	Leasing- und Mietaufwand	28 300,00	27 800,00	500,00
2224	Instandhaltung	277 900,00	239 600,00	38 300,00
2225	Sonstiger Sachaufwand	1 078 000,00	1 545 400,00	-467 400,00
2226	Nicht finanzierungswirksamer Sachaufwand	749 000,00	749 000,00	

1. Nachtragsvoranschlag 2022

NVA Ergebnishaushalt Gesamt 1. und 2. Ebene (Anlage 1a) - interne Vergütungen enthalten

Marktgemeinde Gramatneusiedl

MVAG	Mittelverwendungs- und aufbringungsgruppen (1. und 2. Ebene)	VA 2022 inkl. NVA	VA 2022	1. NVA
223	Transferaufwand (laufende Transfers und Kapitaltransfers)	2 425 600,00	2 342 000,00	83 600,00
2231	Transferaufwand an Träger des öffentlichen Rechts	2 264 500,00	2 266 600,00	-2 100,00
2232	Transferaufwand an Beteiligungen			
2233	Transferaufwand an Unternehmen (mit Finanzunternehmen)	70 000,00		70 000,00
2234	Transferaufwand an Haushalte und Organisationen ohne Erwerbscharakter	91 100,00	75 400,00	15 700,00
2235	Transferaufwand an das Ausland			
2236	Investitions- und Tilgungszuschüsse zwischen Unternehmungen und Betrieben der Gebietskörperschaft und der Gebietskörperschaft			
2237	Nicht finanzierungswirksamer Transferaufwand			
224	Finanzaufwand	25 900,00	25 900,00	0,00
2241	Zinsen aus Finanzschulden, Finanzierungsleasing, Forderungskauf und derivativen Finanzinstrumenten mit Grundgeschäft	18 700,00	18 700,00	
2242	Zinsen und sonstige Aufwendungen aus derivativen Finanzinstrumenten ohne Grundgeschäft			
2243	Gewinnentnahmen von Unternehmungen und marktbestimmten Betrieben der Gebietskörperschaft (innerhalb der Gebietskörperschaft)			
2244	Sonstiger Finanzaufwand	7 200,00	7 200,00	
2245	Nicht finanzierungswirksamer Finanzaufwand			
22	Summe Aufwendungen	6 650 400,00	6 950 100,00	-299 700,00
SA0	Saldo (0) Nettoergebnis (21 - 22)	731 000,00	1 266 300,00	-535 300,00
230	Entnahmen von Haushaltsrücklagen	0,00	1 041 600,00	-1 041 600,00
2301	Entnahmen von Haushaltsrücklagen		1 041 600,00	-1 041 600,00
240	Zuweisung an Haushaltsrücklagen	714 000,00	350 000,00	364 000,00
2401	Zuweisung an Haushaltsrücklagen	714 000,00	350 000,00	364 000,00
23	Summe Haushaltsrücklagen	-714 000,00	691 600,00	-1 405 600,00
SA00	Nettoergebnis nach Zuweisung und Entnahmen von Haushaltsrücklagen (Saldo 0 +/- SU23)	17 000,00	1 957 900,00	-1 940 900,00

1. NVA Finanzierungshaushalt Gesamt 1. und 2. Ebene
(Anlage 1b) - interne Vergütungen enthalten

1. Nachtragsvoranschlag 2022

NVA Finanzierungshaushalt Gesamt 1. und 2. Ebene (Anlage 1b) - interne Vergütungen enthalten

Marktgemeinde Gramatneusiedl

MVAG	Mittelverwendungs- und aufbringungsgruppen (1. und 2. Ebene)	VA 2022 inkl. NVA	VA 2022	1. NVA
311	Einzahlungen aus der operativen Verwaltungstätigkeit	6 329 700,00	6 586 400,00	-256 700,00
3111	Einzahlungen aus eigenen Abgaben	721 100,00	587 700,00	133 400,00
3112	Einzahlungen aus Ertragsanteilen	3 331 000,00	3 331 000,00	
3113	Einzahlungen aus Gebühren	1 359 100,00	1 361 000,00	-1 900,00
3114	Einzahlungen aus Leistungen	431 200,00	383 200,00	48 000,00
3115	Einzahlungen aus Besitz und wirtschaftlicher Tätigkeit	98 700,00	88 200,00	10 500,00
3116	Einzahlungen aus Veräußerung von geringwertigen Wirtschaftsgütern (GWG) und sonstige Einzahlungen	388 600,00	835 300,00	-446 700,00
312	Einzahlungen aus Transfers (ohne Kapitaltransfers)	985 000,00	1 536 800,00	-551 800,00
3121	Transferzahlungen von Trägern des öffentlichen Rechts	973 300,00	1 529 300,00	-556 000,00
3122	Transferzahlungen von Beteiligungen			
3123	Transferzahlungen von Unternehmen (inkl. Finanzunternehmen)			
3124	Transferzahlungen von Haushalte und Organisationen ohne Erwerbscharakter	11 700,00	7 500,00	4 200,00
3125	Transferzahlungen vom Ausland			
3126	Investitions- und Tilgungszuschüsse zwischen Unternehmungen und Betrieben der Gebietskörperschaft und der Gebietskörperschaft			
313	Einzahlungen aus Finanzerträgen	500,00	1 500,00	-1 000,00
3131	Einzahlungen aus Zinserträgen	500,00	1 500,00	-1 000,00
3133	Einzahlungen aus Gewinnentnahmen von marktbestimmten Betrieben			
3134	Sonstige Einzahlungen aus Finanzerträgen			
3135	Einzahlungen aus Dividenden/Gewinnausschüttungen			
31	Summe Einzahlungen operative Gebarung	7 315 200,00	8 124 700,00	-809 500,00
321	Auszahlungen aus Personalaufwand	1 442 700,00	1 439 200,00	3 500,00
3211	Auszahlungen für Personalaufwand Bezüge, Nebengebühren, und Mehrleistungsvergütungen)	1 150 000,00	1 149 500,00	500,00
3212	Auszahlungen für gesetzliche und freiwillige Sozialaufwendungen	292 700,00	289 700,00	3 000,00
3213	Auszahlungen aus sonstigem Personalaufwand			
322	Auszahlungen aus Sachaufwand (ohne Transferaufwand)	1 996 300,00	2 383 100,00	-386 800,00
3221	Auszahlungen für Gebrauchs- und Verbrauchsgüter, Handelswaren	383 600,00	376 900,00	6 700,00
3222	Auszahlungen für Verwaltungs- und Betriebsaufwand	228 500,00	193 400,00	35 100,00
3223	Auszahlungen für Leasing- und Mietaufwand	28 300,00	27 800,00	500,00
3224	Auszahlungen für Instandhaltung	277 900,00	239 600,00	38 300,00
3225	Sonstige Auszahlungen aus Sachaufwand	1 078 000,00	1 545 400,00	-467 400,00
323	Auszahlungen aus Transfers (ohne Kapitaltransfers)	2 335 600,00	2 332 000,00	3 600,00
3231	Transferzahlungen an Träger des öffentlichen Rechts	2 264 500,00	2 266 600,00	-2 100,00
3232	Transferzahlungen an Beteiligungen			
3233	Transferzahlungen an Unternehmen (inkl. Finanzunternehmen)			
3234	Transferzahlungen an Haushalte und Organisationen ohne Erwerbscharakter	71 100,00	65 400,00	5 700,00

1. Nachtragsvoranschlag 2022

NVA Finanzierungshaushalt Gesamt 1. und 2. Ebene (Anlage 1b) - interne Vergütungen enthalten

Marktgemeinde Gramatneusiedl

MVAG	Mittelverwendungs- und aufbringungsgruppen (1. und 2. Ebene)	VA 2022 inkl. NVA	VA 2022	1. NVA
3235	Transferzahlungen an das Ausland			
3236	Investitions- und Tilgungszuschüsse zwischen Unternehmungen und Betrieben der Gebietskörperschaft und der Gebietskörperschaft			
324	Auszahlungen aus Finanzaufwand	25 900,00	25 900,00	0,00
3241	Auszahlungen für Zinsaufwand, für Finanzierungsleasing, für Forderungskauf, für Finanzschulden und derivative Finanzinstrumente	18 700,00	18 700,00	
3242	Auszahlungen für Zinsen aus derivativen Finanzinstrumenten ohne Grundgeschäft			
3243	Auszahlung aus Gewinnentnahmen von marktbestimmten Betrieben			
3244	Sonstige Auszahlungen aus Finanzaufwendungen	7 200,00	7 200,00	
32	Summe Auszahlungen operative Gebarung	5 800 500,00	6 180 200,00	-379 700,00
SA1	Saldo (1) Geldfluss aus der Operativen Gebarung (31 – 32)	1 514 700,00	1 944 500,00	-429 800,00
331	Einzahlungen aus der Investitionstätigkeit	0,00	0,00	0,00
3311	Einzahlungen aus der Veräußerung von immateriellem Vermögen			
3312	Einzahlungen aus der Veräußerung von Grundstücken und Grundstückseinrichtungen			
3313	Einzahlungen aus der Veräußerung von Gebäuden und Bauten			
3314	Einzahlungen aus der Veräußerung von technischen Anlagen, Fahrzeuge und Maschinen			
3315	Einzahlungen aus der Veräußerung von Amts-, Betriebs- und Geschäftsausstattung			
3316	Einzahlungen aus der Veräußerung von Kulturgütern			
3317	Einzahlungen aus der Veräußerung von Beteiligungen			
332	Einzahlungen aus der Rückzahlung von Darlehen sowie gewährten Vorschüssen	21 200,00	18 000,00	3 200,00
3321	Einzahlungen aus Darlehen an Träger des öffentlichen Rechts	18 000,00	18 000,00	
3322	Einzahlungen aus Darlehen an Beteiligungen			
3323	Einzahlungen aus Darlehen an Unternehmen und Haushalte			
3325	Einzahlungen aus Vorschüssen und Anzahlungen	3 200,00		3 200,00
333	Einzahlungen aus Kapitaltransfers	408 200,00	175 300,00	232 900,00
3331	Kapitaltransferzahlungen von Trägern des öffentlichen Rechts	129 300,00	145 300,00	-16 000,00
3332	Kapitaltransferzahlungen von Beteiligungen			
3333	Kapitaltransferzahlungen von Unternehmen	268 200,00		268 200,00
3334	Kapitaltransferzahlungen von Haushalten und Organisationen ohne Erwerbscharakter	10 700,00	30 000,00	-19 300,00
3335	Kapitaltransferzahlungen vom Ausland			
33	Summe Einzahlungen investive Gebarung	429 400,00	193 300,00	236 100,00
341	Auszahlungen aus der Investitionstätigkeit	1 106 100,00	5 113 600,00	-4 007 500,00
3411	Auszahlungen für den Erwerb von immateriellem Vermögen			
3412	Auszahlungen für den Erwerb von Grundstücken und Grundstückseinrichtungen	782 400,00	1 698 700,00	-916 300,00
3413	Auszahlungen für den Erwerb von Gebäuden und Bauten	209 000,00	3 400 000,00	-3 191 000,00
3414	Auszahlungen für den Erwerb von technischen Anlagen, Fahrzeuge und Maschinen	49 000,00	4 000,00	45 000,00

1. Nachtragsvoranschlag 2022

NVA Finanzierungshaushalt Gesamt 1. und 2. Ebene (Anlage 1b) - interne Vergütungen enthalten

Marktgemeinde Gramatneusiedl

MVAG	Mittelverwendungs- und aufbringungsgruppen (1. und 2. Ebene)	VA 2022 inkl. NVA	VA 2022	1. NVA
3415	Auszahlungen für den Erwerb von Amts-, Betriebs- und Geschäftsausstattung	65 700,00	10 900,00	54 800,00
3416	Auszahlungen für den Erwerb von Kulturgütern			
3417	Auszahlungen für den Erwerb von Beteiligungen			
342	Auszahlungen von gewährten Darlehen sowie gewährten Vorschüssen	0,00	0,00	0,00
3421	Auszahlung von Darlehen an Träger des öffentlichen Rechts			
3422	Auszahlung von Darlehen an Beteiligungen			
3423	Auszahlung von Darlehen an Unternehmen und Haushalte			
3425	Auszahlungen von Vorschüssen und Anzahlungen			
343	Auszahlungen aus Kapitaltransfers	90 000,00	10 000,00	80 000,00
3431	Kapitaltransferzahlungen an Träger des öffentlichen Rechts			
3432	Kapitaltransferzahlungen an Beteiligungen			
3433	Kapitaltransferzahlungen an Unternehmen (Finanzunternehmen)	70 000,00		70 000,00
3434	Kapitaltransferzahlungen an Haushalte und Organisationen ohne Erwerbscharakter	20 000,00	10 000,00	10 000,00
3435	Kapitaltransferzahlungen an das Ausland			
34	Summe Auszahlungen investive Gebarung	1 196 100,00	5 123 600,00	-3 927 500,00
SA2	Saldo (2) Geldfluss aus der Investiven Gebarung (33 – 34)	-766 700,00	-4 930 300,00	4 163 600,00
SA3	Saldo (3) Nettofinanzierungssaldo (Saldo 1 + Saldo 2)	748 000,00	-2 985 800,00	3 733 800,00
351	Einzahlungen aus der Aufnahme von Finanzschulden	0,00	1 500 000,00	-1 500 000,00
3511	Einzahlungen aus empfangenen Darlehen von öffentlichen Körperschaften und Rechtsträgern			
3512	Einzahlungen aus empfangenen Darlehen von Beteiligungen			
3513	Einzahlungen aus empfangenen Darlehen von Unternehmen und privaten Haushalten			
3514	Einzahlungen aus Finanzschulden (Finanzunternehmen)		1 500 000,00	-1 500 000,00
353	Einzahlungen infolge eines Kapitaltausch bei derivativen Finanzinstrumenten mit Grundgeschäft	0,00	0,00	0,00
3530	Einzahlungen infolge eines Kapitaltausch bei derivativen Finanzinstrumenten mit Grundgeschäft			
355	Einzahlungen aus dem Abgang von Finanzinstrumenten	0,00	0,00	0,00
3550	Einzahlungen aus dem Abgang von Finanzinstrumenten			
35	Summe Einzahlungen aus der Finanzierungstätigkeit	0,00	1 500 000,00	-1 500 000,00
361	Auszahlungen aus der Tilgung von Finanzschulden	188 800,00	193 700,00	-4 900,00
3611	Auszahlungen aus empfangenen Darlehen von öffentlichen Körperschaften und Rechtsträgern	24 200,00	29 100,00	-4 900,00
3612	Auszahlungen aus empfangenen Darlehen von Beteiligungen			
3613	Auszahlungen aus empfangenen Darlehen von Unternehmen und privaten Haushalten			
3614	Auszahlungen aus Finanzschulden	164 600,00	164 600,00	

1. Nachtragsvoranschlag 2022**NVA Finanzierungshaushalt Gesamt 1. und 2. Ebene (Anlage 1b) - interne Vergütungen enthalten**

Marktgemeinde Gramatneusiedl

MVAG	Mittelverwendungs- und aufbringungsgruppen (1. und 2. Ebene)	VA 2022 inkl. NVA	VA 2022	1. NVA
3615	Auszahlung aus der Rückzahlung von Leasingverbindlichkeiten			
363	Auszahlungen infolge eines Kapitaltausch bei derivativen Finanzinstrumenten mit Grundgeschäft	0,00	0,00	0,00
3630	Auszahlungen infolge eines Kapitaltausch bei derivativen Finanzinstrumenten mit Grundgeschäft			
365	Auszahlungen für den Erwerb von Finanzinstrumenten	0,00	0,00	0,00
3650	Auszahlungen für den Erwerb von Finanzinstrumenten			
36	Summe Auszahlungen aus der Finanzierungstätigkeit	188 800,00	193 700,00	-4 900,00
SA4	Saldo (4) Geldfluss aus der Finanzierungstätigkeit (35 – 36)	-188 800,00	1 306 300,00	-1 495 100,00
SA5	Saldo (5) Geldfluss aus der voranschlagswirksamen Gebarung (Saldo 3 + Saldo 4)	559 200,00	-1 679 500,00	2 238 700,00

1. NVA Ergebnishaushalt Bereichsbudget 1. und 2. Ebene
(Anlage 1a)

1. Nachtragsvoranschlag 2022

NVA Ergebnishaushalt Bereichsbudget 1. und 2. Ebene (Anlage 1a)

Marktgemeinde Gramatneusiedl

Vertretungskörper und allgemeine Verwaltung (Gruppe 0)

MVAG	Mittelverwendungs- und -aufbringungsgruppen (1. und 2. Ebene)	VA 2022 inkl. NVA	VA 2022	1. NVA
211	Erträge aus der operativen Verwaltungstätigkeit	100 100,00	99 500,00	600,00
2111	Erträge aus eigenen Abgaben			
2112	Erträge aus Ertragsanteilen			
2113	Erträge aus Gebühren			
2114	Erträge aus Leistungen	78 700,00	78 100,00	600,00
2115	Erträge aus Besitz und wirtschaftlicher Tätigkeit			
2116	Erträge aus Veräußerung und sonstige Erträge	21 400,00	21 400,00	
2117	Nicht finanzierungswirksame operative Erträge			
212	Erträge aus Transfers	1 500,00	1 000,00	500,00
2121	Transferertrag von Trägern des öffentlichen Rechts			
2122	Transferertrag von Beteiligungen			
2123	Transferertrag von Unternehmen (mit Finanzunternehmen)			
2124	Transferertrag von Haushalten und Organisationen ohne Erwerbscharakter	1 500,00	1 000,00	500,00
2125	Transferertrag vom Ausland			
2126	Investitions- und Tilgungszuschüsse zwischen Unternehmungen und Betrieben der Gebietskörperschaft und der Gebietskörperschaft			
2127	Nicht finanzierungswirksamer Transferertrag			
213	Finanzerträge	0,00	0,00	0,00
2131	Erträge aus Zinsen			
2132	Erträge aus Zinsen aus derivativen Finanzinstrumenten ohne Grundgeschäft			
2133	Erträge aus Gewinnentnahmen von marktbestimmten Betrieben			
2134	Sonstige Finanzerträge			
2135	Erträge aus Dividenden/Gewinnausschüttungen			
2136	Sonstige nicht finanzierungswirksame Finanzerträge			
21	Summe Erträge	101 600,00	100 500,00	1 100,00
221	Personalaufwand	487 000,00	484 000,00	3 000,00
2211	Personalaufwand (Bezüge, Nebengeb., Mehrleistungen)	378 800,00	378 800,00	
2212	Gesetzlicher und freiwilliger Sozialaufwand	103 800,00	100 800,00	3 000,00
2213	Sonstiger Personalaufwand			
2214	Nicht finanzierungswirksamer Personalaufwand	4 400,00	4 400,00	
222	Sachaufwand (ohne Transferaufwand)	436 700,00	421 200,00	15 500,00
2221	Gebrauchs- und Verbrauchsgüter, Handelswaren	9 400,00	9 200,00	200,00
2222	Verwaltungs- und Betriebsaufwand	49 700,00	44 900,00	4 800,00

1. Nachtragsvoranschlag 2022

NVA Ergebnishaushalt Bereichsbudget 1. und 2. Ebene (Anlage 1a)

Marktgemeinde Gramatneusiedl

Vertretungskörper und allgemeine Verwaltung (Gruppe 0)

MVAG	Mittelverwendungs- und -aufbringungsgruppen (1. und 2. Ebene)	VA 2022 inkl. NVA	VA 2022	1. NVA
2223	Leasing- und Mietaufwand	10 000,00	10 000,00	
2224	Instandhaltung	30 200,00	30 000,00	200,00
2225	Sonstiger Sachaufwand	283 600,00	273 300,00	10 300,00
2226	Nicht finanzierungswirksamer Sachaufwand	53 800,00	53 800,00	
223	Transferaufwand (laufende Transfers und Kapitaltransfers)	119 600,00	123 800,00	-4 200,00
2231	Transferaufwand an Träger des öffentlichen Rechts	90 500,00	91 700,00	-1 200,00
2232	Transferaufwand an Beteiligungen			
2233	Transferaufwand an Unternehmen (mit Finanzunternehmen)			
2234	Transferaufwand an Haushalte und Organisationen ohne Erwerbscharakter	29 100,00	32 100,00	-3 000,00
2235	Transferaufwand an das Ausland			
2236	Investitions- und Tilgungszuschüsse zwischen Unternehmungen und Betrieben der Gebietskörperschaft und der Gebietskörperschaft			
2237	Nicht finanzierungswirksamer Transferaufwand			
224	Finanzaufwand	0,00	0,00	0,00
2241	Zinsen aus Finanzschulden, Finanzierungsleasing, Forderungskauf und derivativen Finanzinstrumenten mit Grundgeschäft			
2242	Zinsen und sonstige Aufwendungen aus derivativen Finanzinstrumenten ohne Grundgeschäft			
2243	Gewinnentnahmen von Unternehmungen und marktbestimmten Betrieben der Gebietskörperschaft (innerhalb der Gebietskörperschaft)			
2244	Sonstiger Finanzaufwand			
2245	Nicht finanzierungswirksamer Finanzaufwand			
22	Summe Aufwendungen	1 043 300,00	1 029 000,00	14 300,00
SA0	Saldo (0) Nettoergebnis (21 - 22)	-941 700,00	-928 500,00	-13 200,00
230	Entnahmen von Haushaltsrücklagen	0,00	0,00	0,00
2301	Entnahmen von Haushaltsrücklagen			
240	Zuweisung an Haushaltsrücklagen	0,00	0,00	0,00
2401	Zuweisung an Haushaltsrücklagen			
23	Summe Haushaltsrücklagen	0,00	0,00	0,00
SA00	Nettoergebnis nach Zuweisung und Entnahmen von Haushaltsrücklagen (Saldo 0 +/- SU23)	-941 700,00	-928 500,00	-13 200,00

Öffentliche Ordnung und Sicherheit (Gruppe 1)

MVAG	Mittelverwendungs- und -aufbringungsgruppen (1. und 2. Ebene)	VA 2022 inkl. NVA	VA 2022	1. NVA
211	Erträge aus der operativen Verwaltungstätigkeit	500,00	500,00	0,00
2111	Erträge aus eigenen Abgaben			
2112	Erträge aus Ertragsanteilen			
2113	Erträge aus Gebühren			
2114	Erträge aus Leistungen	300,00	300,00	
2115	Erträge aus Besitz und wirtschaftlicher Tätigkeit			
2116	Erträge aus Veräußerung und sonstige Erträge	200,00	200,00	
2117	Nicht finanzierungswirksame operative Erträge			
212	Erträge aus Transfers	180 700,00	820 700,00	-640 000,00
2121	Transferertrag von Trägern des öffentlichen Rechts	180 000,00	820 000,00	-640 000,00
2122	Transferertrag von Beteiligungen			
2123	Transferertrag von Unternehmen (mit Finanzunternehmen)			
2124	Transferertrag von Haushalten und Organisationen ohne Erwerbscharakter			
2125	Transferertrag vom Ausland			
2126	Investitions- und Tilgungszuschüsse zwischen Unternehmungen und Betrieben der Gebietskörperschaft und der Gebietskörperschaft			
2127	Nicht finanzierungswirksamer Transferertrag	700,00	700,00	
213	Finanzerträge	0,00	0,00	0,00
2131	Erträge aus Zinsen			
2132	Erträge aus Zinsen aus derivativen Finanzinstrumenten ohne Grundgeschäft			
2133	Erträge aus Gewinnentnahmen von marktbestimmten Betrieben			
2134	Sonstige Finanzerträge			
2135	Erträge aus Dividenden/Gewinnausschüttungen			
2136	Sonstige nicht finanzierungswirksame Finanzerträge			
21	Summe Erträge	181 200,00	821 200,00	-640 000,00
221	Personalaufwand	0,00	0,00	0,00
2211	Personalaufwand (Bezüge, Nebengeb., Mehrleistungen)			
2212	Gesetzlicher und freiwilliger Sozialaufwand			
2213	Sonstiger Personalaufwand			
2214	Nicht finanzierungswirksamer Personalaufwand			
222	Sachaufwand (ohne Transferaufwand)	22 200,00	48 400,00	-26 200,00
2221	Gebrauchs- und Verbrauchsgüter, Handelswaren			
2222	Verwaltungs- und Betriebsaufwand	14 600,00	12 000,00	2 600,00

1. Nachtragsvoranschlag 2022

NVA Ergebnishaushalt Bereichsbudget 1. und 2. Ebene (Anlage 1a)

Marktgemeinde Gramatneusiedl

Öffentliche Ordnung und Sicherheit (Gruppe 1)

MVAG	Mittelverwendungs- und -aufbringungsgruppen (1. und 2. Ebene)	VA 2022 inkl. NVA	VA 2022	1. NVA
2223	Leasing- und Mietaufwand			
2224	Instandhaltung	2 200,00	1 300,00	900,00
2225	Sonstiger Sachaufwand	2 000,00	31 700,00	-29 700,00
2226	Nicht finanzierungswirksamer Sachaufwand	3 400,00	3 400,00	
223	Transferaufwand (laufende Transfers und Kapitaltransfers)	24 600,00	14 600,00	10 000,00
2231	Transferaufwand an Träger des öffentlichen Rechts	3 100,00	3 100,00	
2232	Transferaufwand an Beteiligungen			
2233	Transferaufwand an Unternehmen (mit Finanzunternehmen)			
2234	Transferaufwand an Haushalte und Organisationen ohne Erwerbscharakter	21 500,00	11 500,00	10 000,00
2235	Transferaufwand an das Ausland			
2236	Investitions- und Tilgungszuschüsse zwischen Unternehmungen und Betrieben der Gebietskörperschaft und der Gebietskörperschaft			
2237	Nicht finanzierungswirksamer Transferaufwand			
224	Finanzaufwand	0,00	0,00	0,00
2241	Zinsen aus Finanzschulden, Finanzierungsleasing, Forderungskauf und derivativen Finanzinstrumenten mit Grundgeschäft			
2242	Zinsen und sonstige Aufwendungen aus derivativen Finanzinstrumenten ohne Grundgeschäft			
2243	Gewinnentnahmen von Unternehmungen und marktbestimmten Betrieben der Gebietskörperschaft (innerhalb der Gebietskörperschaft)			
2244	Sonstiger Finanzaufwand			
2245	Nicht finanzierungswirksamer Finanzaufwand			
22	Summe Aufwendungen	46 800,00	63 000,00	-16 200,00
SA0	Saldo (0) Nettoergebnis (21 - 22)	134 400,00	758 200,00	-623 800,00
230	Entnahmen von Haushaltsrücklagen	0,00	42 100,00	-42 100,00
2301	Entnahmen von Haushaltsrücklagen		42 100,00	-42 100,00
240	Zuweisung an Haushaltsrücklagen	0,00	0,00	0,00
2401	Zuweisung an Haushaltsrücklagen			
23	Summe Haushaltsrücklagen	0,00	42 100,00	-42 100,00
SA00	Nettoergebnis nach Zuweisung und Entnahmen von Haushaltsrücklagen (Saldo 0 +/- SU23)	134 400,00	800 300,00	-665 900,00

Unterricht, Erziehung, Sport und Wissenschaft (Gruppe 2)

MVAG	Mittelverwendungs- und -aufbringungsgruppen (1. und 2. Ebene)	VA 2022 inkl. NVA	VA 2022	1. NVA
211	Erträge aus der operativen Verwaltungstätigkeit	196 200,00	466 800,00	-270 600,00
2111	Erträge aus eigenen Abgaben			
2112	Erträge aus Ertragsanteilen			
2113	Erträge aus Gebühren			
2114	Erträge aus Leistungen	154 500,00	154 500,00	
2115	Erträge aus Besitz und wirtschaftlicher Tätigkeit			
2116	Erträge aus Veräußerung und sonstige Erträge	41 700,00	312 300,00	-270 600,00
2117	Nicht finanzierungswirksame operative Erträge			
212	Erträge aus Transfers	91 900,00	69 600,00	22 300,00
2121	Transferertrag von Trägern des öffentlichen Rechts	85 600,00	63 400,00	22 200,00
2122	Transferertrag von Beteiligungen			
2123	Transferertrag von Unternehmen (mit Finanzunternehmen)			
2124	Transferertrag von Haushalten und Organisationen ohne Erwerbscharakter	100,00		100,00
2125	Transferertrag vom Ausland			
2126	Investitions- und Tilgungszuschüsse zwischen Unternehmungen und Betrieben der Gebietskörperschaft und der Gebietskörperschaft			
2127	Nicht finanzierungswirksamer Transferertrag	6 200,00	6 200,00	
213	Finanzerträge	0,00	0,00	0,00
2131	Erträge aus Zinsen			
2132	Erträge aus Zinsen aus derivativen Finanzinstrumenten ohne Grundgeschäft			
2133	Erträge aus Gewinnentnahmen von marktbestimmten Betrieben			
2134	Sonstige Finanzerträge			
2135	Erträge aus Dividenden/Gewinnausschüttungen			
2136	Sonstige nicht finanzierungswirksame Finanzerträge			
21	Summe Erträge	288 100,00	536 400,00	-248 300,00
221	Personalaufwand	535 300,00	534 800,00	500,00
2211	Personalaufwand (Bezüge, Nebengeb., Mehrleistungen)	425 000,00	424 500,00	500,00
2212	Gesetzlicher und freiwilliger Sozialaufwand	106 000,00	106 000,00	
2213	Sonstiger Personalaufwand			
2214	Nicht finanzierungswirksamer Personalaufwand	4 300,00	4 300,00	
222	Sachaufwand (ohne Transferaufwand)	573 900,00	507 900,00	66 000,00
2221	Gebrauchs- und Verbrauchsgüter, Handelswaren	56 500,00	54 400,00	2 100,00
2222	Verwaltungs- und Betriebsaufwand	84 500,00	71 300,00	13 200,00

1. Nachtragsvoranschlag 2022

NVA Ergebnishaushalt Bereichsbudget 1. und 2. Ebene (Anlage 1a)

Marktgemeinde Gramatneusiedl

Unterricht, Erziehung, Sport und Wissenschaft (Gruppe 2)

MVAG	Mittelverwendungs- und -aufbringungsgruppen (1. und 2. Ebene)	VA 2022 inkl. NVA	VA 2022	1. NVA
2223	Leasing- und Mietaufwand	9 800,00	9 300,00	500,00
2224	Instandhaltung	47 700,00	32 900,00	14 800,00
2225	Sonstiger Sachaufwand	255 700,00	220 300,00	35 400,00
2226	Nicht finanzierungswirksamer Sachaufwand	119 700,00	119 700,00	
223	Transferaufwand (laufende Transfers und Kapitaltransfers)	285 000,00	313 900,00	-28 900,00
2231	Transferaufwand an Träger des öffentlichen Rechts	279 800,00	308 900,00	-29 100,00
2232	Transferaufwand an Beteiligungen			
2233	Transferaufwand an Unternehmen (mit Finanzunternehmen)			
2234	Transferaufwand an Haushalte und Organisationen ohne Erwerbscharakter	5 200,00	5 000,00	200,00
2235	Transferaufwand an das Ausland			
2236	Investitions- und Tilgungszuschüsse zwischen Unternehmungen und Betrieben der Gebietskörperschaft und der Gebietskörperschaft			
2237	Nicht finanzierungswirksamer Transferaufwand			
224	Finanzaufwand	5 200,00	5 200,00	0,00
2241	Zinsen aus Finanzschulden, Finanzierungsleasing, Forderungskauf und derivativen Finanzinstrumenten mit Grundgeschäft	5 200,00	5 200,00	
2242	Zinsen und sonstige Aufwendungen aus derivativen Finanzinstrumenten ohne Grundgeschäft			
2243	Gewinnentnahmen von Unternehmungen und marktbestimmten Betrieben der Gebietskörperschaft (innerhalb der Gebietskörperschaft)			
2244	Sonstiger Finanzaufwand			
2245	Nicht finanzierungswirksamer Finanzaufwand			
22	Summe Aufwendungen	1 399 400,00	1 361 800,00	37 600,00
SA0	Saldo (0) Nettoergebnis (21 - 22)	-1 111 300,00	-825 400,00	-285 900,00
230	Entnahmen von Haushaltsrücklagen	0,00	99 500,00	-99 500,00
2301	Entnahmen von Haushaltsrücklagen		99 500,00	-99 500,00
240	Zuweisung an Haushaltsrücklagen	0,00	0,00	0,00
2401	Zuweisung an Haushaltsrücklagen			
23	Summe Haushaltsrücklagen	0,00	99 500,00	-99 500,00
SA00	Nettoergebnis nach Zuweisung und Entnahmen von Haushaltsrücklagen (Saldo 0 +/- SU23)	-1 111 300,00	-725 900,00	-385 400,00

Kunst, Kultur und Kultus (Gruppe 3)

MVAG	Mittelverwendungs- und -aufbringungsgruppen (1. und 2. Ebene)	VA 2022 inkl. NVA	VA 2022	1. NVA
211	Erträge aus der operativen Verwaltungstätigkeit	16 000,00	13 900,00	2 100,00
2111	Erträge aus eigenen Abgaben			
2112	Erträge aus Ertragsanteilen			
2113	Erträge aus Gebühren			
2114	Erträge aus Leistungen	15 500,00	13 500,00	2 000,00
2115	Erträge aus Besitz und wirtschaftlicher Tätigkeit			
2116	Erträge aus Veräußerung und sonstige Erträge	500,00	400,00	100,00
2117	Nicht finanzierungswirksame operative Erträge			
212	Erträge aus Transfers	0,00	0,00	0,00
2121	Transferertrag von Trägern des öffentlichen Rechts			
2122	Transferertrag von Beteiligungen			
2123	Transferertrag von Unternehmen (mit Finanzunternehmen)			
2124	Transferertrag von Haushalten und Organisationen ohne Erwerbscharakter			
2125	Transferertrag vom Ausland			
2126	Investitions- und Tilgungszuschüsse zwischen Unternehmungen und Betrieben der Gebietskörperschaft und der Gebietskörperschaft			
2127	Nicht finanzierungswirksamer Transferertrag			
213	Finanzerträge	0,00	0,00	0,00
2131	Erträge aus Zinsen			
2132	Erträge aus Zinsen aus derivativen Finanzinstrumenten ohne Grundgeschäft			
2133	Erträge aus Gewinnentnahmen von marktbestimmten Betrieben			
2134	Sonstige Finanzerträge			
2135	Erträge aus Dividenden/Gewinnausschüttungen			
2136	Sonstige nicht finanzierungswirksame Finanzerträge			
21	Summe Erträge	16 000,00	13 900,00	2 100,00
221	Personalaufwand	0,00	0,00	0,00
2211	Personalaufwand (Bezüge, Nebengeb., Mehrleistungen)			
2212	Gesetzlicher und freiwilliger Sozialaufwand			
2213	Sonstiger Personalaufwand			
2214	Nicht finanzierungswirksamer Personalaufwand			
222	Sachaufwand (ohne Transferaufwand)	40 800,00	35 700,00	5 100,00
2221	Gebrauchs- und Verbrauchsgüter, Handelswaren	25 300,00	21 600,00	3 700,00
2222	Verwaltungs- und Betriebsaufwand	1 600,00	1 600,00	

1. Nachtragsvoranschlag 2022

NVA Ergebnishaushalt Bereichsbudget 1. und 2. Ebene (Anlage 1a)

Marktgemeinde Gramatneusiedl

Kunst, Kultur und Kultus (Gruppe 3)

MVAG	Mittelverwendungs- und -aufbringungsgruppen (1. und 2. Ebene)	VA 2022 inkl. NVA	VA 2022	1. NVA
2223	Leasing- und Mietaufwand			
2224	Instandhaltung			
2225	Sonstiger Sachaufwand	11 100,00	9 700,00	1 400,00
2226	Nicht finanzierungswirksamer Sachaufwand	2 800,00	2 800,00	
223	Transferaufwand (laufende Transfers und Kapitaltransfers)	20 600,00	20 600,00	0,00
2231	Transferaufwand an Träger des öffentlichen Rechts			
2232	Transferaufwand an Beteiligungen			
2233	Transferaufwand an Unternehmen (mit Finanzunternehmen)			
2234	Transferaufwand an Haushalte und Organisationen ohne Erwerbscharakter	20 600,00	20 600,00	
2235	Transferaufwand an das Ausland			
2236	Investitions- und Tilgungszuschüsse zwischen Unternehmungen und Betrieben der Gebietskörperschaft und der Gebietskörperschaft			
2237	Nicht finanzierungswirksamer Transferaufwand			
224	Finanzaufwand	0,00	0,00	0,00
2241	Zinsen aus Finanzschulden, Finanzierungsleasing, Forderungskauf und derivativen Finanzinstrumenten mit Grundgeschäft			
2242	Zinsen und sonstige Aufwendungen aus derivativen Finanzinstrumenten ohne Grundgeschäft			
2243	Gewinnentnahmen von Unternehmungen und marktbestimmten Betrieben der Gebietskörperschaft (innerhalb der Gebietskörperschaft)			
2244	Sonstiger Finanzaufwand			
2245	Nicht finanzierungswirksamer Finanzaufwand			
22	Summe Aufwendungen	61 400,00	56 300,00	5 100,00
SA0	Saldo (0) Nettoergebnis (21 - 22)	-45 400,00	-42 400,00	-3 000,00
230	Entnahmen von Haushaltsrücklagen	0,00	0,00	0,00
2301	Entnahmen von Haushaltsrücklagen			
240	Zuweisung an Haushaltsrücklagen	0,00	0,00	0,00
2401	Zuweisung an Haushaltsrücklagen			
23	Summe Haushaltsrücklagen	0,00	0,00	0,00
SA00	Nettoergebnis nach Zuweisung und Entnahmen von Haushaltsrücklagen (Saldo 0 +/- SU23)	-45 400,00	-42 400,00	-3 000,00

Soziale Wohlfahrt und Wohnbauförderung (Gruppe 4)

MVAG	Mittelverwendungs- und -aufbringungsgruppen (1. und 2. Ebene)	VA 2022 inkl. NVA	VA 2022	1. NVA
211	Erträge aus der operativen Verwaltungstätigkeit	33 600,00	27 300,00	6 300,00
2111	Erträge aus eigenen Abgaben			
2112	Erträge aus Ertragsanteilen			
2113	Erträge aus Gebühren			
2114	Erträge aus Leistungen	26 300,00	20 300,00	6 000,00
2115	Erträge aus Besitz und wirtschaftlicher Tätigkeit			
2116	Erträge aus Veräußerung und sonstige Erträge	7 300,00	7 000,00	300,00
2117	Nicht finanzierungswirksame operative Erträge			
212	Erträge aus Transfers	8 300,00	5 700,00	2 600,00
2121	Transferertrag von Trägern des öffentlichen Rechts	8 300,00	5 700,00	2 600,00
2122	Transferertrag von Beteiligungen			
2123	Transferertrag von Unternehmen (mit Finanzunternehmen)			
2124	Transferertrag von Haushalten und Organisationen ohne Erwerbscharakter			
2125	Transferertrag vom Ausland			
2126	Investitions- und Tilgungszuschüsse zwischen Unternehmungen und Betrieben der Gebietskörperschaft und der Gebietskörperschaft			
2127	Nicht finanzierungswirksamer Transferertrag			
213	Finanzerträge	0,00	0,00	0,00
2131	Erträge aus Zinsen			
2132	Erträge aus Zinsen aus derivativen Finanzinstrumenten ohne Grundgeschäft			
2133	Erträge aus Gewinnentnahmen von marktbestimmten Betrieben			
2134	Sonstige Finanzerträge			
2135	Erträge aus Dividenden/Gewinnausschüttungen			
2136	Sonstige nicht finanzierungswirksame Finanzerträge			
21	Summe Erträge	41 900,00	33 000,00	8 900,00
221	Personalaufwand	0,00	0,00	0,00
2211	Personalaufwand (Bezüge, Nebengeb., Mehrleistungen)			
2212	Gesetzlicher und freiwilliger Sozialaufwand			
2213	Sonstiger Personalaufwand			
2214	Nicht finanzierungswirksamer Personalaufwand			
222	Sachaufwand (ohne Transferaufwand)	52 400,00	45 100,00	7 300,00
2221	Gebrauchs- und Verbrauchsgüter, Handelswaren	29 400,00	24 400,00	5 000,00
2222	Verwaltungs- und Betriebsaufwand	1 000,00	1 000,00	

1. Nachtragsvoranschlag 2022

NVA Ergebnishaushalt Bereichsbudget 1. und 2. Ebene (Anlage 1a)

Marktgemeinde Gramatneusiedl

Soziale Wohlfahrt und Wohnbauförderung (Gruppe 4)

MVAG	Mittelverwendungs- und -aufbringungsgruppen (1. und 2. Ebene)	VA 2022 inkl. NVA	VA 2022	1. NVA
2223	Leasing- und Mietaufwand			
2224	Instandhaltung			
2225	Sonstiger Sachaufwand	22 000,00	19 700,00	2 300,00
2226	Nicht finanzierungswirksamer Sachaufwand			
223	Transferaufwand (laufende Transfers und Kapitaltransfers)	629 500,00	625 000,00	4 500,00
2231	Transferaufwand an Träger des öffentlichen Rechts	620 000,00	620 000,00	
2232	Transferaufwand an Beteiligungen			
2233	Transferaufwand an Unternehmen (mit Finanzunternehmen)			
2234	Transferaufwand an Haushalte und Organisationen ohne Erwerbscharakter	9 500,00	5 000,00	4 500,00
2235	Transferaufwand an das Ausland			
2236	Investitions- und Tilgungszuschüsse zwischen Unternehmungen und Betrieben der Gebietskörperschaft und der Gebietskörperschaft			
2237	Nicht finanzierungswirksamer Transferaufwand			
224	Finanzaufwand	0,00	0,00	0,00
2241	Zinsen aus Finanzschulden, Finanzierungsleasing, Forderungskauf und derivativen Finanzinstrumenten mit Grundgeschäft			
2242	Zinsen und sonstige Aufwendungen aus derivativen Finanzinstrumenten ohne Grundgeschäft			
2243	Gewinnentnahmen von Unternehmungen und marktbestimmten Betrieben der Gebietskörperschaft (innerhalb der Gebietskörperschaft)			
2244	Sonstiger Finanzaufwand			
2245	Nicht finanzierungswirksamer Finanzaufwand			
22	Summe Aufwendungen	681 900,00	670 100,00	11 800,00
SA0	Saldo (0) Nettoergebnis (21 - 22)	-640 000,00	-637 100,00	-2 900,00
230	Entnahmen von Haushaltsrücklagen	0,00	0,00	0,00
2301	Entnahmen von Haushaltsrücklagen			
240	Zuweisung an Haushaltsrücklagen	0,00	0,00	0,00
2401	Zuweisung an Haushaltsrücklagen			
23	Summe Haushaltsrücklagen	0,00	0,00	0,00
SA00	Nettoergebnis nach Zuweisung und Entnahmen von Haushaltsrücklagen (Saldo 0 +/- SU23)	-640 000,00	-637 100,00	-2 900,00

Gesundheit (Gruppe 5)

MVAG	Mittelverwendungs- und -aufbringungsgruppen (1. und 2. Ebene)	VA 2022 inkl. NVA	VA 2022	1. NVA
211	Erträge aus der operativen Verwaltungstätigkeit	3 400,00	0,00	3 400,00
2111	Erträge aus eigenen Abgaben			
2112	Erträge aus Ertragsanteilen			
2113	Erträge aus Gebühren			
2114	Erträge aus Leistungen			
2115	Erträge aus Besitz und wirtschaftlicher Tätigkeit			
2116	Erträge aus Veräußerung und sonstige Erträge	3 400,00		3 400,00
2117	Nicht finanzierungswirksame operative Erträge			
212	Erträge aus Transfers	28 400,00	0,00	28 400,00
2121	Transferertrag von Trägern des öffentlichen Rechts	28 400,00		28 400,00
2122	Transferertrag von Beteiligungen			
2123	Transferertrag von Unternehmen (mit Finanzunternehmen)			
2124	Transferertrag von Haushalten und Organisationen ohne Erwerbscharakter			
2125	Transferertrag vom Ausland			
2126	Investitions- und Tilgungszuschüsse zwischen Unternehmungen und Betrieben der Gebietskörperschaft und der Gebietskörperschaft			
2127	Nicht finanzierungswirksamer Transferertrag			
213	Finanzerträge	0,00	0,00	0,00
2131	Erträge aus Zinsen			
2132	Erträge aus Zinsen aus derivativen Finanzinstrumenten ohne Grundgeschäft			
2133	Erträge aus Gewinnentnahmen von marktbestimmten Betrieben			
2134	Sonstige Finanzerträge			
2135	Erträge aus Dividenden/Gewinnausschüttungen			
2136	Sonstige nicht finanzierungswirksame Finanzerträge			
21	Summe Erträge	31 800,00	0,00	31 800,00
221	Personalaufwand	0,00	0,00	0,00
2211	Personalaufwand (Bezüge, Nebengeb., Mehrleistungen)			
2212	Gesetzlicher und freiwilliger Sozialaufwand			
2213	Sonstiger Personalaufwand			
2214	Nicht finanzierungswirksamer Personalaufwand			
222	Sachaufwand (ohne Transferaufwand)	2 900,00	1 200,00	1 700,00
2221	Gebrauchs- und Verbrauchsgüter, Handelswaren	200,00		200,00
2222	Verwaltungs- und Betriebsaufwand			

1. Nachtragsvoranschlag 2022

NVA Ergebnishaushalt Bereichsbudget 1. und 2. Ebene (Anlage 1a)

Marktgemeinde Gramatneusiedl

Gesundheit (Gruppe 5)

MVAG	Mittelverwendungs- und -aufbringungsgruppen (1. und 2. Ebene)	VA 2022 inkl. NVA	VA 2022	1. NVA
2223	Leasing- und Mietaufwand			
2224	Instandhaltung			
2225	Sonstiger Sachaufwand	2 700,00	1 200,00	1 500,00
2226	Nicht finanzierungswirksamer Sachaufwand			
223	Transferaufwand (laufende Transfers und Kapitaltransfers)	1 069 600,00	967 400,00	102 200,00
2231	Transferaufwand an Träger des öffentlichen Rechts	995 600,00	967 400,00	28 200,00
2232	Transferaufwand an Beteiligungen			
2233	Transferaufwand an Unternehmen (mit Finanzunternehmen)	70 000,00		70 000,00
2234	Transferaufwand an Haushalte und Organisationen ohne Erwerbscharakter	4 000,00		4 000,00
2235	Transferaufwand an das Ausland			
2236	Investitions- und Tilgungszuschüsse zwischen Unternehmungen und Betrieben der Gebietskörperschaft und der Gebietskörperschaft			
2237	Nicht finanzierungswirksamer Transferaufwand			
224	Finanzaufwand	0,00	0,00	0,00
2241	Zinsen aus Finanzschulden, Finanzierungsleasing, Forderungskauf und derivativen Finanzinstrumenten mit Grundgeschäft			
2242	Zinsen und sonstige Aufwendungen aus derivativen Finanzinstrumenten ohne Grundgeschäft			
2243	Gewinnentnahmen von Unternehmungen und marktbestimmten Betrieben der Gebietskörperschaft (innerhalb der Gebietskörperschaft)			
2244	Sonstiger Finanzaufwand			
2245	Nicht finanzierungswirksamer Finanzaufwand			
22	Summe Aufwendungen	1 072 500,00	968 600,00	103 900,00
SA0	Saldo (0) Nettoergebnis (21 - 22)	-1 040 700,00	-968 600,00	-72 100,00
230	Entnahmen von Haushaltsrücklagen	0,00	0,00	0,00
2301	Entnahmen von Haushaltsrücklagen			
240	Zuweisung an Haushaltsrücklagen	0,00	0,00	0,00
2401	Zuweisung an Haushaltsrücklagen			
23	Summe Haushaltsrücklagen	0,00	0,00	0,00
SA00	Nettoergebnis nach Zuweisung und Entnahmen von Haushaltsrücklagen (Saldo 0 +/- SU23)	-1 040 700,00	-968 600,00	-72 100,00

Straßen- und Wasserbau, Verkehr (Gruppe 6)

MVAG	Mittelverwendungs- und -aufbringungsgruppen (1. und 2. Ebene)	VA 2022 inkl. NVA	VA 2022	1. NVA
211	Erträge aus der operativen Verwaltungstätigkeit	78 800,00	251 600,00	-172 800,00
2111	Erträge aus eigenen Abgaben			
2112	Erträge aus Ertragsanteilen			
2113	Erträge aus Gebühren			
2114	Erträge aus Leistungen			
2115	Erträge aus Besitz und wirtschaftlicher Tätigkeit			
2116	Erträge aus Veräußerung und sonstige Erträge	78 800,00	251 600,00	-172 800,00
2117	Nicht finanzierungswirksame operative Erträge			
212	Erträge aus Transfers	220 900,00	197 300,00	23 600,00
2121	Transferertrag von Trägern des öffentlichen Rechts	210 000,00	190 000,00	20 000,00
2122	Transferertrag von Beteiligungen			
2123	Transferertrag von Unternehmen (mit Finanzunternehmen)			
2124	Transferertrag von Haushalten und Organisationen ohne Erwerbscharakter	7 600,00	4 000,00	3 600,00
2125	Transferertrag vom Ausland			
2126	Investitions- und Tilgungszuschüsse zwischen Unternehmungen und Betrieben der Gebietskörperschaft und der Gebietskörperschaft			
2127	Nicht finanzierungswirksamer Transferertrag	3 300,00	3 300,00	
213	Finanzerträge	0,00	0,00	0,00
2131	Erträge aus Zinsen			
2132	Erträge aus Zinsen aus derivativen Finanzinstrumenten ohne Grundgeschäft			
2133	Erträge aus Gewinnentnahmen von marktbestimmten Betrieben			
2134	Sonstige Finanzerträge			
2135	Erträge aus Dividenden/Gewinnausschüttungen			
2136	Sonstige nicht finanzierungswirksame Finanzerträge			
21	Summe Erträge	299 700,00	448 900,00	-149 200,00
221	Personalaufwand	0,00	0,00	0,00
2211	Personalaufwand (Bezüge, Nebengeb., Mehrleistungen)			
2212	Gesetzlicher und freiwilliger Sozialaufwand			
2213	Sonstiger Personalaufwand			
2214	Nicht finanzierungswirksamer Personalaufwand			
222	Sachaufwand (ohne Transferaufwand)	325 800,00	325 300,00	500,00
2221	Gebrauchs- und Verbrauchsgüter, Handelswaren	6 400,00	5 900,00	500,00
2222	Verwaltungs- und Betriebsaufwand	1 000,00	1 000,00	

1. Nachtragsvoranschlag 2022

NVA Ergebnishaushalt Bereichsbudget 1. und 2. Ebene (Anlage 1a)

Marktgemeinde Gramatneusiedl

Straßen- und Wasserbau, Verkehr (Gruppe 6)

MVAG	Mittelverwendungs- und -aufbringungsgruppen (1. und 2. Ebene)	VA 2022 inkl. NVA	VA 2022	1. NVA
2223	Leasing- und Mietaufwand			
2224	Instandhaltung	57 200,00	57 200,00	
2225	Sonstiger Sachaufwand	59 100,00	59 100,00	
2226	Nicht finanzierungswirksamer Sachaufwand	202 100,00	202 100,00	
223	Transferaufwand (laufende Transfers und Kapitaltransfers)	0,00	0,00	0,00
2231	Transferaufwand an Träger des öffentlichen Rechts			
2232	Transferaufwand an Beteiligungen			
2233	Transferaufwand an Unternehmen (mit Finanzunternehmen)			
2234	Transferaufwand an Haushalte und Organisationen ohne Erwerbscharakter			
2235	Transferaufwand an das Ausland			
2236	Investitions- und Tilgungszuschüsse zwischen Unternehmungen und Betrieben der Gebietskörperschaft und der Gebietskörperschaft			
2237	Nicht finanzierungswirksamer Transferaufwand			
224	Finanzaufwand	0,00	0,00	0,00
2241	Zinsen aus Finanzschulden, Finanzierungsleasing, Forderungskauf und derivativen Finanzinstrumenten mit Grundgeschäft			
2242	Zinsen und sonstige Aufwendungen aus derivativen Finanzinstrumenten ohne Grundgeschäft			
2243	Gewinnentnahmen von Unternehmungen und marktbestimmten Betrieben der Gebietskörperschaft (innerhalb der Gebietskörperschaft)			
2244	Sonstiger Finanzaufwand			
2245	Nicht finanzierungswirksamer Finanzaufwand			
22	Summe Aufwendungen	325 800,00	325 300,00	500,00
SA0	Saldo (0) Nettoergebnis (21 - 22)	-26 100,00	123 600,00	-149 700,00
230	Entnahmen von Haushaltsrücklagen	0,00	300 000,00	-300 000,00
2301	Entnahmen von Haushaltsrücklagen		300 000,00	-300 000,00
240	Zuweisung an Haushaltsrücklagen	0,00	0,00	0,00
2401	Zuweisung an Haushaltsrücklagen			
23	Summe Haushaltsrücklagen	0,00	300 000,00	-300 000,00
SA00	Nettoergebnis nach Zuweisung und Entnahmen von Haushaltsrücklagen (Saldo 0 +/- SU23)	-26 100,00	423 600,00	-449 700,00

Wirtschaftsförderung (Gruppe 7)

MVAG	Mittelverwendungs- und -aufbringungsgruppen (1. und 2. Ebene)	VA 2022 inkl. NVA	VA 2022	1. NVA
211	Erträge aus der operativen Verwaltungstätigkeit	6 000,00	6 000,00	0,00
2111	Erträge aus eigenen Abgaben			
2112	Erträge aus Ertragsanteilen			
2113	Erträge aus Gebühren			
2114	Erträge aus Leistungen			
2115	Erträge aus Besitz und wirtschaftlicher Tätigkeit			
2116	Erträge aus Veräußerung und sonstige Erträge	6 000,00	6 000,00	
2117	Nicht finanzierungswirksame operative Erträge			
212	Erträge aus Transfers	2 200,00	2 200,00	0,00
2121	Transferertrag von Trägern des öffentlichen Rechts	2 000,00	2 000,00	
2122	Transferertrag von Beteiligungen			
2123	Transferertrag von Unternehmen (mit Finanzunternehmen)			
2124	Transferertrag von Haushalten und Organisationen ohne Erwerbscharakter			
2125	Transferertrag vom Ausland			
2126	Investitions- und Tilgungszuschüsse zwischen Unternehmungen und Betrieben der Gebietskörperschaft und der Gebietskörperschaft			
2127	Nicht finanzierungswirksamer Transferertrag	200,00	200,00	
213	Finanzerträge	0,00	0,00	0,00
2131	Erträge aus Zinsen			
2132	Erträge aus Zinsen aus derivativen Finanzinstrumenten ohne Grundgeschäft			
2133	Erträge aus Gewinnentnahmen von marktbestimmten Betrieben			
2134	Sonstige Finanzerträge			
2135	Erträge aus Dividenden/Gewinnausschüttungen			
2136	Sonstige nicht finanzierungswirksame Finanzerträge			
21	Summe Erträge	8 200,00	8 200,00	0,00
221	Personalaufwand	0,00	0,00	0,00
2211	Personalaufwand (Bezüge, Nebengeb., Mehrleistungen)			
2212	Gesetzlicher und freiwilliger Sozialaufwand			
2213	Sonstiger Personalaufwand			
2214	Nicht finanzierungswirksamer Personalaufwand			
222	Sachaufwand (ohne Transferaufwand)	109 800,00	109 700,00	100,00
2221	Gebrauchs- und Verbrauchsgüter, Handelswaren			
2222	Verwaltungs- und Betriebsaufwand			

1. Nachtragsvoranschlag 2022

NVA Ergebnishaushalt Bereichsbudget 1. und 2. Ebene (Anlage 1a)

Marktgemeinde Gramatneusiedl

Wirtschaftsförderung (Gruppe 7)

MVAG	Mittelverwendungs- und -aufbringungsgruppen (1. und 2. Ebene)	VA 2022 inkl. NVA	VA 2022	1. NVA
2223	Leasing- und Mietaufwand			
2224	Instandhaltung	1 500,00	1 500,00	
2225	Sonstiger Sachaufwand	100,00		100,00
2226	Nicht finanzierungswirksamer Sachaufwand	108 200,00	108 200,00	
223	Transferaufwand (laufende Transfers und Kapitaltransfers)	200,00	200,00	0,00
2231	Transferaufwand an Träger des öffentlichen Rechts			
2232	Transferaufwand an Beteiligungen			
2233	Transferaufwand an Unternehmen (mit Finanzunternehmen)			
2234	Transferaufwand an Haushalte und Organisationen ohne Erwerbscharakter	200,00	200,00	
2235	Transferaufwand an das Ausland			
2236	Investitions- und Tilgungszuschüsse zwischen Unternehmungen und Betrieben der Gebietskörperschaft und der Gebietskörperschaft			
2237	Nicht finanzierungswirksamer Transferaufwand			
224	Finanzaufwand	0,00	0,00	0,00
2241	Zinsen aus Finanzschulden, Finanzierungsleasing, Forderungskauf und derivativen Finanzinstrumenten mit Grundgeschäft			
2242	Zinsen und sonstige Aufwendungen aus derivativen Finanzinstrumenten ohne Grundgeschäft			
2243	Gewinnentnahmen von Unternehmungen und marktbestimmten Betrieben der Gebietskörperschaft (innerhalb der Gebietskörperschaft)			
2244	Sonstiger Finanzaufwand			
2245	Nicht finanzierungswirksamer Finanzaufwand			
22	Summe Aufwendungen	110 000,00	109 900,00	100,00
SA0	Saldo (0) Nettoergebnis (21 - 22)	-101 800,00	-101 700,00	-100,00
230	Entnahmen von Haushaltsrücklagen	0,00	0,00	0,00
2301	Entnahmen von Haushaltsrücklagen			
240	Zuweisung an Haushaltsrücklagen	0,00	0,00	0,00
2401	Zuweisung an Haushaltsrücklagen			
23	Summe Haushaltsrücklagen	0,00	0,00	0,00
SA00	Nettoergebnis nach Zuweisung und Entnahmen von Haushaltsrücklagen (Saldo 0 +/- SU23)	-101 800,00	-101 700,00	-100,00

Dienstleistungen (Gruppe 8)

MVAG	Mittelverwendungs- und -aufbringungsgruppen (1. und 2. Ebene)	VA 2022 inkl. NVA	VA 2022	1. NVA
211	Erträge aus der operativen Verwaltungstätigkeit	1 822 400,00	1 807 000,00	15 400,00
2111	Erträge aus eigenen Abgaben			
2112	Erträge aus Ertragsanteilen			
2113	Erträge aus Gebühren	1 359 100,00	1 361 000,00	-1 900,00
2114	Erträge aus Leistungen	130 400,00	116 500,00	13 900,00
2115	Erträge aus Besitz und wirtschaftlicher Tätigkeit	98 700,00	88 200,00	10 500,00
2116	Erträge aus Veräußerung und sonstige Erträge	229 300,00	236 400,00	-7 100,00
2117	Nicht finanzierungswirksame operative Erträge	4 900,00	4 900,00	
212	Erträge aus Transfers	85 300,00	85 300,00	0,00
2121	Transferertrag von Trägern des öffentlichen Rechts	6 400,00	6 400,00	
2122	Transferertrag von Beteiligungen			
2123	Transferertrag von Unternehmen (mit Finanzunternehmen)			
2124	Transferertrag von Haushalten und Organisationen ohne Erwerbscharakter	2 500,00	2 500,00	
2125	Transferertrag vom Ausland			
2126	Investitions- und Tilgungszuschüsse zwischen Unternehmungen und Betrieben der Gebietskörperschaft und der Gebietskörperschaft			
2127	Nicht finanzierungswirksamer Transferertrag	76 400,00	76 400,00	
213	Finanzerträge	0,00	0,00	0,00
2131	Erträge aus Zinsen			
2132	Erträge aus Zinsen aus derivativen Finanzinstrumenten ohne Grundgeschäft			
2133	Erträge aus Gewinnentnahmen von marktbestimmten Betrieben			
2134	Sonstige Finanzerträge			
2135	Erträge aus Dividenden/Gewinnausschüttungen			
2136	Sonstige nicht finanzierungswirksame Finanzerträge			
21	Summe Erträge	1 907 700,00	1 892 300,00	15 400,00
221	Personalaufwand	431 300,00	431 300,00	0,00
2211	Personalaufwand (Bezüge, Nebengeb., Mehrleistungen)	346 200,00	346 200,00	
2212	Gesetzlicher und freiwilliger Sozialaufwand	82 900,00	82 900,00	
2213	Sonstiger Personalaufwand			
2214	Nicht finanzierungswirksamer Personalaufwand	2 200,00	2 200,00	
222	Sachaufwand (ohne Transferaufwand)	1 051 200,00	1 054 000,00	-2 800,00
2221	Gebrauchs- und Verbrauchsgüter, Handelswaren	256 400,00	261 400,00	-5 000,00
2222	Verwaltungs- und Betriebsaufwand	76 100,00	61 600,00	14 500,00

1. Nachtragsvoranschlag 2022

NVA Ergebnishaushalt Bereichsbudget 1. und 2. Ebene (Anlage 1a)

Marktgemeinde Gramatneusiedl

Dienstleistungen (Gruppe 8)

MVAG	Mittelverwendungs- und -aufbringungsgruppen (1. und 2. Ebene)	VA 2022 inkl. NVA	VA 2022	1. NVA
2223	Leasing- und Mietaufwand	8 500,00	8 500,00	
2224	Instandhaltung	139 100,00	116 700,00	22 400,00
2225	Sonstiger Sachaufwand	312 100,00	346 800,00	-34 700,00
2226	Nicht finanzierungswirksamer Sachaufwand	259 000,00	259 000,00	
223	Transferaufwand (laufende Transfers und Kapitaltransfers)	276 500,00	276 500,00	0,00
2231	Transferaufwand an Träger des öffentlichen Rechts	275 500,00	275 500,00	
2232	Transferaufwand an Beteiligungen			
2233	Transferaufwand an Unternehmen (mit Finanzunternehmen)			
2234	Transferaufwand an Haushalte und Organisationen ohne Erwerbscharakter	1 000,00	1 000,00	
2235	Transferaufwand an das Ausland			
2236	Investitions- und Tilgungszuschüsse zwischen Unternehmungen und Betrieben der Gebietskörperschaft und der Gebietskörperschaft			
2237	Nicht finanzierungswirksamer Transferaufwand			
224	Finanzaufwand	13 500,00	13 500,00	0,00
2241	Zinsen aus Finanzschulden, Finanzierungsleasing, Forderungskauf und derivativen Finanzinstrumenten mit Grundgeschäft	13 500,00	13 500,00	
2242	Zinsen und sonstige Aufwendungen aus derivativen Finanzinstrumenten ohne Grundgeschäft			
2243	Gewinnentnahmen von Unternehmungen und marktbestimmten Betrieben der Gebietskörperschaft (innerhalb der Gebietskörperschaft)			
2244	Sonstiger Finanzaufwand			
2245	Nicht finanzierungswirksamer Finanzaufwand			
22	Summe Aufwendungen	1 772 500,00	1 775 300,00	-2 800,00
SA0	Saldo (0) Nettoergebnis (21 - 22)	135 200,00	117 000,00	18 200,00
230	Entnahmen von Haushaltsrücklagen	0,00	600 000,00	-600 000,00
2301	Entnahmen von Haushaltsrücklagen		600 000,00	-600 000,00
240	Zuweisung an Haushaltsrücklagen	0,00	0,00	0,00
2401	Zuweisung an Haushaltsrücklagen			
23	Summe Haushaltsrücklagen	0,00	600 000,00	-600 000,00
SA00	Nettoergebnis nach Zuweisung und Entnahmen von Haushaltsrücklagen (Saldo 0 +/- SU23)	135 200,00	717 000,00	-581 800,00

Finanzwirtschaft (Gruppe 9)

MVAG	Mittelverwendungs- und -aufbringungsgruppen (1. und 2. Ebene)	VA 2022 inkl. NVA	VA 2022	1. NVA
211	Erträge aus der operativen Verwaltungstätigkeit	4 052 100,00	3 918 700,00	133 400,00
2111	Erträge aus eigenen Abgaben	721 100,00	587 700,00	133 400,00
2112	Erträge aus Ertragsanteilen	3 331 000,00	3 331 000,00	
2113	Erträge aus Gebühren			
2114	Erträge aus Leistungen			
2115	Erträge aus Besitz und wirtschaftlicher Tätigkeit			
2116	Erträge aus Veräußerung und sonstige Erträge			
2117	Nicht finanzierungswirksame operative Erträge			
212	Erträge aus Transfers	452 600,00	441 800,00	10 800,00
2121	Transferertrag von Trägern des öffentlichen Rechts	452 600,00	441 800,00	10 800,00
2122	Transferertrag von Beteiligungen			
2123	Transferertrag von Unternehmen (mit Finanzunternehmen)			
2124	Transferertrag von Haushalten und Organisationen ohne Erwerbscharakter			
2125	Transferertrag vom Ausland			
2126	Investitions- und Tilgungszuschüsse zwischen Unternehmungen und Betrieben der Gebietskörperschaft und der Gebietskörperschaft			
2127	Nicht finanzierungswirksamer Transferertrag			
213	Finanzerträge	500,00	1 500,00	-1 000,00
2131	Erträge aus Zinsen	500,00	1 500,00	-1 000,00
2132	Erträge aus Zinsen aus derivativen Finanzinstrumenten ohne Grundgeschäft			
2133	Erträge aus Gewinnentnahmen von marktbestimmten Betrieben			
2134	Sonstige Finanzerträge			
2135	Erträge aus Dividenden/Gewinnausschüttungen			
2136	Sonstige nicht finanzierungswirksame Finanzerträge			
21	Summe Erträge	4 505 200,00	4 362 000,00	143 200,00
221	Personalaufwand	0,00	0,00	0,00
2211	Personalaufwand (Bezüge, Nebengeb., Mehrleistungen)			
2212	Gesetzlicher und freiwilliger Sozialaufwand			
2213	Sonstiger Personalaufwand			
2214	Nicht finanzierungswirksamer Personalaufwand			
222	Sachaufwand (ohne Transferaufwand)	129 600,00	583 600,00	-454 000,00
2221	Gebrauchs- und Verbrauchsgüter, Handelswaren			
2222	Verwaltungs- und Betriebsaufwand			

1. Nachtragsvoranschlag 2022

NVA Ergebnishaushalt Bereichsbudget 1. und 2. Ebene (Anlage 1a)

Marktgemeinde Gramatneusiedl

Finanzwirtschaft (Gruppe 9)

MVAG	Mittelverwendungs- und -aufbringungsgruppen (1. und 2. Ebene)	VA 2022 inkl. NVA	VA 2022	1. NVA
2223	Leasing- und Mietaufwand			
2224	Instandhaltung			
2225	Sonstiger Sachaufwand	129 600,00	583 600,00	-454 000,00
2226	Nicht finanzierungswirksamer Sachaufwand			
223	Transferaufwand (laufende Transfers und Kapitaltransfers)	0,00	0,00	0,00
2231	Transferaufwand an Träger des öffentlichen Rechts			
2232	Transferaufwand an Beteiligungen			
2233	Transferaufwand an Unternehmen (mit Finanzunternehmen)			
2234	Transferaufwand an Haushalte und Organisationen ohne Erwerbscharakter			
2235	Transferaufwand an das Ausland			
2236	Investitions- und Tilgungszuschüsse zwischen Unternehmungen und Betrieben der Gebietskörperschaft und der Gebietskörperschaft			
2237	Nicht finanzierungswirksamer Transferaufwand			
224	Finanzaufwand	7 200,00	7 200,00	0,00
2241	Zinsen aus Finanzschulden, Finanzierungsleasing, Forderungskauf und derivativen Finanzinstrumenten mit Grundgeschäft			
2242	Zinsen und sonstige Aufwendungen aus derivativen Finanzinstrumenten ohne Grundgeschäft			
2243	Gewinnentnahmen von Unternehmungen und marktbestimmten Betrieben der Gebietskörperschaft (innerhalb der Gebietskörperschaft)			
2244	Sonstiger Finanzaufwand	7 200,00	7 200,00	
2245	Nicht finanzierungswirksamer Finanzaufwand			
22	Summe Aufwendungen	136 800,00	590 800,00	-454 000,00
SA0	Saldo (0) Nettoergebnis (21 - 22)	4 368 400,00	3 771 200,00	597 200,00
230	Entnahmen von Haushaltsrücklagen	0,00	0,00	0,00
2301	Entnahmen von Haushaltsrücklagen			
240	Zuweisung an Haushaltsrücklagen	714 000,00	350 000,00	364 000,00
2401	Zuweisung an Haushaltsrücklagen	714 000,00	350 000,00	364 000,00
23	Summe Haushaltsrücklagen	-714 000,00	-350 000,00	-364 000,00
SA00	Nettoergebnis nach Zuweisung und Entnahmen von Haushaltsrücklagen (Saldo 0 +/- SU23)	3 654 400,00	3 421 200,00	233 200,00

1. NVA Finanzierungshaushalt Bereichsbudget 1. und 2. Ebene
(Anlage 1b)

1. Nachtragsvoranschlag 2022

NVA Finanzierungshaushalt Bereichsbudget 1. und 2. Ebene (Anlage 1b)

Marktgemeinde Gramatneusiedl

Vertretungskörper und allgemeine Verwaltung (Gruppe 0)

MVAG	Mittelverwendungs- und aufbringungsgruppen (1. und 2. Ebene)	VA 2022 inkl. NVA	VA 2022	1. NVA
311	Einzahlungen aus der operativen Verwaltungstätigkeit	100 100,00	99 500,00	600,00
3111	Einzahlungen aus eigenen Abgaben			
3112	Einzahlungen aus Ertragsanteilen			
3113	Einzahlungen aus Gebühren			
3114	Einzahlungen aus Leistungen	78 700,00	78 100,00	600,00
3115	Einzahlungen aus Besitz und wirtschaftlicher Tätigkeit			
3116	Einzahlungen aus Veräußerung von geringwertigen Wirtschaftsgütern (GWG) und sonstige Einzahlungen	21 400,00	21 400,00	
312	Einzahlungen aus Transfers (ohne Kapitaltransfers)	1 500,00	1 000,00	500,00
3121	Transferzahlungen von Trägern des öffentlichen Rechts			
3122	Transferzahlungen von Beteiligungen			
3123	Transferzahlungen von Unternehmen (inkl. Finanzunternehmen)			
3124	Transferzahlungen von Haushalte und Organisationen ohne Erwerbscharakter	1 500,00	1 000,00	500,00
3125	Transferzahlungen vom Ausland			
3126	Investitions- und Tilgungszuschüsse zwischen Unternehmungen und Betrieben der Gebietskörperschaft und der Gebietskörperschaft			
313	Einzahlungen aus Finanzerträgen	0,00	0,00	0,00
3131	Einzahlungen aus Zinserträgen			
3133	Einzahlungen aus Gewinnentnahmen von marktbestimmten Betrieben			
3134	Sonstige Einzahlungen aus Finanzerträgen			
3135	Einzahlungen aus Dividenden/Gewinnausschüttungen			
31	Summe Einzahlungen operative Gebarung	101 600,00	100 500,00	1 100,00
321	Auszahlungen aus Personalaufwand	482 600,00	479 600,00	3 000,00
3211	Auszahlungen für Personalaufwand Bezüge, Nebengebühren, und Mehrleistungsvergütungen)	378 800,00	378 800,00	
3212	Auszahlungen für gesetzliche und freiwillige Sozialaufwendungen	103 800,00	100 800,00	3 000,00
3213	Auszahlungen aus sonstigem Personalaufwand			
322	Auszahlungen aus Sachaufwand (ohne Transferaufwand)	382 900,00	367 400,00	15 500,00
3221	Auszahlungen für Gebrauchs- und Verbrauchsgüter, Handelswaren	9 400,00	9 200,00	200,00
3222	Auszahlungen für Verwaltungs- und Betriebsaufwand	49 700,00	44 900,00	4 800,00
3223	Auszahlungen für Leasing- und Mietaufwand	10 000,00	10 000,00	
3224	Auszahlungen für Instandhaltung	30 200,00	30 000,00	200,00
3225	Sonstige Auszahlungen aus Sachaufwand	283 600,00	273 300,00	10 300,00
323	Auszahlungen aus Transfers (ohne Kapitaltransfers)	119 600,00	123 800,00	-4 200,00
3231	Transferzahlungen an Träger des öffentlichen Rechts	90 500,00	91 700,00	-1 200,00
3232	Transferzahlungen an Beteiligungen			
3233	Transferzahlungen an Unternehmen (inkl. Finanzunternehmen)			

1. Nachtragsvoranschlag 2022

NVA Finanzierungshaushalt Bereichsbudget 1. und 2. Ebene (Anlage 1b)

Marktgemeinde Gramatneusiedl

Vertretungskörper und allgemeine Verwaltung (Gruppe 0)

MVAG	Mittelverwendungs- und aufbringungsgruppen (1. und 2. Ebene)	VA 2022 inkl. NVA	VA 2022	1. NVA
3234	Transferzahlungen an Haushalte und Organisationen ohne Erwerbscharakter	29 100,00	32 100,00	-3 000,00
3235	Transferzahlungen an das Ausland			
3236	Investitions- und Tilgungszuschüsse zwischen Unternehmungen und Betrieben der Gebietskörperschaft und der Gebietskörperschaft			
324	Auszahlungen aus Finanzaufwand	0,00	0,00	0,00
3241	Auszahlungen für Zinsaufwand, für Finanzierungsleasing, für Forderungskauf, für Finanzschulden und derivative Finanzinstrumente			
3242	Auszahlungen für Zinsen aus derivativen Finanzinstrumenten ohne Grundgeschäft			
3243	Auszahlung aus Gewinnentnahmen von marktbestimmten Betrieben			
3244	Sonstige Auszahlungen aus Finanzaufwendungen			
32	Summe Auszahlungen operative Gebarung	985 100,00	970 800,00	14 300,00
SA1	Saldo (1) Geldfluss aus der Operativen Gebarung (31 – 32)	-883 500,00	-870 300,00	-13 200,00
331	Einzahlungen aus der Investitionstätigkeit	0,00	0,00	0,00
3311	Einzahlungen aus der Veräußerung von immateriellem Vermögen			
3312	Einzahlungen aus der Veräußerung von Grundstücken und Grundstückeinrichtungen			
3313	Einzahlungen aus der Veräußerung von Gebäuden und Bauten			
3314	Einzahlungen aus der Veräußerung von technischen Anlagen, Fahrzeuge und Maschinen			
3315	Einzahlungen aus der Veräußerung von Amts-, Betriebs- und Geschäftsausstattung			
3316	Einzahlungen aus der Veräußerung von Kulturgütern			
3317	Einzahlungen aus der Veräußerung von Beteiligungen			
332	Einzahlungen aus der Rückzahlung von Darlehen sowie gewährten Vorschüssen	3 200,00	0,00	3 200,00
3321	Einzahlungen aus Darlehen an Träger des öffentlichen Rechts			
3322	Einzahlungen aus Darlehen an Beteiligungen			
3323	Einzahlungen aus Darlehen an Unternehmen und Haushalte			
3325	Einzahlungen aus Vorschüssen und Anzahlungen	3 200,00		3 200,00
333	Einzahlungen aus Kapitaltransfers	0,00	0,00	0,00
3331	Kapitaltransferzahlungen von Trägern des öffentlichen Rechts			
3332	Kapitaltransferzahlungen von Beteiligungen			
3333	Kapitaltransferzahlungen von Unternehmen			
3334	Kapitaltransferzahlungen von Haushalten und Organisationen ohne Erwerbscharakter			
3335	Kapitaltransferzahlungen vom Ausland			
33	Summe Einzahlungen investive Gebarung	3 200,00	0,00	3 200,00
341	Auszahlungen aus der Investitionstätigkeit	35 200,00	1 500,00	33 700,00
3411	Auszahlungen für den Erwerb von immateriellem Vermögen			
3412	Auszahlungen für den Erwerb von Grundstücken und Grundstückseinrichtungen			

1. Nachtragsvoranschlag 2022

NVA Finanzierungshaushalt Bereichsbudget 1. und 2. Ebene (Anlage 1b)

Marktgemeinde Gramatneusiedl

Vertretungskörper und allgemeine Verwaltung (Gruppe 0)

MVAG	Mittelverwendungs- und aufbringungsgruppen (1. und 2. Ebene)	VA 2022 inkl. NVA	VA 2022	1. NVA
3413	Auszahlungen für den Erwerb von Gebäuden und Bauten			
3414	Auszahlungen für den Erwerb von technischen Anlagen, Fahrzeuge und Maschinen	20 000,00		20 000,00
3415	Auszahlungen für den Erwerb von Amts-, Betriebs- und Geschäftsausstattung	15 200,00	1 500,00	13 700,00
3416	Auszahlungen für den Erwerb von Kulturgütern			
3417	Auszahlungen für den Erwerb von Beteiligungen			
342	Auszahlungen von gewährten Darlehen sowie gewährten Vorschüssen	0,00	0,00	0,00
3421	Auszahlung von Darlehen an Träger des öffentlichen Rechts			
3422	Auszahlung von Darlehen an Beteiligungen			
3423	Auszahlung von Darlehen an Unternehmen und Haushalte			
3425	Auszahlungen von Vorschüssen und Anzahlungen			
343	Auszahlungen aus Kapitaltransfers	0,00	0,00	0,00
3431	Kapitaltransferzahlungen an Träger des öffentlichen Rechts			
3432	Kapitaltransferzahlungen an Beteiligungen			
3433	Kapitaltransferzahlungen an Unternehmen (Finanzunternehmen)			
3434	Kapitaltransferzahlungen an Haushalte und Organisationen ohne Erwerbscharakter			
3435	Kapitaltransferzahlungen an das Ausland			
34	Summe Auszahlungen investive Gebarung	35 200,00	1 500,00	33 700,00
SA2	Saldo (2) Geldfluss aus der Investiven Gebarung (33 – 34)	-32 000,00	-1 500,00	-30 500,00
SA3	Saldo (3) Nettofinanzierungssaldo (Saldo 1 + Saldo 2)	-915 500,00	-871 800,00	-43 700,00
351	Einzahlungen aus der Aufnahme von Finanzschulden	0,00	0,00	0,00
3511	Einzahlungen aus empfangenen Darlehen von öffentlichen Körperschaften und Rechtsträgern			
3512	Einzahlungen aus empfangenen Darlehen von Beteiligungen			
3513	Einzahlungen aus empfangenen Darlehen von Unternehmen und privaten Haushalten			
3514	Einzahlungen aus Finanzschulden (Finanzunternehmen)			
353	Einzahlungen infolge eines Kapitaltausch bei derivativen Finanzinstrumenten mit Grundgeschäft	0,00	0,00	0,00
3530	Einzahlungen infolge eines Kapitaltausch bei derivativen Finanzinstrumenten mit Grundgeschäft			
355	Einzahlungen aus dem Abgang von Finanzinstrumenten	0,00	0,00	0,00
3550	Einzahlungen aus dem Abgang von Finanzinstrumenten			
35	Summe Einzahlungen aus der Finanzierungstätigkeit	0,00	0,00	0,00
361	Auszahlungen aus der Tilgung von Finanzschulden	0,00	0,00	0,00
3611	Auszahlungen aus empfangenen Darlehen von öffentlichen Körperschaften und Rechtsträgern			

1. Nachtragsvoranschlag 2022

NVA Finanzierungshaushalt Bereichsbudget 1. und 2. Ebene (Anlage 1b)

Marktgemeinde Gramatneusiedl

Vertretungskörper und allgemeine Verwaltung (Gruppe 0)

MVAG	Mittelverwendungs- und aufbringungsgruppen (1. und 2. Ebene)	VA 2022 inkl. NVA	VA 2022	1. NVA
3612	Auszahlungen aus empfangenen Darlehen von Beteiligungen			
3613	Auszahlungen aus empfangenen Darlehen von Unternehmen und privaten Haushalten			
3614	Auszahlungen aus Finanzschulden			
3615	Auszahlung aus der Rückzahlung von Leasingverbindlichkeiten			
363	Auszahlungen infolge eines Kapitaltausch bei derivativen Finanzinstrumenten mit Grundgeschäft	0,00	0,00	0,00
3630	Auszahlungen infolge eines Kapitaltausch bei derivativen Finanzinstrumenten mit Grundgeschäft			
365	Auszahlungen für den Erwerb von Finanzinstrumenten	0,00	0,00	0,00
3650	Auszahlungen für den Erwerb von Finanzinstrumenten			
36	Summe Auszahlungen aus der Finanzierungstätigkeit	0,00	0,00	0,00
SA4	Saldo (4) Geldfluss aus der Finanzierungstätigkeit (35 – 36)	0,00	0,00	0,00
SA5	Saldo (5) Geldfluss aus der voranschlagswirksamen Gebarung (Saldo 3 + Saldo 4)	-915 500,00	-871 800,00	-43 700,00

Öffentliche Ordnung und Sicherheit (Gruppe 1)

MVAG	Mittelverwendungs- und aufbringungsgruppen (1. und 2. Ebene)	VA 2022 inkl. NVA	VA 2022	1. NVA
311	Einzahlungen aus der operativen Verwaltungstätigkeit	500,00	500,00	0,00
3111	Einzahlungen aus eigenen Abgaben			
3112	Einzahlungen aus Ertragsanteilen			
3113	Einzahlungen aus Gebühren			
3114	Einzahlungen aus Leistungen	300,00	300,00	
3115	Einzahlungen aus Besitz und wirtschaftlicher Tätigkeit			
3116	Einzahlungen aus Veräußerung von geringwertigen Wirtschaftsgütern (GWG) und sonstige Einzahlungen	200,00	200,00	
312	Einzahlungen aus Transfers (ohne Kapitaltransfers)	180 000,00	820 000,00	-640 000,00
3121	Transferzahlungen von Trägern des öffentlichen Rechts	180 000,00	820 000,00	-640 000,00
3122	Transferzahlungen von Beteiligungen			
3123	Transferzahlungen von Unternehmen (inkl. Finanzunternehmen)			
3124	Transferzahlungen von Haushalte und Organisationen ohne Erwerbscharakter			
3125	Transferzahlungen vom Ausland			
3126	Investitions- und Tilgungszuschüsse zwischen Unternehmungen und Betrieben der Gebietskörperschaft und der Gebietskörperschaft			
313	Einzahlungen aus Finanzerträgen	0,00	0,00	0,00
3131	Einzahlungen aus Zinserträgen			
3133	Einzahlungen aus Gewinnentnahmen von marktbestimmten Betrieben			
3134	Sonstige Einzahlungen aus Finanzerträgen			
3135	Einzahlungen aus Dividenden/Gewinnausschüttungen			
31	Summe Einzahlungen operative Gebarung	180 500,00	820 500,00	-640 000,00
321	Auszahlungen aus Personalaufwand	0,00	0,00	0,00
3211	Auszahlungen für Personalaufwand Bezüge, Nebengebühren, und Mehrleistungsvergütungen)			
3212	Auszahlungen für gesetzliche und freiwillige Sozialaufwendungen			
3213	Auszahlungen aus sonstigem Personalaufwand			
322	Auszahlungen aus Sachaufwand (ohne Transferaufwand)	18 800,00	45 000,00	-26 200,00
3221	Auszahlungen für Gebrauchs- und Verbrauchsgüter, Handelswaren			
3222	Auszahlungen für Verwaltungs- und Betriebsaufwand	14 600,00	12 000,00	2 600,00
3223	Auszahlungen für Leasing- und Mietaufwand			
3224	Auszahlungen für Instandhaltung	2 200,00	1 300,00	900,00
3225	Sonstige Auszahlungen aus Sachaufwand	2 000,00	31 700,00	-29 700,00
323	Auszahlungen aus Transfers (ohne Kapitaltransfers)	4 600,00	4 600,00	0,00
3231	Transferzahlungen an Träger des öffentlichen Rechts	3 100,00	3 100,00	
3232	Transferzahlungen an Beteiligungen			
3233	Transferzahlungen an Unternehmen (inkl. Finanzunternehmen)			

Öffentliche Ordnung und Sicherheit (Gruppe 1)

MVAG	Mittelverwendungs- und aufbringungsgruppen (1. und 2. Ebene)	VA 2022 inkl. NVA	VA 2022	1. NVA
3234	Transferzahlungen an Haushalte und Organisationen ohne Erwerbscharakter	1 500,00	1 500,00	
3235	Transferzahlungen an das Ausland			
3236	Investitions- und Tilgungszuschüsse zwischen Unternehmungen und Betrieben der Gebietskörperschaft und der Gebietskörperschaft			
324	Auszahlungen aus Finanzaufwand	0,00	0,00	0,00
3241	Auszahlungen für Zinsaufwand, für Finanzierungsleasing, für Forderungskauf, für Finanzschulden und derivative Finanzinstrumente			
3242	Auszahlungen für Zinsen aus derivativen Finanzinstrumenten ohne Grundgeschäft			
3243	Auszahlung aus Gewinnentnahmen von marktbestimmten Betrieben			
3244	Sonstige Auszahlungen aus Finanzaufwendungen			
32	Summe Auszahlungen operative Gebarung	23 400,00	49 600,00	-26 200,00
SA1	Saldo (1) Geldfluss aus der Operativen Gebarung (31 – 32)	157 100,00	770 900,00	-613 800,00
331	Einzahlungen aus der Investitionstätigkeit	0,00	0,00	0,00
3311	Einzahlungen aus der Veräußerung von immateriellem Vermögen			
3312	Einzahlungen aus der Veräußerung von Grundstücken und Grundstückeinrichtungen			
3313	Einzahlungen aus der Veräußerung von Gebäuden und Bauten			
3314	Einzahlungen aus der Veräußerung von technischen Anlagen, Fahrzeuge und Maschinen			
3315	Einzahlungen aus der Veräußerung von Amts-, Betriebs- und Geschäftsausstattung			
3316	Einzahlungen aus der Veräußerung von Kulturgütern			
3317	Einzahlungen aus der Veräußerung von Beteiligungen			
332	Einzahlungen aus der Rückzahlung von Darlehen sowie gewährten Vorschüssen	0,00	0,00	0,00
3321	Einzahlungen aus Darlehen an Träger des öffentlichen Rechts			
3322	Einzahlungen aus Darlehen an Beteiligungen			
3323	Einzahlungen aus Darlehen an Unternehmen und Haushalte			
3325	Einzahlungen aus Vorschüssen und Anzahlungen			
333	Einzahlungen aus Kapitaltransfers	0,00	0,00	0,00
3331	Kapitaltransferzahlungen von Trägern des öffentlichen Rechts			
3332	Kapitaltransferzahlungen von Beteiligungen			
3333	Kapitaltransferzahlungen von Unternehmen			
3334	Kapitaltransferzahlungen von Haushalten und Organisationen ohne Erwerbscharakter			
3335	Kapitaltransferzahlungen vom Ausland			
33	Summe Einzahlungen investive Gebarung	0,00	0,00	0,00
341	Auszahlungen aus der Investitionstätigkeit	200 000,00	3 000 000,00	-2 800 000,00
3411	Auszahlungen für den Erwerb von immateriellem Vermögen			
3412	Auszahlungen für den Erwerb von Grundstücken und Grundstückseinrichtungen			

Öffentliche Ordnung und Sicherheit (Gruppe 1)

MVAG	Mittelverwendungs- und aufbringungsgruppen (1. und 2. Ebene)	VA 2022 inkl. NVA	VA 2022	1. NVA
3413	Auszahlungen für den Erwerb von Gebäuden und Bauten	200 000,00	3 000 000,00	-2 800 000,00
3414	Auszahlungen für den Erwerb von technischen Anlagen, Fahrzeuge und Maschinen			
3415	Auszahlungen für den Erwerb von Amts-, Betriebs- und Geschäftsausstattung			
3416	Auszahlungen für den Erwerb von Kulturgütern			
3417	Auszahlungen für den Erwerb von Beteiligungen			
342	Auszahlungen von gewährten Darlehen sowie gewährten Vorschüssen	0,00	0,00	0,00
3421	Auszahlung von Darlehen an Träger des öffentlichen Rechts			
3422	Auszahlung von Darlehen an Beteiligungen			
3423	Auszahlung von Darlehen an Unternehmen und Haushalte			
3425	Auszahlungen von Vorschüssen und Anzahlungen			
343	Auszahlungen aus Kapitaltransfers	20 000,00	10 000,00	10 000,00
3431	Kapitaltransferzahlungen an Träger des öffentlichen Rechts			
3432	Kapitaltransferzahlungen an Beteiligungen			
3433	Kapitaltransferzahlungen an Unternehmen (Finanzunternehmen)			
3434	Kapitaltransferzahlungen an Haushalte und Organisationen ohne Erwerbscharakter	20 000,00	10 000,00	10 000,00
3435	Kapitaltransferzahlungen an das Ausland			
34	Summe Auszahlungen investive Gebarung	220 000,00	3 010 000,00	-2 790 000,00
SA2	Saldo (2) Geldfluss aus der Investiven Gebarung (33 – 34)	-220 000,00	-3 010 000,00	2 790 000,00
SA3	Saldo (3) Nettofinanzierungssaldo (Saldo 1 + Saldo 2)	-62 900,00	-2 239 100,00	2 176 200,00
351	Einzahlungen aus der Aufnahme von Finanzschulden	0,00	1 500 000,00	-1 500 000,00
3511	Einzahlungen aus empfangenen Darlehen von öffentlichen Körperschaften und Rechtsträgern			
3512	Einzahlungen aus empfangenen Darlehen von Beteiligungen			
3513	Einzahlungen aus empfangenen Darlehen von Unternehmen und privaten Haushalten			
3514	Einzahlungen aus Finanzschulden (Finanzunternehmen)		1 500 000,00	-1 500 000,00
353	Einzahlungen infolge eines Kapitaltausch bei derivativen Finanzinstrumenten mit Grundgeschäft	0,00	0,00	0,00
3530	Einzahlungen infolge eines Kapitaltausch bei derivativen Finanzinstrumenten mit Grundgeschäft			
355	Einzahlungen aus dem Abgang von Finanzinstrumenten	0,00	0,00	0,00
3550	Einzahlungen aus dem Abgang von Finanzinstrumenten			
35	Summe Einzahlungen aus der Finanzierungstätigkeit	0,00	1 500 000,00	-1 500 000,00
361	Auszahlungen aus der Tilgung von Finanzschulden	0,00	0,00	0,00
3611	Auszahlungen aus empfangenen Darlehen von öffentlichen Körperschaften und Rechtsträgern			

Öffentliche Ordnung und Sicherheit (Gruppe 1)

MVAG	Mittelverwendungs- und aufbringungsgruppen (1. und 2. Ebene)	VA 2022 inkl. NVA	VA 2022	1. NVA
3612	Auszahlungen aus empfangenen Darlehen von Beteiligungen			
3613	Auszahlungen aus empfangenen Darlehen von Unternehmen und privaten Haushalten			
3614	Auszahlungen aus Finanzschulden			
3615	Auszahlung aus der Rückzahlung von Leasingverbindlichkeiten			
363	Auszahlungen infolge eines Kapitaltausch bei derivativen Finanzinstrumenten mit Grundgeschäft	0,00	0,00	0,00
3630	Auszahlungen infolge eines Kapitaltausch bei derivativen Finanzinstrumenten mit Grundgeschäft			
365	Auszahlungen für den Erwerb von Finanzinstrumenten	0,00	0,00	0,00
3650	Auszahlungen für den Erwerb von Finanzinstrumenten			
36	Summe Auszahlungen aus der Finanzierungstätigkeit	0,00	0,00	0,00
SA4	Saldo (4) Geldfluss aus der Finanzierungstätigkeit (35 – 36)	0,00	1 500 000,00	-1 500 000,00
SA5	Saldo (5) Geldfluss aus der voranschlagswirksamen Gebarung (Saldo 3 + Saldo 4)	-62 900,00	-739 100,00	676 200,00

Unterricht, Erziehung, Sport und Wissenschaft (Gruppe 2)

MVAG	Mittelverwendungs- und aufbringungsgruppen (1. und 2. Ebene)	VA 2022 inkl. NVA	VA 2022	1. NVA
311	Einzahlungen aus der operativen Verwaltungstätigkeit	196 200,00	466 800,00	-270 600,00
3111	Einzahlungen aus eigenen Abgaben			
3112	Einzahlungen aus Ertragsanteilen			
3113	Einzahlungen aus Gebühren			
3114	Einzahlungen aus Leistungen	154 500,00	154 500,00	
3115	Einzahlungen aus Besitz und wirtschaftlicher Tätigkeit			
3116	Einzahlungen aus Veräußerung von geringwertigen Wirtschaftsgütern (GWG) und sonstige Einzahlungen	41 700,00	312 300,00	-270 600,00
312	Einzahlungen aus Transfers (ohne Kapitaltransfers)	85 700,00	63 400,00	22 300,00
3121	Transferzahlungen von Trägern des öffentlichen Rechts	85 600,00	63 400,00	22 200,00
3122	Transferzahlungen von Beteiligungen			
3123	Transferzahlungen von Unternehmen (inkl. Finanzunternehmen)			
3124	Transferzahlungen von Haushalte und Organisationen ohne Erwerbscharakter	100,00		100,00
3125	Transferzahlungen vom Ausland			
3126	Investitions- und Tilgungszuschüsse zwischen Unternehmungen und Betrieben der Gebietskörperschaft und der Gebietskörperschaft			
313	Einzahlungen aus Finanzerträgen	0,00	0,00	0,00
3131	Einzahlungen aus Zinserträgen			
3133	Einzahlungen aus Gewinnentnahmen von marktbestimmten Betrieben			
3134	Sonstige Einzahlungen aus Finanzerträgen			
3135	Einzahlungen aus Dividenden/Gewinnausschüttungen			
31	Summe Einzahlungen operative Gebarung	281 900,00	530 200,00	-248 300,00
321	Auszahlungen aus Personalaufwand	531 000,00	530 500,00	500,00
3211	Auszahlungen für Personalaufwand Bezüge, Nebengebühren, und Mehrleistungsvergütungen)	425 000,00	424 500,00	500,00
3212	Auszahlungen für gesetzliche und freiwillige Sozialaufwendungen	106 000,00	106 000,00	
3213	Auszahlungen aus sonstigem Personalaufwand			
322	Auszahlungen aus Sachaufwand (ohne Transferaufwand)	454 200,00	388 200,00	66 000,00
3221	Auszahlungen für Gebrauchs- und Verbrauchsgüter, Handelswaren	56 500,00	54 400,00	2 100,00
3222	Auszahlungen für Verwaltungs- und Betriebsaufwand	84 500,00	71 300,00	13 200,00
3223	Auszahlungen für Leasing- und Mietaufwand	9 800,00	9 300,00	500,00
3224	Auszahlungen für Instandhaltung	47 700,00	32 900,00	14 800,00
3225	Sonstige Auszahlungen aus Sachaufwand	255 700,00	220 300,00	35 400,00
323	Auszahlungen aus Transfers (ohne Kapitaltransfers)	285 000,00	313 900,00	-28 900,00
3231	Transferzahlungen an Träger des öffentlichen Rechts	279 800,00	308 900,00	-29 100,00
3232	Transferzahlungen an Beteiligungen			
3233	Transferzahlungen an Unternehmen (inkl. Finanzunternehmen)			

1. Nachtragsvoranschlag 2022

NVA Finanzierungshaushalt Bereichsbudget 1. und 2. Ebene (Anlage 1b)

Marktgemeinde Gramatneusiedl

Unterricht, Erziehung, Sport und Wissenschaft (Gruppe 2)

MVAG	Mittelverwendungs- und aufbringungsgruppen (1. und 2. Ebene)	VA 2022 inkl. NVA	VA 2022	1. NVA
3234	Transferzahlungen an Haushalte und Organisationen ohne Erwerbscharakter	5 200,00	5 000,00	200,00
3235	Transferzahlungen an das Ausland			
3236	Investitions- und Tilgungszuschüsse zwischen Unternehmungen und Betrieben der Gebietskörperschaft und der Gebietskörperschaft			
324	Auszahlungen aus Finanzaufwand	5 200,00	5 200,00	0,00
3241	Auszahlungen für Zinsaufwand, für Finanzierungsleasing, für Forderungskauf, für Finanzschulden und derivative Finanzinstrumente	5 200,00	5 200,00	
3242	Auszahlungen für Zinsen aus derivativen Finanzinstrumenten ohne Grundgeschäft			
3243	Auszahlung aus Gewinnentnahmen von marktbestimmten Betrieben			
3244	Sonstige Auszahlungen aus Finanzaufwendungen			
32	Summe Auszahlungen operative Gebarung	1 275 400,00	1 237 800,00	37 600,00
SA1	Saldo (1) Geldfluss aus der Operativen Gebarung (31 – 32)	-993 500,00	-707 600,00	-285 900,00
331	Einzahlungen aus der Investitionstätigkeit	0,00	0,00	0,00
3311	Einzahlungen aus der Veräußerung von immateriellem Vermögen			
3312	Einzahlungen aus der Veräußerung von Grundstücken und Grundstückeinrichtungen			
3313	Einzahlungen aus der Veräußerung von Gebäuden und Bauten			
3314	Einzahlungen aus der Veräußerung von technischen Anlagen, Fahrzeuge und Maschinen			
3315	Einzahlungen aus der Veräußerung von Amts-, Betriebs- und Geschäftsausstattung			
3316	Einzahlungen aus der Veräußerung von Kulturgütern			
3317	Einzahlungen aus der Veräußerung von Beteiligungen			
332	Einzahlungen aus der Rückzahlung von Darlehen sowie gewährten Vorschüssen	0,00	0,00	0,00
3321	Einzahlungen aus Darlehen an Träger des öffentlichen Rechts			
3322	Einzahlungen aus Darlehen an Beteiligungen			
3323	Einzahlungen aus Darlehen an Unternehmen und Haushalte			
3325	Einzahlungen aus Vorschüssen und Anzahlungen			
333	Einzahlungen aus Kapitaltransfers	0,00	20 000,00	-20 000,00
3331	Kapitaltransferzahlungen von Trägern des öffentlichen Rechts		20 000,00	-20 000,00
3332	Kapitaltransferzahlungen von Beteiligungen			
3333	Kapitaltransferzahlungen von Unternehmen			
3334	Kapitaltransferzahlungen von Haushalten und Organisationen ohne Erwerbscharakter			
3335	Kapitaltransferzahlungen vom Ausland			
33	Summe Einzahlungen investive Gebarung	0,00	20 000,00	-20 000,00
341	Auszahlungen aus der Investitionstätigkeit	48 500,00	407 900,00	-359 400,00
3411	Auszahlungen für den Erwerb von immateriellem Vermögen			
3412	Auszahlungen für den Erwerb von Grundstücken und Grundstückseinrichtungen			

Unterricht, Erziehung, Sport und Wissenschaft (Gruppe 2)

MVAG	Mittelverwendungs- und aufbringungsgruppen (1. und 2. Ebene)	VA 2022 inkl. NVA	VA 2022	1. NVA
3413	Auszahlungen für den Erwerb von Gebäuden und Bauten	1 000,00	400 000,00	-399 000,00
3414	Auszahlungen für den Erwerb von technischen Anlagen, Fahrzeuge und Maschinen	5 000,00		5 000,00
3415	Auszahlungen für den Erwerb von Amts-, Betriebs- und Geschäftsausstattung	42 500,00	7 900,00	34 600,00
3416	Auszahlungen für den Erwerb von Kulturgütern			
3417	Auszahlungen für den Erwerb von Beteiligungen			
342	Auszahlungen von gewährten Darlehen sowie gewährten Vorschüssen	0,00	0,00	0,00
3421	Auszahlung von Darlehen an Träger des öffentlichen Rechts			
3422	Auszahlung von Darlehen an Beteiligungen			
3423	Auszahlung von Darlehen an Unternehmen und Haushalte			
3425	Auszahlungen von Vorschüssen und Anzahlungen			
343	Auszahlungen aus Kapitaltransfers	0,00	0,00	0,00
3431	Kapitaltransferzahlungen an Träger des öffentlichen Rechts			
3432	Kapitaltransferzahlungen an Beteiligungen			
3433	Kapitaltransferzahlungen an Unternehmen (Finanzunternehmen)			
3434	Kapitaltransferzahlungen an Haushalte und Organisationen ohne Erwerbscharakter			
3435	Kapitaltransferzahlungen an das Ausland			
34	Summe Auszahlungen investive Gebarung	48 500,00	407 900,00	-359 400,00
SA2	Saldo (2) Geldfluss aus der Investiven Gebarung (33 – 34)	-48 500,00	-387 900,00	339 400,00
SA3	Saldo (3) Nettofinanzierungssaldo (Saldo 1 + Saldo 2)	-1 042 000,00	-1 095 500,00	53 500,00
351	Einzahlungen aus der Aufnahme von Finanzschulden	0,00	0,00	0,00
3511	Einzahlungen aus empfangenen Darlehen von öffentlichen Körperschaften und Rechtsträgern			
3512	Einzahlungen aus empfangenen Darlehen von Beteiligungen			
3513	Einzahlungen aus empfangenen Darlehen von Unternehmen und privaten Haushalten			
3514	Einzahlungen aus Finanzschulden (Finanzunternehmen)			
353	Einzahlungen infolge eines Kapitaltausch bei derivativen Finanzinstrumenten mit Grundgeschäft	0,00	0,00	0,00
3530	Einzahlungen infolge eines Kapitaltausch bei derivativen Finanzinstrumenten mit Grundgeschäft			
355	Einzahlungen aus dem Abgang von Finanzinstrumenten	0,00	0,00	0,00
3550	Einzahlungen aus dem Abgang von Finanzinstrumenten			
35	Summe Einzahlungen aus der Finanzierungstätigkeit	0,00	0,00	0,00
361	Auszahlungen aus der Tilgung von Finanzschulden	73 900,00	73 900,00	0,00
3611	Auszahlungen aus empfangenen Darlehen von öffentlichen Körperschaften und Rechtsträgern			

Unterricht, Erziehung, Sport und Wissenschaft (Gruppe 2)

MVAG	Mittelverwendungs- und aufbringungsgruppen (1. und 2. Ebene)	VA 2022 inkl. NVA	VA 2022	1. NVA
3612	Auszahlungen aus empfangenen Darlehen von Beteiligungen			
3613	Auszahlungen aus empfangenen Darlehen von Unternehmen und privaten Haushalten			
3614	Auszahlungen aus Finanzschulden	73 900,00	73 900,00	
3615	Auszahlung aus der Rückzahlung von Leasingverbindlichkeiten			
363	Auszahlungen infolge eines Kapitaltausch bei derivativen Finanzinstrumenten mit Grundgeschäft	0,00	0,00	0,00
3630	Auszahlungen infolge eines Kapitaltausch bei derivativen Finanzinstrumenten mit Grundgeschäft			
365	Auszahlungen für den Erwerb von Finanzinstrumenten	0,00	0,00	0,00
3650	Auszahlungen für den Erwerb von Finanzinstrumenten			
36	Summe Auszahlungen aus der Finanzierungstätigkeit	73 900,00	73 900,00	0,00
SA4	Saldo (4) Geldfluss aus der Finanzierungstätigkeit (35 – 36)	-73 900,00	-73 900,00	0,00
SA5	Saldo (5) Geldfluss aus der voranschlagswirksamen Gebarung (Saldo 3 + Saldo 4)	-1 115 900,00	-1 169 400,00	53 500,00

1. Nachtragsvoranschlag 2022

NVA Finanzierungshaushalt Bereichsbudget 1. und 2. Ebene (Anlage 1b)

Marktgemeinde Gramatneusiedl

Kunst, Kultur und Kultus (Gruppe 3)

MVAG	Mittelverwendungs- und aufbringungsgruppen (1. und 2. Ebene)	VA 2022 inkl. NVA	VA 2022	1. NVA
311	Einzahlungen aus der operativen Verwaltungstätigkeit	16 000,00	13 900,00	2 100,00
3111	Einzahlungen aus eigenen Abgaben			
3112	Einzahlungen aus Ertragsanteilen			
3113	Einzahlungen aus Gebühren			
3114	Einzahlungen aus Leistungen	15 500,00	13 500,00	2 000,00
3115	Einzahlungen aus Besitz und wirtschaftlicher Tätigkeit			
3116	Einzahlungen aus Veräußerung von geringwertigen Wirtschaftsgütern (GWG) und sonstige Einzahlungen	500,00	400,00	100,00
312	Einzahlungen aus Transfers (ohne Kapitaltransfers)	0,00	0,00	0,00
3121	Transferzahlungen von Trägern des öffentlichen Rechts			
3122	Transferzahlungen von Beteiligungen			
3123	Transferzahlungen von Unternehmen (inkl. Finanzunternehmen)			
3124	Transferzahlungen von Haushalte und Organisationen ohne Erwerbscharakter			
3125	Transferzahlungen vom Ausland			
3126	Investitions- und Tilgungszuschüsse zwischen Unternehmungen und Betrieben der Gebietskörperschaft und der Gebietskörperschaft			
313	Einzahlungen aus Finanzerträgen	0,00	0,00	0,00
3131	Einzahlungen aus Zinserträgen			
3133	Einzahlungen aus Gewinnentnahmen von marktbestimmten Betrieben			
3134	Sonstige Einzahlungen aus Finanzerträgen			
3135	Einzahlungen aus Dividenden/Gewinnausschüttungen			
31	Summe Einzahlungen operative Gebarung	16 000,00	13 900,00	2 100,00
321	Auszahlungen aus Personalaufwand	0,00	0,00	0,00
3211	Auszahlungen für Personalaufwand Bezüge, Nebengebühren, und Mehrleistungsvergütungen)			
3212	Auszahlungen für gesetzliche und freiwillige Sozialaufwendungen			
3213	Auszahlungen aus sonstigem Personalaufwand			
322	Auszahlungen aus Sachaufwand (ohne Transferaufwand)	38 000,00	32 900,00	5 100,00
3221	Auszahlungen für Gebrauchs- und Verbrauchsgüter, Handelswaren	25 300,00	21 600,00	3 700,00
3222	Auszahlungen für Verwaltungs- und Betriebsaufwand	1 600,00	1 600,00	
3223	Auszahlungen für Leasing- und Mietaufwand			
3224	Auszahlungen für Instandhaltung			
3225	Sonstige Auszahlungen aus Sachaufwand	11 100,00	9 700,00	1 400,00
323	Auszahlungen aus Transfers (ohne Kapitaltransfers)	20 600,00	20 600,00	0,00
3231	Transferzahlungen an Träger des öffentlichen Rechts			
3232	Transferzahlungen an Beteiligungen			
3233	Transferzahlungen an Unternehmen (inkl. Finanzunternehmen)			

Kunst, Kultur und Kultus (Gruppe 3)

MVAG	Mittelverwendungs- und aufbringungsgruppen (1. und 2. Ebene)	VA 2022 inkl. NVA	VA 2022	1. NVA
3234	Transferzahlungen an Haushalte und Organisationen ohne Erwerbscharakter	20 600,00	20 600,00	
3235	Transferzahlungen an das Ausland			
3236	Investitions- und Tilgungszuschüsse zwischen Unternehmungen und Betrieben der Gebietskörperschaft und der Gebietskörperschaft			
324	Auszahlungen aus Finanzaufwand	0,00	0,00	0,00
3241	Auszahlungen für Zinsaufwand, für Finanzierungsleasing, für Forderungskauf, für Finanzschulden und derivative Finanzinstrumente			
3242	Auszahlungen für Zinsen aus derivativen Finanzinstrumenten ohne Grundgeschäft			
3243	Auszahlung aus Gewinnentnahmen von marktbestimmten Betrieben			
3244	Sonstige Auszahlungen aus Finanzaufwendungen			
32	Summe Auszahlungen operative Gebarung	58 600,00	53 500,00	5 100,00
SA1	Saldo (1) Geldfluss aus der Operativen Gebarung (31 – 32)	-42 600,00	-39 600,00	-3 000,00
331	Einzahlungen aus der Investitionstätigkeit	0,00	0,00	0,00
3311	Einzahlungen aus der Veräußerung von immateriellem Vermögen			
3312	Einzahlungen aus der Veräußerung von Grundstücken und Grundstückeinrichtungen			
3313	Einzahlungen aus der Veräußerung von Gebäuden und Bauten			
3314	Einzahlungen aus der Veräußerung von technischen Anlagen, Fahrzeuge und Maschinen			
3315	Einzahlungen aus der Veräußerung von Amts-, Betriebs- und Geschäftsausstattung			
3316	Einzahlungen aus der Veräußerung von Kulturgütern			
3317	Einzahlungen aus der Veräußerung von Beteiligungen			
332	Einzahlungen aus der Rückzahlung von Darlehen sowie gewährten Vorschüssen	0,00	0,00	0,00
3321	Einzahlungen aus Darlehen an Träger des öffentlichen Rechts			
3322	Einzahlungen aus Darlehen an Beteiligungen			
3323	Einzahlungen aus Darlehen an Unternehmen und Haushalte			
3325	Einzahlungen aus Vorschüssen und Anzahlungen			
333	Einzahlungen aus Kapitaltransfers	0,00	0,00	0,00
3331	Kapitaltransferzahlungen von Trägern des öffentlichen Rechts			
3332	Kapitaltransferzahlungen von Beteiligungen			
3333	Kapitaltransferzahlungen von Unternehmen			
3334	Kapitaltransferzahlungen von Haushalten und Organisationen ohne Erwerbscharakter			
3335	Kapitaltransferzahlungen vom Ausland			
33	Summe Einzahlungen investive Gebarung	0,00	0,00	0,00
341	Auszahlungen aus der Investitionstätigkeit	0,00	0,00	0,00
3411	Auszahlungen für den Erwerb von immateriellem Vermögen			
3412	Auszahlungen für den Erwerb von Grundstücken und Grundstückseinrichtungen			

1. Nachtragsvoranschlag 2022

NVA Finanzierungshaushalt Bereichsbudget 1. und 2. Ebene (Anlage 1b)

Marktgemeinde Gramatneusiedl

Kunst, Kultur und Kultus (Gruppe 3)

MVAG	Mittelverwendungs- und aufbringungsgruppen (1. und 2. Ebene)	VA 2022 inkl. NVA	VA 2022	1. NVA
3413	Auszahlungen für den Erwerb von Gebäuden und Bauten			
3414	Auszahlungen für den Erwerb von technischen Anlagen, Fahrzeuge und Maschinen			
3415	Auszahlungen für den Erwerb von Amts-, Betriebs- und Geschäftsausstattung			
3416	Auszahlungen für den Erwerb von Kulturgütern			
3417	Auszahlungen für den Erwerb von Beteiligungen			
342	Auszahlungen von gewährten Darlehen sowie gewährten Vorschüssen	0,00	0,00	0,00
3421	Auszahlung von Darlehen an Träger des öffentlichen Rechts			
3422	Auszahlung von Darlehen an Beteiligungen			
3423	Auszahlung von Darlehen an Unternehmen und Haushalte			
3425	Auszahlungen von Vorschüssen und Anzahlungen			
343	Auszahlungen aus Kapitaltransfers	0,00	0,00	0,00
3431	Kapitaltransferzahlungen an Träger des öffentlichen Rechts			
3432	Kapitaltransferzahlungen an Beteiligungen			
3433	Kapitaltransferzahlungen an Unternehmen (Finanzunternehmen)			
3434	Kapitaltransferzahlungen an Haushalte und Organisationen ohne Erwerbscharakter			
3435	Kapitaltransferzahlungen an das Ausland			
34	Summe Auszahlungen investive Gebarung	0,00	0,00	0,00
SA2	Saldo (2) Geldfluss aus der Investiven Gebarung (33 – 34)	0,00	0,00	0,00
SA3	Saldo (3) Nettofinanzierungssaldo (Saldo 1 + Saldo 2)	-42 600,00	-39 600,00	-3 000,00
351	Einzahlungen aus der Aufnahme von Finanzschulden	0,00	0,00	0,00
3511	Einzahlungen aus empfangenen Darlehen von öffentlichen Körperschaften und Rechtsträgern			
3512	Einzahlungen aus empfangenen Darlehen von Beteiligungen			
3513	Einzahlungen aus empfangenen Darlehen von Unternehmen und privaten Haushalten			
3514	Einzahlungen aus Finanzschulden (Finanzunternehmen)			
353	Einzahlungen infolge eines Kapitaltausch bei derivativen Finanzinstrumenten mit Grundgeschäft	0,00	0,00	0,00
3530	Einzahlungen infolge eines Kapitaltausch bei derivativen Finanzinstrumenten mit Grundgeschäft			
355	Einzahlungen aus dem Abgang von Finanzinstrumenten	0,00	0,00	0,00
3550	Einzahlungen aus dem Abgang von Finanzinstrumenten			
35	Summe Einzahlungen aus der Finanzierungstätigkeit	0,00	0,00	0,00
361	Auszahlungen aus der Tilgung von Finanzschulden	0,00	0,00	0,00
3611	Auszahlungen aus empfangenen Darlehen von öffentlichen Körperschaften und Rechtsträgern			

1. Nachtragsvoranschlag 2022

NVA Finanzierungshaushalt Bereichsbudget 1. und 2. Ebene (Anlage 1b)

Marktgemeinde Gramatneusiedl

Kunst, Kultur und Kultus (Gruppe 3)

MVAG	Mittelverwendungs- und aufbringungsgruppen (1. und 2. Ebene)	VA 2022 inkl. NVA	VA 2022	1. NVA
3612	Auszahlungen aus empfangenen Darlehen von Beteiligungen			
3613	Auszahlungen aus empfangenen Darlehen von Unternehmen und privaten Haushalten			
3614	Auszahlungen aus Finanzschulden			
3615	Auszahlung aus der Rückzahlung von Leasingverbindlichkeiten			
363	Auszahlungen infolge eines Kapitaltausch bei derivativen Finanzinstrumenten mit Grundgeschäft	0,00	0,00	0,00
3630	Auszahlungen infolge eines Kapitaltausch bei derivativen Finanzinstrumenten mit Grundgeschäft			
365	Auszahlungen für den Erwerb von Finanzinstrumenten	0,00	0,00	0,00
3650	Auszahlungen für den Erwerb von Finanzinstrumenten			
36	Summe Auszahlungen aus der Finanzierungstätigkeit	0,00	0,00	0,00
SA4	Saldo (4) Geldfluss aus der Finanzierungstätigkeit (35 – 36)	0,00	0,00	0,00
SA5	Saldo (5) Geldfluss aus der voranschlagswirksamen Gebarung (Saldo 3 + Saldo 4)	-42 600,00	-39 600,00	-3 000,00

Soziale Wohlfahrt und Wohnbauförderung (Gruppe 4)

MVAG	Mittelverwendungs- und aufbringungsgruppen (1. und 2. Ebene)	VA 2022 inkl. NVA	VA 2022	1. NVA
311	Einzahlungen aus der operativen Verwaltungstätigkeit	33 600,00	27 300,00	6 300,00
3111	Einzahlungen aus eigenen Abgaben			
3112	Einzahlungen aus Ertragsanteilen			
3113	Einzahlungen aus Gebühren			
3114	Einzahlungen aus Leistungen	26 300,00	20 300,00	6 000,00
3115	Einzahlungen aus Besitz und wirtschaftlicher Tätigkeit			
3116	Einzahlungen aus Veräußerung von geringwertigen Wirtschaftsgütern (GWG) und sonstige Einzahlungen	7 300,00	7 000,00	300,00
312	Einzahlungen aus Transfers (ohne Kapitaltransfers)	8 300,00	5 700,00	2 600,00
3121	Transferzahlungen von Trägern des öffentlichen Rechts	8 300,00	5 700,00	2 600,00
3122	Transferzahlungen von Beteiligungen			
3123	Transferzahlungen von Unternehmen (inkl. Finanzunternehmen)			
3124	Transferzahlungen von Haushalte und Organisationen ohne Erwerbscharakter			
3125	Transferzahlungen vom Ausland			
3126	Investitions- und Tilgungszuschüsse zwischen Unternehmungen und Betrieben der Gebietskörperschaft und der Gebietskörperschaft			
313	Einzahlungen aus Finanzerträgen	0,00	0,00	0,00
3131	Einzahlungen aus Zinserträgen			
3133	Einzahlungen aus Gewinnentnahmen von marktbestimmten Betrieben			
3134	Sonstige Einzahlungen aus Finanzerträgen			
3135	Einzahlungen aus Dividenden/Gewinnausschüttungen			
31	Summe Einzahlungen operative Gebarung	41 900,00	33 000,00	8 900,00
321	Auszahlungen aus Personalaufwand	0,00	0,00	0,00
3211	Auszahlungen für Personalaufwand Bezüge, Nebengebühren, und Mehrleistungsvergütungen)			
3212	Auszahlungen für gesetzliche und freiwillige Sozialaufwendungen			
3213	Auszahlungen aus sonstigem Personalaufwand			
322	Auszahlungen aus Sachaufwand (ohne Transferaufwand)	52 400,00	45 100,00	7 300,00
3221	Auszahlungen für Gebrauchs- und Verbrauchsgüter, Handelswaren	29 400,00	24 400,00	5 000,00
3222	Auszahlungen für Verwaltungs- und Betriebsaufwand	1 000,00	1 000,00	
3223	Auszahlungen für Leasing- und Mietaufwand			
3224	Auszahlungen für Instandhaltung			
3225	Sonstige Auszahlungen aus Sachaufwand	22 000,00	19 700,00	2 300,00
323	Auszahlungen aus Transfers (ohne Kapitaltransfers)	629 500,00	625 000,00	4 500,00
3231	Transferzahlungen an Träger des öffentlichen Rechts	620 000,00	620 000,00	
3232	Transferzahlungen an Beteiligungen			
3233	Transferzahlungen an Unternehmen (inkl. Finanzunternehmen)			

Soziale Wohlfahrt und Wohnbauförderung (Gruppe 4)

MVAG	Mittelverwendungs- und aufbringungsgruppen (1. und 2. Ebene)	VA 2022 inkl. NVA	VA 2022	1. NVA
3234	Transferzahlungen an Haushalte und Organisationen ohne Erwerbscharakter	9 500,00	5 000,00	4 500,00
3235	Transferzahlungen an das Ausland			
3236	Investitions- und Tilgungszuschüsse zwischen Unternehmungen und Betrieben der Gebietskörperschaft und der Gebietskörperschaft			
324	Auszahlungen aus Finanzaufwand	0,00	0,00	0,00
3241	Auszahlungen für Zinsaufwand, für Finanzierungsleasing, für Forderungskauf, für Finanzschulden und derivative Finanzinstrumente			
3242	Auszahlungen für Zinsen aus derivativen Finanzinstrumenten ohne Grundgeschäft			
3243	Auszahlung aus Gewinnentnahmen von marktbestimmten Betrieben			
3244	Sonstige Auszahlungen aus Finanzaufwendungen			
32	Summe Auszahlungen operative Gebarung	681 900,00	670 100,00	11 800,00
SA1	Saldo (1) Geldfluss aus der Operativen Gebarung (31 – 32)	-640 000,00	-637 100,00	-2 900,00
331	Einzahlungen aus der Investitionstätigkeit	0,00	0,00	0,00
3311	Einzahlungen aus der Veräußerung von immateriellem Vermögen			
3312	Einzahlungen aus der Veräußerung von Grundstücken und Grundstückeinrichtungen			
3313	Einzahlungen aus der Veräußerung von Gebäuden und Bauten			
3314	Einzahlungen aus der Veräußerung von technischen Anlagen, Fahrzeuge und Maschinen			
3315	Einzahlungen aus der Veräußerung von Amts-, Betriebs- und Geschäftsausstattung			
3316	Einzahlungen aus der Veräußerung von Kulturgütern			
3317	Einzahlungen aus der Veräußerung von Beteiligungen			
332	Einzahlungen aus der Rückzahlung von Darlehen sowie gewährten Vorschüssen	0,00	0,00	0,00
3321	Einzahlungen aus Darlehen an Träger des öffentlichen Rechts			
3322	Einzahlungen aus Darlehen an Beteiligungen			
3323	Einzahlungen aus Darlehen an Unternehmen und Haushalte			
3325	Einzahlungen aus Vorschüssen und Anzahlungen			
333	Einzahlungen aus Kapitaltransfers	0,00	0,00	0,00
3331	Kapitaltransferzahlungen von Trägern des öffentlichen Rechts			
3332	Kapitaltransferzahlungen von Beteiligungen			
3333	Kapitaltransferzahlungen von Unternehmen			
3334	Kapitaltransferzahlungen von Haushalten und Organisationen ohne Erwerbscharakter			
3335	Kapitaltransferzahlungen vom Ausland			
33	Summe Einzahlungen investive Gebarung	0,00	0,00	0,00
341	Auszahlungen aus der Investitionstätigkeit	0,00	0,00	0,00
3411	Auszahlungen für den Erwerb von immateriellem Vermögen			
3412	Auszahlungen für den Erwerb von Grundstücken und Grundstückseinrichtungen			

Soziale Wohlfahrt und Wohnbauförderung (Gruppe 4)

MVAG	Mittelverwendungs- und aufbringungsgruppen (1. und 2. Ebene)	VA 2022 inkl. NVA	VA 2022	1. NVA
3413	Auszahlungen für den Erwerb von Gebäuden und Bauten			
3414	Auszahlungen für den Erwerb von technischen Anlagen, Fahrzeuge und Maschinen			
3415	Auszahlungen für den Erwerb von Amts-, Betriebs- und Geschäftsausstattung			
3416	Auszahlungen für den Erwerb von Kulturgütern			
3417	Auszahlungen für den Erwerb von Beteiligungen			
342	Auszahlungen von gewährten Darlehen sowie gewährten Vorschüssen	0,00	0,00	0,00
3421	Auszahlung von Darlehen an Träger des öffentlichen Rechts			
3422	Auszahlung von Darlehen an Beteiligungen			
3423	Auszahlung von Darlehen an Unternehmen und Haushalte			
3425	Auszahlungen von Vorschüssen und Anzahlungen			
343	Auszahlungen aus Kapitaltransfers	0,00	0,00	0,00
3431	Kapitaltransferzahlungen an Träger des öffentlichen Rechts			
3432	Kapitaltransferzahlungen an Beteiligungen			
3433	Kapitaltransferzahlungen an Unternehmen (Finanzunternehmen)			
3434	Kapitaltransferzahlungen an Haushalte und Organisationen ohne Erwerbscharakter			
3435	Kapitaltransferzahlungen an das Ausland			
34	Summe Auszahlungen investive Gebarung	0,00	0,00	0,00
SA2	Saldo (2) Geldfluss aus der Investiven Gebarung (33 – 34)	0,00	0,00	0,00
SA3	Saldo (3) Nettofinanzierungssaldo (Saldo 1 + Saldo 2)	-640 000,00	-637 100,00	-2 900,00
351	Einzahlungen aus der Aufnahme von Finanzschulden	0,00	0,00	0,00
3511	Einzahlungen aus empfangenen Darlehen von öffentlichen Körperschaften und Rechtsträgern			
3512	Einzahlungen aus empfangenen Darlehen von Beteiligungen			
3513	Einzahlungen aus empfangenen Darlehen von Unternehmen und privaten Haushalten			
3514	Einzahlungen aus Finanzschulden (Finanzunternehmen)			
353	Einzahlungen infolge eines Kapitaltausch bei derivativen Finanzinstrumenten mit Grundgeschäft	0,00	0,00	0,00
3530	Einzahlungen infolge eines Kapitaltausch bei derivativen Finanzinstrumenten mit Grundgeschäft			
355	Einzahlungen aus dem Abgang von Finanzinstrumenten	0,00	0,00	0,00
3550	Einzahlungen aus dem Abgang von Finanzinstrumenten			
35	Summe Einzahlungen aus der Finanzierungstätigkeit	0,00	0,00	0,00
361	Auszahlungen aus der Tilgung von Finanzschulden	0,00	0,00	0,00
3611	Auszahlungen aus empfangenen Darlehen von öffentlichen Körperschaften und Rechtsträgern			

Soziale Wohlfahrt und Wohnbauförderung (Gruppe 4)

MVAG	Mittelverwendungs- und aufbringungsgruppen (1. und 2. Ebene)	VA 2022 inkl. NVA	VA 2022	1. NVA
3612	Auszahlungen aus empfangenen Darlehen von Beteiligungen			
3613	Auszahlungen aus empfangenen Darlehen von Unternehmen und privaten Haushalten			
3614	Auszahlungen aus Finanzschulden			
3615	Auszahlung aus der Rückzahlung von Leasingverbindlichkeiten			
363	Auszahlungen infolge eines Kapitaltausch bei derivativen Finanzinstrumenten mit Grundgeschäft	0,00	0,00	0,00
3630	Auszahlungen infolge eines Kapitaltausch bei derivativen Finanzinstrumenten mit Grundgeschäft			
365	Auszahlungen für den Erwerb von Finanzinstrumenten	0,00	0,00	0,00
3650	Auszahlungen für den Erwerb von Finanzinstrumenten			
36	Summe Auszahlungen aus der Finanzierungstätigkeit	0,00	0,00	0,00
SA4	Saldo (4) Geldfluss aus der Finanzierungstätigkeit (35 – 36)	0,00	0,00	0,00
SA5	Saldo (5) Geldfluss aus der voranschlagswirksamen Gebarung (Saldo 3 + Saldo 4)	-640 000,00	-637 100,00	-2 900,00

1. Nachtragsvoranschlag 2022

NVA Finanzierungshaushalt Bereichsbudget 1. und 2. Ebene (Anlage 1b)

Marktgemeinde Gramatneusiedl

Gesundheit (Gruppe 5)

MVAG	Mittelverwendungs- und aufbringungsgruppen (1. und 2. Ebene)	VA 2022 inkl. NVA	VA 2022	1. NVA
311	Einzahlungen aus der operativen Verwaltungstätigkeit	3 400,00	0,00	3 400,00
3111	Einzahlungen aus eigenen Abgaben			
3112	Einzahlungen aus Ertragsanteilen			
3113	Einzahlungen aus Gebühren			
3114	Einzahlungen aus Leistungen			
3115	Einzahlungen aus Besitz und wirtschaftlicher Tätigkeit			
3116	Einzahlungen aus Veräußerung von geringwertigen Wirtschaftsgütern (GWG) und sonstige Einzahlungen	3 400,00		3 400,00
312	Einzahlungen aus Transfers (ohne Kapitaltransfers)	28 400,00	0,00	28 400,00
3121	Transferzahlungen von Trägern des öffentlichen Rechts	28 400,00		28 400,00
3122	Transferzahlungen von Beteiligungen			
3123	Transferzahlungen von Unternehmen (inkl. Finanzunternehmen)			
3124	Transferzahlungen von Haushalte und Organisationen ohne Erwerbscharakter			
3125	Transferzahlungen vom Ausland			
3126	Investitions- und Tilgungszuschüsse zwischen Unternehmungen und Betrieben der Gebietskörperschaft und der Gebietskörperschaft			
313	Einzahlungen aus Finanzerträgen	0,00	0,00	0,00
3131	Einzahlungen aus Zinserträgen			
3133	Einzahlungen aus Gewinnentnahmen von marktbestimmten Betrieben			
3134	Sonstige Einzahlungen aus Finanzerträgen			
3135	Einzahlungen aus Dividenden/Gewinnausschüttungen			
31	Summe Einzahlungen operative Gebarung	31 800,00	0,00	31 800,00
321	Auszahlungen aus Personalaufwand	0,00	0,00	0,00
3211	Auszahlungen für Personalaufwand Bezüge, Nebengebühren, und Mehrleistungsvergütungen)			
3212	Auszahlungen für gesetzliche und freiwillige Sozialaufwendungen			
3213	Auszahlungen aus sonstigem Personalaufwand			
322	Auszahlungen aus Sachaufwand (ohne Transferaufwand)	2 900,00	1 200,00	1 700,00
3221	Auszahlungen für Gebrauchs- und Verbrauchsgüter, Handelswaren	200,00		200,00
3222	Auszahlungen für Verwaltungs- und Betriebsaufwand			
3223	Auszahlungen für Leasing- und Mietaufwand			
3224	Auszahlungen für Instandhaltung			
3225	Sonstige Auszahlungen aus Sachaufwand	2 700,00	1 200,00	1 500,00
323	Auszahlungen aus Transfers (ohne Kapitaltransfers)	999 600,00	967 400,00	32 200,00
3231	Transferzahlungen an Träger des öffentlichen Rechts	995 600,00	967 400,00	28 200,00
3232	Transferzahlungen an Beteiligungen			
3233	Transferzahlungen an Unternehmen (inkl. Finanzunternehmen)			

1. Nachtragsvoranschlag 2022

NVA Finanzierungshaushalt Bereichsbudget 1. und 2. Ebene (Anlage 1b)

Marktgemeinde Gramatneusiedl

Gesundheit (Gruppe 5)

MVAG	Mittelverwendungs- und aufbringungsgruppen (1. und 2. Ebene)	VA 2022 inkl. NVA	VA 2022	1. NVA
3234	Transferzahlungen an Haushalte und Organisationen ohne Erwerbscharakter	4 000,00		4 000,00
3235	Transferzahlungen an das Ausland			
3236	Investitions- und Tilgungszuschüsse zwischen Unternehmungen und Betrieben der Gebietskörperschaft und der Gebietskörperschaft			
324	Auszahlungen aus Finanzaufwand	0,00	0,00	0,00
3241	Auszahlungen für Zinsaufwand, für Finanzierungsleasing, für Forderungskauf, für Finanzschulden und derivative Finanzinstrumente			
3242	Auszahlungen für Zinsen aus derivativen Finanzinstrumenten ohne Grundgeschäft			
3243	Auszahlung aus Gewinnentnahmen von marktbestimmten Betrieben			
3244	Sonstige Auszahlungen aus Finanzaufwendungen			
32	Summe Auszahlungen operative Gebarung	1 002 500,00	968 600,00	33 900,00
SA1	Saldo (1) Geldfluss aus der Operativen Gebarung (31 – 32)	-970 700,00	-968 600,00	-2 100,00
331	Einzahlungen aus der Investitionstätigkeit	0,00	0,00	0,00
3311	Einzahlungen aus der Veräußerung von immateriellem Vermögen			
3312	Einzahlungen aus der Veräußerung von Grundstücken und Grundstückeinrichtungen			
3313	Einzahlungen aus der Veräußerung von Gebäuden und Bauten			
3314	Einzahlungen aus der Veräußerung von technischen Anlagen, Fahrzeuge und Maschinen			
3315	Einzahlungen aus der Veräußerung von Amts-, Betriebs- und Geschäftsausstattung			
3316	Einzahlungen aus der Veräußerung von Kulturgütern			
3317	Einzahlungen aus der Veräußerung von Beteiligungen			
332	Einzahlungen aus der Rückzahlung von Darlehen sowie gewährten Vorschüssen	0,00	0,00	0,00
3321	Einzahlungen aus Darlehen an Träger des öffentlichen Rechts			
3322	Einzahlungen aus Darlehen an Beteiligungen			
3323	Einzahlungen aus Darlehen an Unternehmen und Haushalte			
3325	Einzahlungen aus Vorschüssen und Anzahlungen			
333	Einzahlungen aus Kapitaltransfers	0,00	0,00	0,00
3331	Kapitaltransferzahlungen von Trägern des öffentlichen Rechts			
3332	Kapitaltransferzahlungen von Beteiligungen			
3333	Kapitaltransferzahlungen von Unternehmen			
3334	Kapitaltransferzahlungen von Haushalten und Organisationen ohne Erwerbscharakter			
3335	Kapitaltransferzahlungen vom Ausland			
33	Summe Einzahlungen investive Gebarung	0,00	0,00	0,00
341	Auszahlungen aus der Investitionstätigkeit	0,00	0,00	0,00
3411	Auszahlungen für den Erwerb von immateriellem Vermögen			
3412	Auszahlungen für den Erwerb von Grundstücken und Grundstückseinrichtungen			

Gesundheit (Gruppe 5)

MVAG	Mittelverwendungs- und aufbringungsgruppen (1. und 2. Ebene)	VA 2022 inkl. NVA	VA 2022	1. NVA
3413	Auszahlungen für den Erwerb von Gebäuden und Bauten			
3414	Auszahlungen für den Erwerb von technischen Anlagen, Fahrzeuge und Maschinen			
3415	Auszahlungen für den Erwerb von Amts-, Betriebs- und Geschäftsausstattung			
3416	Auszahlungen für den Erwerb von Kulturgütern			
3417	Auszahlungen für den Erwerb von Beteiligungen			
342	Auszahlungen von gewährten Darlehen sowie gewährten Vorschüssen	0,00	0,00	0,00
3421	Auszahlung von Darlehen an Träger des öffentlichen Rechts			
3422	Auszahlung von Darlehen an Beteiligungen			
3423	Auszahlung von Darlehen an Unternehmen und Haushalte			
3425	Auszahlungen von Vorschüssen und Anzahlungen			
343	Auszahlungen aus Kapitaltransfers	70 000,00	0,00	70 000,00
3431	Kapitaltransferzahlungen an Träger des öffentlichen Rechts			
3432	Kapitaltransferzahlungen an Beteiligungen			
3433	Kapitaltransferzahlungen an Unternehmen (Finanzunternehmen)	70 000,00		70 000,00
3434	Kapitaltransferzahlungen an Haushalte und Organisationen ohne Erwerbscharakter			
3435	Kapitaltransferzahlungen an das Ausland			
34	Summe Auszahlungen investive Gebarung	70 000,00	0,00	70 000,00
SA2	Saldo (2) Geldfluss aus der Investiven Gebarung (33 – 34)	-70 000,00	0,00	-70 000,00
SA3	Saldo (3) Nettofinanzierungssaldo (Saldo 1 + Saldo 2)	-1 040 700,00	-968 600,00	-72 100,00
351	Einzahlungen aus der Aufnahme von Finanzschulden	0,00	0,00	0,00
3511	Einzahlungen aus empfangenen Darlehen von öffentlichen Körperschaften und Rechtsträgern			
3512	Einzahlungen aus empfangenen Darlehen von Beteiligungen			
3513	Einzahlungen aus empfangenen Darlehen von Unternehmen und privaten Haushalten			
3514	Einzahlungen aus Finanzschulden (Finanzunternehmen)			
353	Einzahlungen infolge eines Kapitaltausch bei derivativen Finanzinstrumenten mit Grundgeschäft	0,00	0,00	0,00
3530	Einzahlungen infolge eines Kapitaltausch bei derivativen Finanzinstrumenten mit Grundgeschäft			
355	Einzahlungen aus dem Abgang von Finanzinstrumenten	0,00	0,00	0,00
3550	Einzahlungen aus dem Abgang von Finanzinstrumenten			
35	Summe Einzahlungen aus der Finanzierungstätigkeit	0,00	0,00	0,00
361	Auszahlungen aus der Tilgung von Finanzschulden	0,00	0,00	0,00
3611	Auszahlungen aus empfangenen Darlehen von öffentlichen Körperschaften und Rechtsträgern			

1. Nachtragsvoranschlag 2022

NVA Finanzierungshaushalt Bereichsbudget 1. und 2. Ebene (Anlage 1b)

Marktgemeinde Gramatneusiedl

Gesundheit (Gruppe 5)

MVAG	Mittelverwendungs- und aufbringungsgruppen (1. und 2. Ebene)	VA 2022 inkl. NVA	VA 2022	1. NVA
3612	Auszahlungen aus empfangenen Darlehen von Beteiligungen			
3613	Auszahlungen aus empfangenen Darlehen von Unternehmen und privaten Haushalten			
3614	Auszahlungen aus Finanzschulden			
3615	Auszahlung aus der Rückzahlung von Leasingverbindlichkeiten			
363	Auszahlungen infolge eines Kapitaltausch bei derivativen Finanzinstrumenten mit Grundgeschäft	0,00	0,00	0,00
3630	Auszahlungen infolge eines Kapitaltausch bei derivativen Finanzinstrumenten mit Grundgeschäft			
365	Auszahlungen für den Erwerb von Finanzinstrumenten	0,00	0,00	0,00
3650	Auszahlungen für den Erwerb von Finanzinstrumenten			
36	Summe Auszahlungen aus der Finanzierungstätigkeit	0,00	0,00	0,00
SA4	Saldo (4) Geldfluss aus der Finanzierungstätigkeit (35 – 36)	0,00	0,00	0,00
SA5	Saldo (5) Geldfluss aus der voranschlagswirksamen Gebarung (Saldo 3 + Saldo 4)	-1 040 700,00	-968 600,00	-72 100,00

1. Nachtragsvoranschlag 2022

Marktgemeinde Gramatneusiedl

NVA Finanzierungshaushalt Bereichsbudget 1. und 2. Ebene (Anlage 1b)

Straßen- und Wasserbau, Verkehr (Gruppe 6)

MVAG	Mittelverwendungs- und aufbringungsgruppen (1. und 2. Ebene)	VA 2022 inkl. NVA	VA 2022	1. NVA
311	Einzahlungen aus der operativen Verwaltungstätigkeit	78 800,00	251 600,00	-172 800,00
3111	Einzahlungen aus eigenen Abgaben			
3112	Einzahlungen aus Ertragsanteilen			
3113	Einzahlungen aus Gebühren			
3114	Einzahlungen aus Leistungen			
3115	Einzahlungen aus Besitz und wirtschaftlicher Tätigkeit			
3116	Einzahlungen aus Veräußerung von geringwertigen Wirtschaftsgütern (GWG) und sonstige Einzahlungen	78 800,00	251 600,00	-172 800,00
312	Einzahlungen aus Transfers (ohne Kapitaltransfers)	217 600,00	194 000,00	23 600,00
3121	Transferzahlungen von Trägern des öffentlichen Rechts	210 000,00	190 000,00	20 000,00
3122	Transferzahlungen von Beteiligungen			
3123	Transferzahlungen von Unternehmen (inkl. Finanzunternehmen)			
3124	Transferzahlungen von Haushalte und Organisationen ohne Erwerbscharakter	7 600,00	4 000,00	3 600,00
3125	Transferzahlungen vom Ausland			
3126	Investitions- und Tilgungszuschüsse zwischen Unternehmungen und Betrieben der Gebietskörperschaft und der Gebietskörperschaft			
313	Einzahlungen aus Finanzerträgen	0,00	0,00	0,00
3131	Einzahlungen aus Zinserträgen			
3133	Einzahlungen aus Gewinnentnahmen von marktbestimmten Betrieben			
3134	Sonstige Einzahlungen aus Finanzerträgen			
3135	Einzahlungen aus Dividenden/Gewinnausschüttungen			
31	Summe Einzahlungen operative Gebarung	296 400,00	445 600,00	-149 200,00
321	Auszahlungen aus Personalaufwand	0,00	0,00	0,00
3211	Auszahlungen für Personalaufwand Bezüge, Nebengebühren, und Mehrleistungsvergütungen)			
3212	Auszahlungen für gesetzliche und freiwillige Sozialaufwendungen			
3213	Auszahlungen aus sonstigem Personalaufwand			
322	Auszahlungen aus Sachaufwand (ohne Transferaufwand)	123 700,00	123 200,00	500,00
3221	Auszahlungen für Gebrauchs- und Verbrauchsgüter, Handelswaren	6 400,00	5 900,00	500,00
3222	Auszahlungen für Verwaltungs- und Betriebsaufwand	1 000,00	1 000,00	
3223	Auszahlungen für Leasing- und Mietaufwand			
3224	Auszahlungen für Instandhaltung	57 200,00	57 200,00	
3225	Sonstige Auszahlungen aus Sachaufwand	59 100,00	59 100,00	
323	Auszahlungen aus Transfers (ohne Kapitaltransfers)	0,00	0,00	0,00
3231	Transferzahlungen an Träger des öffentlichen Rechts			
3232	Transferzahlungen an Beteiligungen			
3233	Transferzahlungen an Unternehmen (inkl. Finanzunternehmen)			

1. Nachtragsvoranschlag 2022

NVA Finanzierungshaushalt Bereichsbudget 1. und 2. Ebene (Anlage 1b)

Marktgemeinde Gramatneusiedl

Straßen- und Wasserbau, Verkehr (Gruppe 6)

MVAG	Mittelverwendungs- und aufbringungsgruppen (1. und 2. Ebene)	VA 2022 inkl. NVA	VA 2022	1. NVA
3234	Transferzahlungen an Haushalte und Organisationen ohne Erwerbscharakter			
3235	Transferzahlungen an das Ausland			
3236	Investitions- und Tilgungszuschüsse zwischen Unternehmungen und Betrieben der Gebietskörperschaft und der Gebietskörperschaft			
324	Auszahlungen aus Finanzaufwand	0,00	0,00	0,00
3241	Auszahlungen für Zinsaufwand, für Finanzierungsleasing, für Forderungskauf, für Finanzschulden und derivative Finanzinstrumente			
3242	Auszahlungen für Zinsen aus derivativen Finanzinstrumenten ohne Grundgeschäft			
3243	Auszahlung aus Gewinnentnahmen von marktbestimmten Betrieben			
3244	Sonstige Auszahlungen aus Finanzaufwendungen			
32	Summe Auszahlungen operative Gebarung	123 700,00	123 200,00	500,00
SA1	Saldo (1) Geldfluss aus der Operativen Gebarung (31 – 32)	172 700,00	322 400,00	-149 700,00
331	Einzahlungen aus der Investitionstätigkeit	0,00	0,00	0,00
3311	Einzahlungen aus der Veräußerung von immateriellem Vermögen			
3312	Einzahlungen aus der Veräußerung von Grundstücken und Grundstückeinrichtungen			
3313	Einzahlungen aus der Veräußerung von Gebäuden und Bauten			
3314	Einzahlungen aus der Veräußerung von technischen Anlagen, Fahrzeuge und Maschinen			
3315	Einzahlungen aus der Veräußerung von Amts-, Betriebs- und Geschäftsausstattung			
3316	Einzahlungen aus der Veräußerung von Kulturgütern			
3317	Einzahlungen aus der Veräußerung von Beteiligungen			
332	Einzahlungen aus der Rückzahlung von Darlehen sowie gewährten Vorschüssen	0,00	0,00	0,00
3321	Einzahlungen aus Darlehen an Träger des öffentlichen Rechts			
3322	Einzahlungen aus Darlehen an Beteiligungen			
3323	Einzahlungen aus Darlehen an Unternehmen und Haushalte			
3325	Einzahlungen aus Vorschüssen und Anzahlungen			
333	Einzahlungen aus Kapitaltransfers	38 100,00	110 000,00	-71 900,00
3331	Kapitaltransferzahlungen von Trägern des öffentlichen Rechts	38 100,00	110 000,00	-71 900,00
3332	Kapitaltransferzahlungen von Beteiligungen			
3333	Kapitaltransferzahlungen von Unternehmen			
3334	Kapitaltransferzahlungen von Haushalten und Organisationen ohne Erwerbscharakter			
3335	Kapitaltransferzahlungen vom Ausland			
33	Summe Einzahlungen investive Gebarung	38 100,00	110 000,00	-71 900,00
341	Auszahlungen aus der Investitionstätigkeit	471 000,00	853 000,00	-382 000,00
3411	Auszahlungen für den Erwerb von immateriellem Vermögen			
3412	Auszahlungen für den Erwerb von Grundstücken und Grundstückseinrichtungen	460 000,00	850 000,00	-390 000,00

1. Nachtragsvoranschlag 2022

Marktgemeinde Gramatneusiedl

NVA Finanzierungshaushalt Bereichsbudget 1. und 2. Ebene (Anlage 1b)

Straßen- und Wasserbau, Verkehr (Gruppe 6)

MVAG	Mittelverwendungs- und aufbringungsgruppen (1. und 2. Ebene)	VA 2022 inkl. NVA	VA 2022	1. NVA
3413	Auszahlungen für den Erwerb von Gebäuden und Bauten	8 000,00		8 000,00
3414	Auszahlungen für den Erwerb von technischen Anlagen, Fahrzeuge und Maschinen	3 000,00	3 000,00	
3415	Auszahlungen für den Erwerb von Amts-, Betriebs- und Geschäftsausstattung			
3416	Auszahlungen für den Erwerb von Kulturgütern			
3417	Auszahlungen für den Erwerb von Beteiligungen			
342	Auszahlungen von gewährten Darlehen sowie gewährten Vorschüssen	0,00	0,00	0,00
3421	Auszahlung von Darlehen an Träger des öffentlichen Rechts			
3422	Auszahlung von Darlehen an Beteiligungen			
3423	Auszahlung von Darlehen an Unternehmen und Haushalte			
3425	Auszahlungen von Vorschüssen und Anzahlungen			
343	Auszahlungen aus Kapitaltransfers	0,00	0,00	0,00
3431	Kapitaltransferzahlungen an Träger des öffentlichen Rechts			
3432	Kapitaltransferzahlungen an Beteiligungen			
3433	Kapitaltransferzahlungen an Unternehmen (Finanzunternehmen)			
3434	Kapitaltransferzahlungen an Haushalte und Organisationen ohne Erwerbscharakter			
3435	Kapitaltransferzahlungen an das Ausland			
34	Summe Auszahlungen investive Gebarung	471 000,00	853 000,00	-382 000,00
SA2	Saldo (2) Geldfluss aus der Investiven Gebarung (33 – 34)	-432 900,00	-743 000,00	310 100,00
SA3	Saldo (3) Nettofinanzierungssaldo (Saldo 1 + Saldo 2)	-260 200,00	-420 600,00	160 400,00
351	Einzahlungen aus der Aufnahme von Finanzschulden	0,00	0,00	0,00
3511	Einzahlungen aus empfangenen Darlehen von öffentlichen Körperschaften und Rechtsträgern			
3512	Einzahlungen aus empfangenen Darlehen von Beteiligungen			
3513	Einzahlungen aus empfangenen Darlehen von Unternehmen und privaten Haushalten			
3514	Einzahlungen aus Finanzschulden (Finanzunternehmen)			
353	Einzahlungen infolge eines Kapitaltausch bei derivativen Finanzinstrumenten mit Grundgeschäft	0,00	0,00	0,00
3530	Einzahlungen infolge eines Kapitaltausch bei derivativen Finanzinstrumenten mit Grundgeschäft			
355	Einzahlungen aus dem Abgang von Finanzinstrumenten	0,00	0,00	0,00
3550	Einzahlungen aus dem Abgang von Finanzinstrumenten			
35	Summe Einzahlungen aus der Finanzierungstätigkeit	0,00	0,00	0,00
361	Auszahlungen aus der Tilgung von Finanzschulden	0,00	0,00	0,00
3611	Auszahlungen aus empfangenen Darlehen von öffentlichen Körperschaften und Rechtsträgern			

Straßen- und Wasserbau, Verkehr (Gruppe 6)

MVAG	Mittelverwendungs- und aufbringungsgruppen (1. und 2. Ebene)	VA 2022 inkl. NVA	VA 2022	1. NVA
3612	Auszahlungen aus empfangenen Darlehen von Beteiligungen			
3613	Auszahlungen aus empfangenen Darlehen von Unternehmen und privaten Haushalten			
3614	Auszahlungen aus Finanzschulden			
3615	Auszahlung aus der Rückzahlung von Leasingverbindlichkeiten			
363	Auszahlungen infolge eines Kapitaltausch bei derivativen Finanzinstrumenten mit Grundgeschäft	0,00	0,00	0,00
3630	Auszahlungen infolge eines Kapitaltausch bei derivativen Finanzinstrumenten mit Grundgeschäft			
365	Auszahlungen für den Erwerb von Finanzinstrumenten	0,00	0,00	0,00
3650	Auszahlungen für den Erwerb von Finanzinstrumenten			
36	Summe Auszahlungen aus der Finanzierungstätigkeit	0,00	0,00	0,00
SA4	Saldo (4) Geldfluss aus der Finanzierungstätigkeit (35 – 36)	0,00	0,00	0,00
SA5	Saldo (5) Geldfluss aus der voranschlagswirksamen Gebarung (Saldo 3 + Saldo 4)	-260 200,00	-420 600,00	160 400,00

1. Nachtragsvoranschlag 2022

NVA Finanzierungshaushalt Bereichsbudget 1. und 2. Ebene (Anlage 1b)

Marktgemeinde Gramatneusiedl

Wirtschaftsförderung (Gruppe 7)

MVAG	Mittelverwendungs- und aufbringungsgruppen (1. und 2. Ebene)	VA 2022 inkl. NVA	VA 2022	1. NVA
311	Einzahlungen aus der operativen Verwaltungstätigkeit	6 000,00	6 000,00	0,00
3111	Einzahlungen aus eigenen Abgaben			
3112	Einzahlungen aus Ertragsanteilen			
3113	Einzahlungen aus Gebühren			
3114	Einzahlungen aus Leistungen			
3115	Einzahlungen aus Besitz und wirtschaftlicher Tätigkeit			
3116	Einzahlungen aus Veräußerung von geringwertigen Wirtschaftsgütern (GWG) und sonstige Einzahlungen	6 000,00	6 000,00	
312	Einzahlungen aus Transfers (ohne Kapitaltransfers)	2 000,00	2 000,00	0,00
3121	Transferzahlungen von Trägern des öffentlichen Rechts	2 000,00	2 000,00	
3122	Transferzahlungen von Beteiligungen			
3123	Transferzahlungen von Unternehmen (inkl. Finanzunternehmen)			
3124	Transferzahlungen von Haushalte und Organisationen ohne Erwerbscharakter			
3125	Transferzahlungen vom Ausland			
3126	Investitions- und Tilgungszuschüsse zwischen Unternehmungen und Betrieben der Gebietskörperschaft und der Gebietskörperschaft			
313	Einzahlungen aus Finanzerträgen	0,00	0,00	0,00
3131	Einzahlungen aus Zinserträgen			
3133	Einzahlungen aus Gewinnentnahmen von marktbestimmten Betrieben			
3134	Sonstige Einzahlungen aus Finanzerträgen			
3135	Einzahlungen aus Dividenden/Gewinnausschüttungen			
31	Summe Einzahlungen operative Gebarung	8 000,00	8 000,00	0,00
321	Auszahlungen aus Personalaufwand	0,00	0,00	0,00
3211	Auszahlungen für Personalaufwand Bezüge, Nebengebühren, und Mehrleistungsvergütungen)			
3212	Auszahlungen für gesetzliche und freiwillige Sozialaufwendungen			
3213	Auszahlungen aus sonstigem Personalaufwand			
322	Auszahlungen aus Sachaufwand (ohne Transferaufwand)	1 600,00	1 500,00	100,00
3221	Auszahlungen für Gebrauchs- und Verbrauchsgüter, Handelswaren			
3222	Auszahlungen für Verwaltungs- und Betriebsaufwand			
3223	Auszahlungen für Leasing- und Mietaufwand			
3224	Auszahlungen für Instandhaltung	1 500,00	1 500,00	
3225	Sonstige Auszahlungen aus Sachaufwand	100,00		100,00
323	Auszahlungen aus Transfers (ohne Kapitaltransfers)	200,00	200,00	0,00
3231	Transferzahlungen an Träger des öffentlichen Rechts			
3232	Transferzahlungen an Beteiligungen			
3233	Transferzahlungen an Unternehmen (inkl. Finanzunternehmen)			

Wirtschaftsförderung (Gruppe 7)

MVAG	Mittelverwendungs- und aufbringungsgruppen (1. und 2. Ebene)	VA 2022 inkl. NVA	VA 2022	1. NVA
3234	Transferzahlungen an Haushalte und Organisationen ohne Erwerbscharakter	200,00	200,00	
3235	Transferzahlungen an das Ausland			
3236	Investitions- und Tilgungszuschüsse zwischen Unternehmungen und Betrieben der Gebietskörperschaft und der Gebietskörperschaft			
324	Auszahlungen aus Finanzaufwand	0,00	0,00	0,00
3241	Auszahlungen für Zinsaufwand, für Finanzierungsleasing, für Forderungskauf, für Finanzschulden und derivative Finanzinstrumente			
3242	Auszahlungen für Zinsen aus derivativen Finanzinstrumenten ohne Grundgeschäft			
3243	Auszahlung aus Gewinnentnahmen von marktbestimmten Betrieben			
3244	Sonstige Auszahlungen aus Finanzaufwendungen			
32	Summe Auszahlungen operative Gebarung	1 800,00	1 700,00	100,00
SA1	Saldo (1) Geldfluss aus der Operativen Gebarung (31 – 32)	6 200,00	6 300,00	-100,00
331	Einzahlungen aus der Investitionstätigkeit	0,00	0,00	0,00
3311	Einzahlungen aus der Veräußerung von immateriellem Vermögen			
3312	Einzahlungen aus der Veräußerung von Grundstücken und Grundstückeinrichtungen			
3313	Einzahlungen aus der Veräußerung von Gebäuden und Bauten			
3314	Einzahlungen aus der Veräußerung von technischen Anlagen, Fahrzeuge und Maschinen			
3315	Einzahlungen aus der Veräußerung von Amts-, Betriebs- und Geschäftsausstattung			
3316	Einzahlungen aus der Veräußerung von Kulturgütern			
3317	Einzahlungen aus der Veräußerung von Beteiligungen			
332	Einzahlungen aus der Rückzahlung von Darlehen sowie gewährten Vorschüssen	0,00	0,00	0,00
3321	Einzahlungen aus Darlehen an Träger des öffentlichen Rechts			
3322	Einzahlungen aus Darlehen an Beteiligungen			
3323	Einzahlungen aus Darlehen an Unternehmen und Haushalte			
3325	Einzahlungen aus Vorschüssen und Anzahlungen			
333	Einzahlungen aus Kapitaltransfers	2 000,00	2 000,00	0,00
3331	Kapitaltransferzahlungen von Trägern des öffentlichen Rechts	2 000,00	2 000,00	
3332	Kapitaltransferzahlungen von Beteiligungen			
3333	Kapitaltransferzahlungen von Unternehmen			
3334	Kapitaltransferzahlungen von Haushalten und Organisationen ohne Erwerbscharakter			
3335	Kapitaltransferzahlungen vom Ausland			
33	Summe Einzahlungen investive Gebarung	2 000,00	2 000,00	0,00
341	Auszahlungen aus der Investitionstätigkeit	10 000,00	10 000,00	0,00
3411	Auszahlungen für den Erwerb von immateriellem Vermögen			
3412	Auszahlungen für den Erwerb von Grundstücken und Grundstückseinrichtungen	10 000,00	10 000,00	

1. Nachtragsvoranschlag 2022

NVA Finanzierungshaushalt Bereichsbudget 1. und 2. Ebene (Anlage 1b)

Marktgemeinde Gramatneusiedl

Wirtschaftsförderung (Gruppe 7)

MVAG	Mittelverwendungs- und aufbringungsgruppen (1. und 2. Ebene)	VA 2022 inkl. NVA	VA 2022	1. NVA
3413	Auszahlungen für den Erwerb von Gebäuden und Bauten			
3414	Auszahlungen für den Erwerb von technischen Anlagen, Fahrzeuge und Maschinen			
3415	Auszahlungen für den Erwerb von Amts-, Betriebs- und Geschäftsausstattung			
3416	Auszahlungen für den Erwerb von Kulturgütern			
3417	Auszahlungen für den Erwerb von Beteiligungen			
342	Auszahlungen von gewährten Darlehen sowie gewährten Vorschüssen	0,00	0,00	0,00
3421	Auszahlung von Darlehen an Träger des öffentlichen Rechts			
3422	Auszahlung von Darlehen an Beteiligungen			
3423	Auszahlung von Darlehen an Unternehmen und Haushalte			
3425	Auszahlungen von Vorschüssen und Anzahlungen			
343	Auszahlungen aus Kapitaltransfers	0,00	0,00	0,00
3431	Kapitaltransferzahlungen an Träger des öffentlichen Rechts			
3432	Kapitaltransferzahlungen an Beteiligungen			
3433	Kapitaltransferzahlungen an Unternehmen (Finanzunternehmen)			
3434	Kapitaltransferzahlungen an Haushalte und Organisationen ohne Erwerbscharakter			
3435	Kapitaltransferzahlungen an das Ausland			
34	Summe Auszahlungen investive Gebarung	10 000,00	10 000,00	0,00
SA2	Saldo (2) Geldfluss aus der Investiven Gebarung (33 – 34)	-8 000,00	-8 000,00	0,00
SA3	Saldo (3) Nettofinanzierungssaldo (Saldo 1 + Saldo 2)	-1 800,00	-1 700,00	-100,00
351	Einzahlungen aus der Aufnahme von Finanzschulden	0,00	0,00	0,00
3511	Einzahlungen aus empfangenen Darlehen von öffentlichen Körperschaften und Rechtsträgern			
3512	Einzahlungen aus empfangenen Darlehen von Beteiligungen			
3513	Einzahlungen aus empfangenen Darlehen von Unternehmen und privaten Haushalten			
3514	Einzahlungen aus Finanzschulden (Finanzunternehmen)			
353	Einzahlungen infolge eines Kapitaltausch bei derivativen Finanzinstrumenten mit Grundgeschäft	0,00	0,00	0,00
3530	Einzahlungen infolge eines Kapitaltausch bei derivativen Finanzinstrumenten mit Grundgeschäft			
355	Einzahlungen aus dem Abgang von Finanzinstrumenten	0,00	0,00	0,00
3550	Einzahlungen aus dem Abgang von Finanzinstrumenten			
35	Summe Einzahlungen aus der Finanzierungstätigkeit	0,00	0,00	0,00
361	Auszahlungen aus der Tilgung von Finanzschulden	0,00	0,00	0,00
3611	Auszahlungen aus empfangenen Darlehen von öffentlichen Körperschaften und Rechtsträgern			

1. Nachtragsvoranschlag 2022

NVA Finanzierungshaushalt Bereichsbudget 1. und 2. Ebene (Anlage 1b)

Marktgemeinde Gramatneusiedl

Wirtschaftsförderung (Gruppe 7)

MVAG	Mittelverwendungs- und aufbringungsgruppen (1. und 2. Ebene)	VA 2022 inkl. NVA	VA 2022	1. NVA
3612	Auszahlungen aus empfangenen Darlehen von Beteiligungen			
3613	Auszahlungen aus empfangenen Darlehen von Unternehmen und privaten Haushalten			
3614	Auszahlungen aus Finanzschulden			
3615	Auszahlung aus der Rückzahlung von Leasingverbindlichkeiten			
363	Auszahlungen infolge eines Kapitaltausch bei derivativen Finanzinstrumenten mit Grundgeschäft	0,00	0,00	0,00
3630	Auszahlungen infolge eines Kapitaltausch bei derivativen Finanzinstrumenten mit Grundgeschäft			
365	Auszahlungen für den Erwerb von Finanzinstrumenten	0,00	0,00	0,00
3650	Auszahlungen für den Erwerb von Finanzinstrumenten			
36	Summe Auszahlungen aus der Finanzierungstätigkeit	0,00	0,00	0,00
SA4	Saldo (4) Geldfluss aus der Finanzierungstätigkeit (35 – 36)	0,00	0,00	0,00
SA5	Saldo (5) Geldfluss aus der voranschlagswirksamen Gebarung (Saldo 3 + Saldo 4)	-1 800,00	-1 700,00	-100,00

1. Nachtragsvoranschlag 2022

NVA Finanzierungshaushalt Bereichsbudget 1. und 2. Ebene (Anlage 1b)

Marktgemeinde Gramatneusiedl

Dienstleistungen (Gruppe 8)

MVAG	Mittelverwendungs- und aufbringungsgruppen (1. und 2. Ebene)	VA 2022 inkl. NVA	VA 2022	1. NVA
311	Einzahlungen aus der operativen Verwaltungstätigkeit	1 843 000,00	1 802 100,00	40 900,00
3111	Einzahlungen aus eigenen Abgaben			
3112	Einzahlungen aus Ertragsanteilen			
3113	Einzahlungen aus Gebühren	1 359 100,00	1 361 000,00	-1 900,00
3114	Einzahlungen aus Leistungen	155 900,00	116 500,00	39 400,00
3115	Einzahlungen aus Besitz und wirtschaftlicher Tätigkeit	98 700,00	88 200,00	10 500,00
3116	Einzahlungen aus Veräußerung von geringwertigen Wirtschaftsgütern (GWG) und sonstige Einzahlungen	229 300,00	236 400,00	-7 100,00
312	Einzahlungen aus Transfers (ohne Kapitaltransfers)	8 900,00	8 900,00	0,00
3121	Transferzahlungen von Trägern des öffentlichen Rechts	6 400,00	6 400,00	
3122	Transferzahlungen von Beteiligungen			
3123	Transferzahlungen von Unternehmen (inkl. Finanzunternehmen)			
3124	Transferzahlungen von Haushalte und Organisationen ohne Erwerbscharakter	2 500,00	2 500,00	
3125	Transferzahlungen vom Ausland			
3126	Investitions- und Tilgungszuschüsse zwischen Unternehmungen und Betrieben der Gebietskörperschaft und der Gebietskörperschaft			
313	Einzahlungen aus Finanzerträgen	0,00	0,00	0,00
3131	Einzahlungen aus Zinserträgen			
3133	Einzahlungen aus Gewinnentnahmen von marktbestimmten Betrieben			
3134	Sonstige Einzahlungen aus Finanzerträgen			
3135	Einzahlungen aus Dividenden/Gewinnausschüttungen			
31	Summe Einzahlungen operative Gebarung	1 851 900,00	1 811 000,00	40 900,00
321	Auszahlungen aus Personalaufwand	429 100,00	429 100,00	0,00
3211	Auszahlungen für Personalaufwand Bezüge, Nebengebühren, und Mehrleistungsvergütungen)	346 200,00	346 200,00	
3212	Auszahlungen für gesetzliche und freiwillige Sozialaufwendungen	82 900,00	82 900,00	
3213	Auszahlungen aus sonstigem Personalaufwand			
322	Auszahlungen aus Sachaufwand (ohne Transferaufwand)	792 200,00	795 000,00	-2 800,00
3221	Auszahlungen für Gebrauchs- und Verbrauchsgüter, Handelswaren	256 400,00	261 400,00	-5 000,00
3222	Auszahlungen für Verwaltungs- und Betriebsaufwand	76 100,00	61 600,00	14 500,00
3223	Auszahlungen für Leasing- und Mietaufwand	8 500,00	8 500,00	
3224	Auszahlungen für Instandhaltung	139 100,00	116 700,00	22 400,00
3225	Sonstige Auszahlungen aus Sachaufwand	312 100,00	346 800,00	-34 700,00
323	Auszahlungen aus Transfers (ohne Kapitaltransfers)	276 500,00	276 500,00	0,00
3231	Transferzahlungen an Träger des öffentlichen Rechts	275 500,00	275 500,00	
3232	Transferzahlungen an Beteiligungen			
3233	Transferzahlungen an Unternehmen (inkl. Finanzunternehmen)			

1. Nachtragsvoranschlag 2022

NVA Finanzierungshaushalt Bereichsbudget 1. und 2. Ebene (Anlage 1b)

Marktgemeinde Gramatneusiedl

Dienstleistungen (Gruppe 8)

MVAG	Mittelverwendungs- und aufbringungsgruppen (1. und 2. Ebene)	VA 2022 inkl. NVA	VA 2022	1. NVA
3234	Transferzahlungen an Haushalte und Organisationen ohne Erwerbscharakter	1 000,00	1 000,00	
3235	Transferzahlungen an das Ausland			
3236	Investitions- und Tilgungszuschüsse zwischen Unternehmungen und Betrieben der Gebietskörperschaft und der Gebietskörperschaft			
324	Auszahlungen aus Finanzaufwand	13 500,00	13 500,00	0,00
3241	Auszahlungen für Zinsaufwand, für Finanzierungsleasing, für Forderungskauf, für Finanzschulden und derivative Finanzinstrumente	13 500,00	13 500,00	
3242	Auszahlungen für Zinsen aus derivativen Finanzinstrumenten ohne Grundgeschäft			
3243	Auszahlung aus Gewinnentnahmen von marktbestimmten Betrieben			
3244	Sonstige Auszahlungen aus Finanzaufwendungen			
32	Summe Auszahlungen operative Gebarung	1 511 300,00	1 514 100,00	-2 800,00
SA1	Saldo (1) Geldfluss aus der Operativen Gebarung (31 – 32)	340 600,00	296 900,00	43 700,00
331	Einzahlungen aus der Investitionstätigkeit	0,00	0,00	0,00
3311	Einzahlungen aus der Veräußerung von immateriellem Vermögen			
3312	Einzahlungen aus der Veräußerung von Grundstücken und Grundstückeinrichtungen			
3313	Einzahlungen aus der Veräußerung von Gebäuden und Bauten			
3314	Einzahlungen aus der Veräußerung von technischen Anlagen, Fahrzeuge und Maschinen			
3315	Einzahlungen aus der Veräußerung von Amts-, Betriebs- und Geschäftsausstattung			
3316	Einzahlungen aus der Veräußerung von Kulturgütern			
3317	Einzahlungen aus der Veräußerung von Beteiligungen			
332	Einzahlungen aus der Rückzahlung von Darlehen sowie gewährten Vorschüssen	0,00	0,00	0,00
3321	Einzahlungen aus Darlehen an Träger des öffentlichen Rechts			
3322	Einzahlungen aus Darlehen an Beteiligungen			
3323	Einzahlungen aus Darlehen an Unternehmen und Haushalte			
3325	Einzahlungen aus Vorschüssen und Anzahlungen			
333	Einzahlungen aus Kapitaltransfers	368 100,00	43 300,00	324 800,00
3331	Kapitaltransferzahlungen von Trägern des öffentlichen Rechts	89 200,00	13 300,00	75 900,00
3332	Kapitaltransferzahlungen von Beteiligungen			
3333	Kapitaltransferzahlungen von Unternehmen	268 200,00		268 200,00
3334	Kapitaltransferzahlungen von Haushalten und Organisationen ohne Erwerbscharakter	10 700,00	30 000,00	-19 300,00
3335	Kapitaltransferzahlungen vom Ausland			
33	Summe Einzahlungen investive Gebarung	368 100,00	43 300,00	324 800,00
341	Auszahlungen aus der Investitionstätigkeit	341 400,00	841 200,00	-499 800,00
3411	Auszahlungen für den Erwerb von immateriellem Vermögen			
3412	Auszahlungen für den Erwerb von Grundstücken und Grundstückseinrichtungen	312 400,00	838 700,00	-526 300,00

1. Nachtragsvoranschlag 2022

Marktgemeinde Gramatneusiedl

NVA Finanzierungshaushalt Bereichsbudget 1. und 2. Ebene (Anlage 1b)

Dienstleistungen (Gruppe 8)

MVAG	Mittelverwendungs- und aufbringungsgruppen (1. und 2. Ebene)	VA 2022 inkl. NVA	VA 2022	1. NVA
3413	Auszahlungen für den Erwerb von Gebäuden und Bauten			
3414	Auszahlungen für den Erwerb von technischen Anlagen, Fahrzeuge und Maschinen	21 000,00	1 000,00	20 000,00
3415	Auszahlungen für den Erwerb von Amts-, Betriebs- und Geschäftsausstattung	8 000,00	1 500,00	6 500,00
3416	Auszahlungen für den Erwerb von Kulturgütern			
3417	Auszahlungen für den Erwerb von Beteiligungen			
342	Auszahlungen von gewährten Darlehen sowie gewährten Vorschüssen	0,00	0,00	0,00
3421	Auszahlung von Darlehen an Träger des öffentlichen Rechts			
3422	Auszahlung von Darlehen an Beteiligungen			
3423	Auszahlung von Darlehen an Unternehmen und Haushalte			
3425	Auszahlungen von Vorschüssen und Anzahlungen			
343	Auszahlungen aus Kapitaltransfers	0,00	0,00	0,00
3431	Kapitaltransferzahlungen an Träger des öffentlichen Rechts			
3432	Kapitaltransferzahlungen an Beteiligungen			
3433	Kapitaltransferzahlungen an Unternehmen (Finanzunternehmen)			
3434	Kapitaltransferzahlungen an Haushalte und Organisationen ohne Erwerbscharakter			
3435	Kapitaltransferzahlungen an das Ausland			
34	Summe Auszahlungen investive Gebarung	341 400,00	841 200,00	-499 800,00
SA2	Saldo (2) Geldfluss aus der Investiven Gebarung (33 – 34)	26 700,00	-797 900,00	824 600,00
SA3	Saldo (3) Nettofinanzierungssaldo (Saldo 1 + Saldo 2)	367 300,00	-501 000,00	868 300,00
351	Einzahlungen aus der Aufnahme von Finanzschulden	0,00	0,00	0,00
3511	Einzahlungen aus empfangenen Darlehen von öffentlichen Körperschaften und Rechtsträgern			
3512	Einzahlungen aus empfangenen Darlehen von Beteiligungen			
3513	Einzahlungen aus empfangenen Darlehen von Unternehmen und privaten Haushalten			
3514	Einzahlungen aus Finanzschulden (Finanzunternehmen)			
353	Einzahlungen infolge eines Kapitaltausch bei derivativen Finanzinstrumenten mit Grundgeschäft	0,00	0,00	0,00
3530	Einzahlungen infolge eines Kapitaltausch bei derivativen Finanzinstrumenten mit Grundgeschäft			
355	Einzahlungen aus dem Abgang von Finanzinstrumenten	0,00	0,00	0,00
3550	Einzahlungen aus dem Abgang von Finanzinstrumenten			
35	Summe Einzahlungen aus der Finanzierungstätigkeit	0,00	0,00	0,00
361	Auszahlungen aus der Tilgung von Finanzschulden	114 900,00	119 800,00	-4 900,00
3611	Auszahlungen aus empfangenen Darlehen von öffentlichen Körperschaften und Rechtsträgern	24 200,00	29 100,00	-4 900,00

1. Nachtragsvoranschlag 2022

NVA Finanzierungshaushalt Bereichsbudget 1. und 2. Ebene (Anlage 1b)

Marktgemeinde Gramatneusiedl

Dienstleistungen (Gruppe 8)

MVAG	Mittelverwendungs- und aufbringungsgruppen (1. und 2. Ebene)	VA 2022 inkl. NVA	VA 2022	1. NVA
3612	Auszahlungen aus empfangenen Darlehen von Beteiligungen			
3613	Auszahlungen aus empfangenen Darlehen von Unternehmen und privaten Haushalten			
3614	Auszahlungen aus Finanzschulden	90 700,00	90 700,00	
3615	Auszahlung aus der Rückzahlung von Leasingverbindlichkeiten			
363	Auszahlungen infolge eines Kapitaltausch bei derivativen Finanzinstrumenten mit Grundgeschäft	0,00	0,00	0,00
3630	Auszahlungen infolge eines Kapitaltausch bei derivativen Finanzinstrumenten mit Grundgeschäft			
365	Auszahlungen für den Erwerb von Finanzinstrumenten	0,00	0,00	0,00
3650	Auszahlungen für den Erwerb von Finanzinstrumenten			
36	Summe Auszahlungen aus der Finanzierungstätigkeit	114 900,00	119 800,00	-4 900,00
SA4	Saldo (4) Geldfluss aus der Finanzierungstätigkeit (35 – 36)	-114 900,00	-119 800,00	4 900,00
SA5	Saldo (5) Geldfluss aus der voranschlagswirksamen Gebarung (Saldo 3 + Saldo 4)	252 400,00	-620 800,00	873 200,00

1. Nachtragsvoranschlag 2022

NVA Finanzierungshaushalt Bereichsbudget 1. und 2. Ebene (Anlage 1b)

Marktgemeinde Gramatneusiedl

Finanzwirtschaft (Gruppe 9)

MVAG	Mittelverwendungs- und aufbringungsgruppen (1. und 2. Ebene)	VA 2022 inkl. NVA	VA 2022	1. NVA
311	Einzahlungen aus der operativen Verwaltungstätigkeit	4 052 100,00	3 918 700,00	133 400,00
3111	Einzahlungen aus eigenen Abgaben	721 100,00	587 700,00	133 400,00
3112	Einzahlungen aus Ertragsanteilen	3 331 000,00	3 331 000,00	
3113	Einzahlungen aus Gebühren			
3114	Einzahlungen aus Leistungen			
3115	Einzahlungen aus Besitz und wirtschaftlicher Tätigkeit			
3116	Einzahlungen aus Veräußerung von geringwertigen Wirtschaftsgütern (GWG) und sonstige Einzahlungen			
312	Einzahlungen aus Transfers (ohne Kapitaltransfers)	452 600,00	441 800,00	10 800,00
3121	Transferzahlungen von Trägern des öffentlichen Rechts	452 600,00	441 800,00	10 800,00
3122	Transferzahlungen von Beteiligungen			
3123	Transferzahlungen von Unternehmen (inkl. Finanzunternehmen)			
3124	Transferzahlungen von Haushalte und Organisationen ohne Erwerbscharakter			
3125	Transferzahlungen vom Ausland			
3126	Investitions- und Tilgungszuschüsse zwischen Unternehmungen und Betrieben der Gebietskörperschaft und der Gebietskörperschaft			
313	Einzahlungen aus Finanzerträgen	500,00	1 500,00	-1 000,00
3131	Einzahlungen aus Zinserträgen	500,00	1 500,00	-1 000,00
3133	Einzahlungen aus Gewinnentnahmen von marktbestimmten Betrieben			
3134	Sonstige Einzahlungen aus Finanzerträgen			
3135	Einzahlungen aus Dividenden/Gewinnausschüttungen			
31	Summe Einzahlungen operative Gebarung	4 505 200,00	4 362 000,00	143 200,00
321	Auszahlungen aus Personalaufwand	0,00	0,00	0,00
3211	Auszahlungen für Personalaufwand Bezüge, Nebengebühren, und Mehrleistungsvergütungen)			
3212	Auszahlungen für gesetzliche und freiwillige Sozialaufwendungen			
3213	Auszahlungen aus sonstigem Personalaufwand			
322	Auszahlungen aus Sachaufwand (ohne Transferaufwand)	129 600,00	583 600,00	-454 000,00
3221	Auszahlungen für Gebrauchs- und Verbrauchsgüter, Handelswaren			
3222	Auszahlungen für Verwaltungs- und Betriebsaufwand			
3223	Auszahlungen für Leasing- und Mietaufwand			
3224	Auszahlungen für Instandhaltung			
3225	Sonstige Auszahlungen aus Sachaufwand	129 600,00	583 600,00	-454 000,00
323	Auszahlungen aus Transfers (ohne Kapitaltransfers)	0,00	0,00	0,00
3231	Transferzahlungen an Träger des öffentlichen Rechts			
3232	Transferzahlungen an Beteiligungen			
3233	Transferzahlungen an Unternehmen (inkl. Finanzunternehmen)			

1. Nachtragsvoranschlag 2022

NVA Finanzierungshaushalt Bereichsbudget 1. und 2. Ebene (Anlage 1b)

Marktgemeinde Gramatneusiedl

Finanzwirtschaft (Gruppe 9)

MVAG	Mittelverwendungs- und aufbringungsgruppen (1. und 2. Ebene)	VA 2022 inkl. NVA	VA 2022	1. NVA
3234	Transferzahlungen an Haushalte und Organisationen ohne Erwerbscharakter			
3235	Transferzahlungen an das Ausland			
3236	Investitions- und Tilgungszuschüsse zwischen Unternehmungen und Betrieben der Gebietskörperschaft und der Gebietskörperschaft			
324	Auszahlungen aus Finanzaufwand	7 200,00	7 200,00	0,00
3241	Auszahlungen für Zinsaufwand, für Finanzierungsleasing, für Forderungskauf, für Finanzschulden und derivative Finanzinstrumente			
3242	Auszahlungen für Zinsen aus derivativen Finanzinstrumenten ohne Grundgeschäft			
3243	Auszahlung aus Gewinnentnahmen von marktbestimmten Betrieben			
3244	Sonstige Auszahlungen aus Finanzaufwendungen	7 200,00	7 200,00	
32	Summe Auszahlungen operative Gebarung	136 800,00	590 800,00	-454 000,00
SA1	Saldo (1) Geldfluss aus der Operativen Gebarung (31 – 32)	4 368 400,00	3 771 200,00	597 200,00
331	Einzahlungen aus der Investitionstätigkeit	0,00	0,00	0,00
3311	Einzahlungen aus der Veräußerung von immateriellem Vermögen			
3312	Einzahlungen aus der Veräußerung von Grundstücken und Grundstückeinrichtungen			
3313	Einzahlungen aus der Veräußerung von Gebäuden und Bauten			
3314	Einzahlungen aus der Veräußerung von technischen Anlagen, Fahrzeuge und Maschinen			
3315	Einzahlungen aus der Veräußerung von Amts-, Betriebs- und Geschäftsausstattung			
3316	Einzahlungen aus der Veräußerung von Kulturgütern			
3317	Einzahlungen aus der Veräußerung von Beteiligungen			
332	Einzahlungen aus der Rückzahlung von Darlehen sowie gewährten Vorschüssen	18 000,00	18 000,00	0,00
3321	Einzahlungen aus Darlehen an Träger des öffentlichen Rechts	18 000,00	18 000,00	
3322	Einzahlungen aus Darlehen an Beteiligungen			
3323	Einzahlungen aus Darlehen an Unternehmen und Haushalte			
3325	Einzahlungen aus Vorschüssen und Anzahlungen			
333	Einzahlungen aus Kapitaltransfers	0,00	0,00	0,00
3331	Kapitaltransferzahlungen von Trägern des öffentlichen Rechts			
3332	Kapitaltransferzahlungen von Beteiligungen			
3333	Kapitaltransferzahlungen von Unternehmen			
3334	Kapitaltransferzahlungen von Haushalten und Organisationen ohne Erwerbscharakter			
3335	Kapitaltransferzahlungen vom Ausland			
33	Summe Einzahlungen investive Gebarung	18 000,00	18 000,00	0,00
341	Auszahlungen aus der Investitionstätigkeit	0,00	0,00	0,00
3411	Auszahlungen für den Erwerb von immateriellem Vermögen			
3412	Auszahlungen für den Erwerb von Grundstücken und Grundstückseinrichtungen			

1. Nachtragsvoranschlag 2022

NVA Finanzierungshaushalt Bereichsbudget 1. und 2. Ebene (Anlage 1b)

Marktgemeinde Gramatneusiedl

Finanzwirtschaft (Gruppe 9)

MVAG	Mittelverwendungs- und aufbringungsgruppen (1. und 2. Ebene)	VA 2022 inkl. NVA	VA 2022	1. NVA
3413	Auszahlungen für den Erwerb von Gebäuden und Bauten			
3414	Auszahlungen für den Erwerb von technischen Anlagen, Fahrzeuge und Maschinen			
3415	Auszahlungen für den Erwerb von Amts-, Betriebs- und Geschäftsausstattung			
3416	Auszahlungen für den Erwerb von Kulturgütern			
3417	Auszahlungen für den Erwerb von Beteiligungen			
342	Auszahlungen von gewährten Darlehen sowie gewährten Vorschüssen	0,00	0,00	0,00
3421	Auszahlung von Darlehen an Träger des öffentlichen Rechts			
3422	Auszahlung von Darlehen an Beteiligungen			
3423	Auszahlung von Darlehen an Unternehmen und Haushalte			
3425	Auszahlungen von Vorschüssen und Anzahlungen			
343	Auszahlungen aus Kapitaltransfers	0,00	0,00	0,00
3431	Kapitaltransferzahlungen an Träger des öffentlichen Rechts			
3432	Kapitaltransferzahlungen an Beteiligungen			
3433	Kapitaltransferzahlungen an Unternehmen (Finanzunternehmen)			
3434	Kapitaltransferzahlungen an Haushalte und Organisationen ohne Erwerbscharakter			
3435	Kapitaltransferzahlungen an das Ausland			
34	Summe Auszahlungen investive Gebarung	0,00	0,00	0,00
SA2	Saldo (2) Geldfluss aus der Investiven Gebarung (33 – 34)	18 000,00	18 000,00	0,00
SA3	Saldo (3) Nettofinanzierungssaldo (Saldo 1 + Saldo 2)	4 386 400,00	3 789 200,00	597 200,00
351	Einzahlungen aus der Aufnahme von Finanzschulden	0,00	0,00	0,00
3511	Einzahlungen aus empfangenen Darlehen von öffentlichen Körperschaften und Rechtsträgern			
3512	Einzahlungen aus empfangenen Darlehen von Beteiligungen			
3513	Einzahlungen aus empfangenen Darlehen von Unternehmen und privaten Haushalten			
3514	Einzahlungen aus Finanzschulden (Finanzunternehmen)			
353	Einzahlungen infolge eines Kapitaltausch bei derivativen Finanzinstrumenten mit Grundgeschäft	0,00	0,00	0,00
3530	Einzahlungen infolge eines Kapitaltausch bei derivativen Finanzinstrumenten mit Grundgeschäft			
355	Einzahlungen aus dem Abgang von Finanzinstrumenten	0,00	0,00	0,00
3550	Einzahlungen aus dem Abgang von Finanzinstrumenten			
35	Summe Einzahlungen aus der Finanzierungstätigkeit	0,00	0,00	0,00
361	Auszahlungen aus der Tilgung von Finanzschulden	0,00	0,00	0,00
3611	Auszahlungen aus empfangenen Darlehen von öffentlichen Körperschaften und Rechtsträgern			

1. Nachtragsvoranschlag 2022

NVA Finanzierungshaushalt Bereichsbudget 1. und 2. Ebene (Anlage 1b)

Marktgemeinde Gramatneusiedl

Finanzwirtschaft (Gruppe 9)

MVAG	Mittelverwendungs- und aufbringungsgruppen (1. und 2. Ebene)	VA 2022 inkl. NVA	VA 2022	1. NVA
3612	Auszahlungen aus empfangenen Darlehen von Beteiligungen			
3613	Auszahlungen aus empfangenen Darlehen von Unternehmen und privaten Haushalten			
3614	Auszahlungen aus Finanzschulden			
3615	Auszahlung aus der Rückzahlung von Leasingverbindlichkeiten			
363	Auszahlungen infolge eines Kapitaltausch bei derivativen Finanzinstrumenten mit Grundgeschäft	0,00	0,00	0,00
3630	Auszahlungen infolge eines Kapitaltausch bei derivativen Finanzinstrumenten mit Grundgeschäft			
365	Auszahlungen für den Erwerb von Finanzinstrumenten	0,00	0,00	0,00
3650	Auszahlungen für den Erwerb von Finanzinstrumenten			
36	Summe Auszahlungen aus der Finanzierungstätigkeit	0,00	0,00	0,00
SA4	Saldo (4) Geldfluss aus der Finanzierungstätigkeit (35 – 36)	0,00	0,00	0,00
SA5	Saldo (5) Geldfluss aus der voranschlagswirksamen Gebarung (Saldo 3 + Saldo 4)	4 386 400,00	3 789 200,00	597 200,00

Querschnitt (Anlage 5b)

Bezeichnung	Zuordnung der Aufwands- und Ertragsgruppen	Summe Haushalt	davon A 85 - 89	Summe ohne A 85 - 89	
I. Querschnitt					
Erträge der operativen Gebarung / Einzahlungen aus Abgaben					
10	Einzahlungen aus eigenen Abgaben	Unterklassen 83 bis 85 ohne Gruppen 852, 858 und 859		721 100,00	721 100,00
11	Erträge aus Ertragsanteilen	Gruppen 858 und 859		3 331 000,00	3 331 000,00
12	Gebühren für die Benützung von Gemeindevorrichtungen und -anlagen	Gruppe 852		1 359 100,00	48 200,00
13	Erträge aus Leistungen	Unterklasse 81 ohne Gruppen 811, 817, 818 und 819	1 310 900,00	155 900,00	275 300,00
14	Erträge aus Besitz und wirtschaftlicher Tätigkeit	Gruppen 811, 820, 822, 823		99 200,00	82 000,00
15	Transfererträge von Trägern des öffentlichen Rechts	Gruppen 860 bis 863, 888		791 300,00	784 900,00
16	Sonstige Transfererträge	Gruppen 809, 864 bis 868, 880		12 000,00	12 000,00
17	Gewinnentnahmen der Gemeinde von Unternehmungen und marktbestimmten Betrieben der Gemeinde (A 85-89)	Gruppe 869 und 879			
18	Erträge aus Veräußerungen und sonstige Erträge	Gruppen 814, 815, 824, 827, 828 und 829		388 300,00	232 700,00
19	Summe 1 (Erträge)			7 133 200,00	1 646 000,00
Aufwendungen der operativen Gebarung					
20	Personalaufwand	Klasse 5 ohne nicht finanzierungswirksame Konten		1 442 700,00	328 300,00
21	Pensionen und sonstige Ruhebezüge	Gruppen 760, 761			1 114 400,00
22	Bezüge der gewählten Organe	Gruppe 721		198 200,00	198 200,00
23	Gebrauchs- und Verbrauchsgüter, Handelswaren	Klasse 4		383 600,00	164 800,00
24	Verwaltungs- und Betriebsaufwand	Klasse 6 ohne Gruppen 650 bis 655, 657, 658, 680 bis 687, 689, 690, 694 bis 699; Unterklassen 70 bis 72 ohne Gruppen 706 und 721; Gruppe 790		1 421 700,00	384 900,00
25	Zinsen für Finanzschulden	Gruppen 650, 651, 653 und 657		18 700,00	13 400,00
26	Laufende Transfers an Träger des öffentlichen Rechts	Gruppen 750 bis 754		2 264 500,00	275 500,00
27	Sonstige laufende Transfers	Gruppen 755 bis 757, 759, 764, 768, 780 und 781		71 100,00	1 000,00
28	Gewinnentnahmen der Gemeinde von Unternehmungen und marktbestimmten Betrieben der Gemeinde (A 85-89)	Gruppe 769			70 100,00
29	Summe 2 (Aufwendungen)			5 800 500,00	1 221 900,00
91	SALDO 1: Ergebnis der operativen Gebarung	Summe 1 minus Summe 2		1 332 700,00	424 100,00
					908 600,00

Bezeichnung	Zuordnung Abgang/Zugang zu den Bestandskonten und der Kapitaltransferkonten	Summe Haushalt	davon A 85 - 89	Summe ohne A 85 - 89
Vermögensgebarung mit Kapitaltransfers ohne Finanztransaktionen				
30 Veräußerung von unbeweglichem Vermögen	Unterklassen 00, 01, 05 und 06; Gruppen 801, 802 und 805 (bei unbeweglichen Kulturgütern)			
31 Veräußerung von beweglichem Vermögen	Unterklassen 02 bis 04; Gruppen 100, 113, 120, 150, 159, 170 und 175; Gruppen 803, 804 und 805 (bei beweglichen Kulturgütern)			
32 Veräußerung von immateriellen Vermögenswerten	Unterklasse 07			
33 Investitionszuschüsse (erhaltene Kapitaltransfers) von Trägern des öffentlichen Rechts	Gruppen 300 bis 303, 309, 871	311 300,00	85 500,00	225 800,00
34 Sonstige Investitionszuschüsse (erhaltene Kapitaltransfers)	Gruppen 304 bis 308	278 900,00	278 900,00	
39 Summe 3 (Vermögensgebarung mit Kapitaltransfer ohne Finanztransaktionen)		590 200,00	364 400,00	225 800,00
Vermögensgebarung und Kapitaltransfers ohne Finanztransaktionen				
40 Erwerb von unbeweglichem Vermögen	Unterklassen 00, 01 und 05; Gruppen 060, 061 und 063	991 400,00	248 600,00	742 800,00
41 Erwerb von beweglichem Vermögen, Aktivierte Vorräte	Unterklassen 02 bis 04; Gruppe 062; Gruppen 100, 113, 120, 150, 159, 170 und 175	114 700,00	8 000,00	106 700,00
42 Erwerb von immateriellen Vermögenswerten	Unterklasse 07			
43 Kapitaltransfers an Träger des öffentlichen Rechts	Gruppen 130 und 135; Gruppen 770 bis 774			
44 Sonstige Kapitaltransfers	Gruppen 775 bis 779, 785 und 786	90 000,00		90 000,00
49 Summe 4 (Vermögensgebarung und Kapitaltransfer ohne Finanztransaktionen)		1 196 100,00	256 600,00	939 500,00
92 SALDO 2: Saldo der Vermögensgebarung ohne Finanztransaktionen	Summe 3 minus Summe 4	-605 900,00	107 800,00	-713 700,00

Bezeichnung	Zuordnung der Gruppen der Finanzierungsrechnung	nur A 85 - 89
Einzahlungen aus Finanztransaktionen		
50 Veräußerung von Beteiligungen und Wertpapieren	Unterklasse 08; Gruppen 223 und 224	
51 Entnahmen aus Zahlungsmittelreserven	Gruppen 293, 294 und 295	
52 Einzahlungen aus der Rückzahlung von Darlehen an Träger des öffentlichen Rechts	Gruppen 240 bis 244	
53 Einzahlungen aus der Rückzahlung von Darlehen an andere und von Bezugsvorschüssen	Gruppen 245 bis 249 und 273	
54 Aufnahme von Finanzschulden von Trägern des öffentlichen Rechts	Gruppen 340 bis 344, 350 bis 354	
55 Aufnahme von Finanzschulden von anderen	Unterklasse 32; Gruppen 345 bis 349, 355 bis 357	
58 Ausgleichszahlungen aus Finanzderivaten	Gruppen 821 und 826	
59 Summe 5 (Einzahlungen aus Finanztransaktionen)		0,00
Auszahlungen aus Finanztransaktionen		
60 Erwerb von Beteiligungen und Wertpapieren	Unterklasse 08; Gruppen 223 und 224	
61 Zuführung an Zahlungsmittelreserven	Gruppen 293, 294 und 295	
62 Gewährung von Darlehen an Träger des öffentlichen Rechts	Gruppen 240 bis 244	
63 Gewährung von Darlehen an andere und von Bezugsvorschüssen	Gruppen 245 bis 249 und 273	
64 Rückzahlung von Finanzschulden bei Trägern des öffentlichen Rechts	Gruppen 340 bis 344, 350 bis 354	11 100,00
65 Rückzahlung von Finanzschulden bei anderen	Unterklasse 32; Gruppen 345 bis 349, 355 bis 357	90 700,00
68 Ausgleichszahlungen aus Finanzderivaten	Gruppen 652, 655 und 658	
69 Summe 6 (Auszahlungen aus Finanztransaktionen)		101 800,00
93 SALDO 3: Saldo der Finanztransaktionen	Summe 5 minus Summe 6	-101 800,00
94 SALDO 4:	Summe der Salden 1, 2 und 3	430 100,00
II. Ableitung des Finanzierungssaldos		
70 Jahresergebnis Haushalt ohne A 85 - 89 und ohne Finanztransaktionen	Saldo 1 plus Saldo 2	194 900,00
71 Überrechnung Jahresergebnis A 85 - 89	Saldo 4 der Spalte "nur A 85 - 89"	430 100,00
95 Finanzierungssaldo ('vorläufiges Maastricht-Ergebnis')		625 000,00

1. NVA Ergebnis- und Finanzierungsvoranschlag Detailnachweis

1. Nachtragsvoranschlag 2022

NVA Ergebnis- und Finanzierungsvoranschlag Detailnachweis

Marktgemeinde Gramatneusiedl

	MVAG	VC QU	Ergebnisvoranschlag		Finanzierungsvoranschlag					
			EH	FH	VA 2022 inkl. NVA	VA 2022	1. NVA	VA 2022 inkl. NVA	VA 2022	1. NVA
0 Vertretungskörper und allgemeine Verwaltung										
00	Gewählte Gemeindeorgane									
000	Gewählte Gemeindeorgane									
000000	Gewählte Gemeindeorgane									
Operative Gebarung										
2/000000+868000	Pens.Beitr.Bgm.	2124	3124	16						
SU 21 / 31	Summe Erträge / Einzahlungen operative Gebarung				0,00	0,00	0,00	0,00	0,00	0,00
1/000000-670000	Versicherungen	2222	3222	24	600,00	600,00		600,00	600,00	
1/000000-721000	Bezüge d.Organe	2225	3225	22	197 700,00	197 700,00		197 700,00	197 700,00	
1/000000-721100	Diäten u. Reisegebühren	2225	3225	22	500,00	500,00		500,00	500,00	
1/000000-723000	Repräsentationen	2225	3225	24	4 000,00	4 000,00		4 000,00	4 000,00	
1/000000-728100	Entgelte für sonstige Leistungen (Bgm-Pension)	2225	3225	24						
1/000000-752000	Transfers an Gemeinden, Gemeindeverbände (ohne marktbestimmte Tätigkeit) und Gemeindefonds	2231	3231	26	82 500,00	82 500,00		82 500,00	82 500,00	
1/000000-757000	Schulung Gde. Funktionäre	2234	3234	27	12 800,00	12 300,00	500,00	12 800,00	12 300,00	500,00
SU 22 / 32	Summe Aufwendungen / Auszahlungen operative Gebarung				298 100,00	297 600,00	500,00	298 100,00	297 600,00	500,00
SA 0 / SA 1	(0) Nettoergebnis (21 - 22) / (1) Geldfluss operative Gebarung (31 - 32)				-298 100,00	-297 600,00	-500,00	-298 100,00	-297 600,00	-500,00
SU 23	Summe Haushaltsrücklagen				0,00	0,00	0,00	0,00	0,00	0,00
SA00	Nettoergebnis nach Zuw./Entn. Haushaltsrücklagen (Saldo 0 +/- SU23)				-298 100,00	-297 600,00	-500,00			
Investive Gebarung										
SU 33	Summe Einzahlungen investive Gebarung							0,00	0,00	0,00
SU 34	Summe Auszahlungen investive Gebarung							0,00	0,00	0,00
SA2	Saldo (2) Geldfluss aus der Investiven Gebarung (33 - 34)							0,00	0,00	0,00
SA3	Saldo (3) Nettofinanzierungssaldo (Saldo 1 + Saldo 2)							-298 100,00	-297 600,00	-500,00
Finanzierungstätigkeit										
SU 35	Summe Einzahlungen aus der Finanzierungstätigkeit							0,00	0,00	0,00
SU 36	Summe Auszahlungen aus der Finanzierungstätigkeit							0,00	0,00	0,00
SA4	Saldo (4) Geldfluss aus der Finanzierungstätigkeit (35 - 36)							0,00	0,00	0,00
SA5	Saldo (5) Geldfluss aus der voranschlagswirksamen Gebarung (Saldo 3 + Saldo 4)							-298 100,00	-297 600,00	-500,00

1. Nachtragsvoranschlag 2022

Marktgemeinde Gramatneusiedl

NVA Ergebnis- und Finanzierungsvoranschlag Detailnachweis

		MVAG		VC QU	Ergebnisvoranschlag		Finanzierungsvoranschlag			
		EH	FH		VA 2022 inkl. NVA	VA 2022	1. NVA	VA 2022 inkl. NVA	VA 2022	1. NVA
01	Hauptverwaltung									
010	Zentralamt									
010000	Gemeindeamt									
Operative Gebarung										
2/010000+816000	Ersätze f. Verwaltung (intern)	2114	3114	13	75 900,00	75 900,00		75 900,00	75 900,00	
2/010000+817000	Erträge aus der Auflösung von sonstigen Rückstellungen	2117								
2/010000+827000	Personalkostenersätze	2116	3116	18	20 900,00	20 900,00		20 900,00	20 900,00	
2/010000+828000	Rückersätze von Ausgaben	2116	3116	18	500,00	500,00		500,00	500,00	
2/010000+829001	Sonstige Erträge	2116	3116	18						
2/010000+829006	Sonstige Erträge (Abfertigungsvers.)	2116	3116	18						
2/010000+867000	Laufende Transferzahlungen v. priv. Organisat. AMS	2124	3124	16						
2/010000+867100	Transfers von privaten Organisationen ohne Erwerbszweck	2124	3124	16	1 000,00	1 000,00		1 000,00	1 000,00	
2/010000+868000	Transfers von privaten Haushalten	2124	3124	16	500,00		500,00	500,00		500,00
SU 21 / 31	Summe Erträge / Einzahlungen operative Gebarung				98 800,00	98 300,00	500,00	98 800,00	98 300,00	500,00
1/010000-400000	Geringwertige Wirtschaftsgüter des Anlagevermögens	2221	3221	23	3 300,00	3 300,00		3 300,00	3 300,00	
1/010000-452000	Treibstoffe	2221	3221	23	300,00	300,00		300,00	300,00	
1/010000-454000	Reinigung	2221	3221	23	700,00	500,00	200,00	700,00	500,00	200,00
1/010000-456000	Büromaterial	2221	3221	23	4 000,00	4 000,00		4 000,00	4 000,00	
1/010000-457000	Gesetzblätter, Zeitschriften, Formulare	2221	3221	23	400,00	400,00		400,00	400,00	
1/010000-459000	Sonst. Verbrauchsgüter	2221	3221	23	700,00	700,00		700,00	700,00	
1/010000-510000	Bezüge VB I (Angest.)	2211	3211	20	354 500,00	354 500,00		354 500,00	354 500,00	
1/010000-511000	Bezüge VB II (Arbeiter)	2211	3211	20	6 600,00	6 600,00		6 600,00	6 600,00	
1/010000-565000	Mehrleistungen (ÜStd)	2211	3211	20	17 700,00	17 700,00		17 700,00	17 700,00	
1/010000-566000	Zuwendungen aus Anlass von Dienstjubiläen	2212	3212	20						
1/010000-580000	Dienstgeberbeiträge zum Ausgleichsfonds für Familienbeihilfen	2212	3212	20	14 700,00	14 700,00		14 700,00	14 700,00	
1/010000-582000	Sonstige Dienstgeberbeiträge zur sozialen Sicherheit	2212	3212	20	68 500,00	68 500,00		68 500,00	68 500,00	
1/010000-582100	Beitrag MV Kassen	2212	3212	20	2 500,00	2 500,00		2 500,00	2 500,00	
1/010000-590100	Freiwillige Sozialleistungen	2212	3212	20						
1/010000-591000	Dotierung von Rückstellungen für Abfertigungen	2214								
1/010000-592000	Dotierung von Rückstellungen für Jubiläumszuwendungen	2214			4 400,00	4 400,00				
1/010000-600000	Energiebezüge	2222	3222	24	5 800,00	5 200,00	600,00	5 800,00	5 200,00	600,00

1. Nachtragsvoranschlag 2022

Marktgemeinde Gramatneusiedl

NVA Ergebnis- und Finanzierungsvoranschlag Detailnachweis

		MVAG		VC QU	Ergebnisvoranschlag		Finanzierungsvoranschlag			
		EH	FH		VA 2022 inkl. NVA	VA 2022	1. NVA	VA 2022 inkl. NVA	VA 2022	1. NVA
1/010000-614000	Instandhaltung d. Gebäude	2224	3224	24	1 200,00	1 000,00	200,00	1 200,00	1 000,00	200,00
1/010000-616000	Instandhaltung d. Maschinen Wartungsvertrag EDV	2224	3224	24	28 500,00	28 500,00		28 500,00	28 500,00	
1/010000-618000	Instandhaltung d. Büroeinrichtung	2224	3224	24	500,00	500,00		500,00	500,00	
1/010000-630000	Portogebühren	2222	3222	24	14 000,00	14 000,00		14 000,00	14 000,00	
1/010000-631000	Telefongebühren	2222	3222	24	1 500,00	1 500,00		1 500,00	1 500,00	
1/010000-631100	Kommunikationsdienste	2222	3222	24	2 700,00	2 700,00		2 700,00	2 700,00	
1/010000-640000	Rechts- u. Beratungskosten	2222	3222	24	9 000,00	5 000,00	4 000,00	9 000,00	5 000,00	4 000,00
1/010000-670000	Versicherungen	2222	3222	24	5 300,00	5 300,00		5 300,00	5 300,00	
1/010000-670100	Versicherungen (Firmenpension Tremml)	2222	3222	24	6 200,00	6 000,00	200,00	6 200,00	6 000,00	200,00
1/010000-670200	Versicherungen (Abfertigungsversicherung)	2222	3222	24	4 600,00	4 600,00		4 600,00	4 600,00	
1/010000-680000	Planmäßige Abschreibung	2226			1 500,00	1 500,00				
1/010000-691000	Schadensvergütungen	2225	3225	24				7 500,00	7 500,00	
1/010000-700000	Mietzinse	2223	3223	24	7 500,00	7 500,00		7 500,00	7 500,00	
1/010000-707000	Nutzungsentgelt Telefonanlage	2223	3223	24	2 500,00	2 500,00		2 500,00	2 500,00	
1/010000-710000	Steuern u. Abgaben	2225	3225	24	900,00	900,00		900,00	900,00	
1/010000-724000	Reisegebühren	2225	3225	24	1 500,00	1 500,00		1 500,00	1 500,00	
1/010000-726000	Mitgliedsbeiträge an Institutionen, Spenden etc.	2225	3225	24	1 500,00	1 500,00		1 500,00	1 500,00	
1/010000-728000	Entgelt für sonstige Leistungen	2225	3225	24	16 000,00	16 000,00		16 000,00	16 000,00	
1/010000-729000	Sonstige Ausgaben	2225	3225	24	1 000,00	1 000,00		1 000,00	1 000,00	
SU 22 / 32	Summe Aufwendungen / Auszahlungen operative Gebarung				590 000,00	584 800,00	5 200,00	584 100,00	578 900,00	5 200,00
SA 0 / SA 1	(0) Nettoergebnis (21 - 22) / (1) Geldfluss operative Gebarung (31 – 32)				-491 200,00	-486 500,00	-4 700,00	-485 300,00	-480 600,00	-4 700,00
SU 23	Summe Haushaltsrücklagen				0,00	0,00	0,00	0,00	0,00	0,00
SA00	Nettoergebnis nach Zuw./Entn. Haushaltsrücklagen (Saldo 0 +/- SU23)				-491 200,00	-486 500,00	-4 700,00			
Investive Gebarung										
SU 33	Summe Einzahlungen investive Gebarung							0,00	0,00	0,00
1/010000-040100	Fahrzeuge (JobRad)		3414	2 41				20 000,00		20 000,00
1/010000-042000	Amtsausstattung		3415	2 41				15 200,00	1 500,00	13 700,00
SU 34	Summe Auszahlungen investive Gebarung							35 200,00	1 500,00	33 700,00
SA2	Saldo (2) Geldfluss aus der Investiven Gebarung (33 – 34)							-35 200,00	-1 500,00	-33 700,00
SA3	Saldo (3) Nettofinanzierungssaldo (Saldo 1 + Saldo 2)							-520 500,00	-482 100,00	-38 400,00
Finanzierungstätigkeit										
SU 35	Summe Einzahlungen aus der Finanzierungstätigkeit							0,00	0,00	0,00
SU 36	Summe Auszahlungen aus der Finanzierungstätigkeit							0,00	0,00	0,00
SA4	Saldo (4) Geldfluss aus der Finanzierungstätigkeit (35 – 36)							0,00	0,00	0,00
SA5	Saldo (5) Geldfluss aus der voranschlagswirksamen Gebarung (Saldo 3 + Saldo 4)							-520 500,00	-482 100,00	-38 400,00

1. Nachtragsvoranschlag 2022

NVA Ergebnis- und Finanzierungsvoranschlag Detailnachweis

Marktgemeinde Gramatneusiedl

	MVAG	VC QU	Ergebnisvoranschlag			Finanzierungsvoranschlag			
			EH	FH	VA 2022 inkl. NVA	VA 2022	1. NVA	VA 2022 inkl. NVA	VA 2022
015	Pressestelle, Amtsblatt und Öffentlichkeitsarbeit								
015000	Pressestelle, Amtsblatt und Öffentlichkeitsarbeit								
Operative Gebarung									
SU 21 / 31	Summe Erträge / Einzahlungen operative Gebarung				0,00	0,00	0,00	0,00	0,00
1/015000-723000	Amtspauschalien und	2225 3225 24			5 000,00		5 000,00	5 000,00	5 000,00
	Repräsentationsaufwendungen								
SU 22 / 32	Summe Aufwendungen / Auszahlungen operative Gebarung				5 000,00	0,00	5 000,00	5 000,00	0,00
SA 0 / SA 1	(0) Nettoergebnis (21 - 22) / (1) Geldfluss operative Gebarung (31 - 32)				-5 000,00	0,00	-5 000,00	-5 000,00	0,00
SU 23	Summe Haushaltsrücklagen				0,00	0,00	0,00	0,00	0,00
SA00	Nettoergebnis nach Zuw./Entn. Haushaltsrücklagen (Saldo 0 +/- SU23)				-5 000,00	0,00	-5 000,00		
Investive Gebarung									
SU 33	Summe Einzahlungen investive Gebarung						0,00	0,00	0,00
SU 34	Summe Auszahlungen investive Gebarung						0,00	0,00	0,00
SA2	Saldo (2) Geldfluss aus der Investiven Gebarung (33 - 34)						0,00	0,00	0,00
SA3	Saldo (3) Nettofinanzierungssaldo (Saldo 1 + Saldo 2)						-5 000,00	0,00	-5 000,00
Finanzierungstätigkeit									
SU 35	Summe Einzahlungen aus der Finanzierungstätigkeit						0,00	0,00	0,00
SU 36	Summe Auszahlungen aus der Finanzierungstätigkeit						0,00	0,00	0,00
SA4	Saldo (4) Geldfluss aus der Finanzierungstätigkeit (35 - 36)						0,00	0,00	0,00
SA5	Saldo (5) Geldfluss aus der voranschlagswirksamen Gebarung (Saldo 3 + Saldo 4)						-5 000,00	0,00	-5 000,00
016	Elektronische Datenverarbeitung								
016000	Elektronische Datenverarbeitung								
Operative Gebarung									
SU 21 / 31	Summe Erträge / Einzahlungen operative Gebarung				0,00	0,00	0,00	0,00	0,00
1/016000-680000	Planmäßige Abschreibung	2226			4 700,00		4 700,00		
SU 22 / 32	Summe Aufwendungen / Auszahlungen operative Gebarung				4 700,00	4 700,00	0,00	0,00	0,00
SA 0 / SA 1	(0) Nettoergebnis (21 - 22) / (1) Geldfluss operative Gebarung (31 - 32)				-4 700,00	-4 700,00	0,00	0,00	0,00
SU 23	Summe Haushaltsrücklagen				0,00	0,00	0,00	0,00	0,00
SA00	Nettoergebnis nach Zuw./Entn. Haushaltsrücklagen (Saldo 0 +/- SU23)				-4 700,00	-4 700,00	0,00		
Investive Gebarung									
SU 33	Summe Einzahlungen investive Gebarung						0,00	0,00	0,00
SU 34	Summe Auszahlungen investive Gebarung						0,00	0,00	0,00
SA2	Saldo (2) Geldfluss aus der Investiven Gebarung (33 - 34)						0,00	0,00	0,00
SA3	Saldo (3) Nettofinanzierungssaldo (Saldo 1 + Saldo 2)						0,00	0,00	0,00
Finanzierungstätigkeit									
SU 35	Summe Einzahlungen aus der Finanzierungstätigkeit						0,00	0,00	0,00
SU 36	Summe Auszahlungen aus der Finanzierungstätigkeit						0,00	0,00	0,00

1. Nachtragsvoranschlag 2022

NVA Ergebnis- und Finanzierungsvoranschlag Detailnachweis

Marktgemeinde Gramatneusiedl

		MVAG VC QU			Ergebnisvoranschlag			Finanzierungsvoranschlag		
		EH	FH		VA 2022 inkl. NVA	VA 2022	1. NVA	VA 2022 inkl. NVA	VA 2022	1. NVA
SA4	Saldo (4) Geldfluss aus der Finanzierungstätigkeit (35 – 36)							0,00	0,00	0,00
SA5	Saldo (5) Geldfluss aus der voranschlagswirksamen Gebarung (Saldo 3 + Saldo 4)							0,00	0,00	0,00
019	Repräsentation									
019000	Repräsentationen									
Operative Gebarung										
SU 21 / 31	Summe Erträge / Einzahlungen operative Gebarung				0,00	0,00	0,00	0,00	0,00	0,00
1/019000-723000	Repräsent.Auslagen	2225	3225	24	500,00	500,00		500,00	500,00	
1/019000-723100	Ehrungen	2225	3225	24	5 100,00	5 100,00		5 100,00	5 100,00	
1/019000-723200	Amtspauschalien und Repräsentationsaufwendungen	2225	3225	24	3 500,00	3 500,00		3 500,00	3 500,00	
SU 22 / 32	Summe Aufwendungen / Auszahlungen operative Gebarung				9 100,00	9 100,00	0,00	9 100,00	9 100,00	0,00
SA 0 / SA 1	(0) Nettoergebnis (21 - 22) / (1) Geldfluss operative Gebarung (31 – 32)				-9 100,00	-9 100,00	0,00	-9 100,00	-9 100,00	0,00
SU 23	Summe Haushaltsrücklagen				0,00	0,00	0,00	0,00	0,00	0,00
SA00	Nettoergebnis nach Zuw./Entn. Haushaltsrücklagen (Saldo 0 +/- SU23)				-9 100,00	-9 100,00	0,00			
Investive Gebarung										
SU 33	Summe Einzahlungen investive Gebarung							0,00	0,00	0,00
SU 34	Summe Auszahlungen investive Gebarung							0,00	0,00	0,00
SA2	Saldo (2) Geldfluss aus der Investiven Gebarung (33 – 34)							0,00	0,00	0,00
SA3	Saldo (3) Nettofinanzierungssaldo (Saldo 1 + Saldo 2)							-9 100,00	-9 100,00	0,00
Finanzierungstätigkeit										
SU 35	Summe Einzahlungen aus der Finanzierungstätigkeit							0,00	0,00	0,00
SU 36	Summe Auszahlungen aus der Finanzierungstätigkeit							0,00	0,00	0,00
SA4	Saldo (4) Geldfluss aus der Finanzierungstätigkeit (35 – 36)							0,00	0,00	0,00
SA5	Saldo (5) Geldfluss aus der voranschlagswirksamen Gebarung (Saldo 3 + Saldo 4)							-9 100,00	-9 100,00	0,00
02	Hauptverwaltung									
021	Statistisches Amt									
021000	Statistik									
Operative Gebarung										
2/021000+816000	Ersatz f. stat. Erhebungen	2114	3114	13	200,00	200,00		200,00	200,00	
SU 21 / 31	Summe Erträge / Einzahlungen operative Gebarung				200,00	200,00	0,00	200,00	200,00	0,00
SU 22 / 32	Summe Aufwendungen / Auszahlungen operative Gebarung				0,00	0,00	0,00	0,00	0,00	0,00
SA 0 / SA 1	(0) Nettoergebnis (21 - 22) / (1) Geldfluss operative Gebarung (31 – 32)				200,00	200,00	0,00	200,00	200,00	0,00
SU 23	Summe Haushaltsrücklagen				0,00	0,00	0,00	0,00	0,00	0,00
SA00	Nettoergebnis nach Zuw./Entn. Haushaltsrücklagen (Saldo 0 +/- SU23)				200,00	200,00	0,00			

1. Nachtragsvoranschlag 2022

NVA Ergebnis- und Finanzierungsvoranschlag Detailnachweis

Marktgemeinde Gramatneusiedl

	MVAG	VC QU	Ergebnisvoranschlag			Finanzierungsvoranschlag					
			EH	FH	VA 2022 inkl. NVA	VA 2022	1. NVA	VA 2022 inkl. NVA	VA 2022	1. NVA	
Investive Gebarung											
SU 33							0,00	0,00	0,00		
SU 34							0,00	0,00	0,00		
SA2							0,00	0,00	0,00		
SA3							200,00	200,00	0,00		
Finanzierungstätigkeit											
SU 35							0,00	0,00	0,00		
SU 36							0,00	0,00	0,00		
SA4							0,00	0,00	0,00		
SA5							200,00	200,00	0,00		
022											
022000											
Operative Gebarung											
SU 21 / 31							0,00	0,00	0,00	0,00	
1/022000-752000			2231	3231	26	8 000,00	9 200,00	-1 200,00	8 000,00	9 200,00	-1 200,00
SU 22 / 32						8 000,00	9 200,00	-1 200,00	8 000,00	9 200,00	-1 200,00
SA 0 / SA 1						-8 000,00	-9 200,00	1 200,00	-8 000,00	-9 200,00	1 200,00
SU 23						0,00	0,00	0,00	0,00	0,00	0,00
SA00						-8 000,00	-9 200,00	1 200,00			
Investive Gebarung											
SU 33								0,00	0,00	0,00	
SU 34								0,00	0,00	0,00	
SA2								0,00	0,00	0,00	
SA3								-8 000,00	-9 200,00	1 200,00	
Finanzierungstätigkeit											
SU 35								0,00	0,00	0,00	
SU 36								0,00	0,00	0,00	
SA4								0,00	0,00	0,00	
SA5								-8 000,00	-9 200,00	1 200,00	
024											
024000											
Operative Gebarung											
2/024000+816000			2114	3114	13	2 600,00	2 000,00	600,00	2 600,00	2 000,00	600,00
SU 21 / 31						2 600,00	2 000,00	600,00	2 600,00	2 000,00	600,00

1. Nachtragsvoranschlag 2022

Marktgemeinde Gramatneusiedl

NVA Ergebnis- und Finanzierungsvoranschlag Detailnachweis

		MVAG		VC QU	Ergebnisvoranschlag		Finanzierungsvoranschlag			
		EH	FH		VA 2022 inkl. NVA	VA 2022	1. NVA	VA 2022 inkl. NVA	VA 2022	1. NVA
1/024000-728000	Kosten d. Wahlen	2225	3225	24	3 700,00	3 700,00		3 700,00	3 700,00	
SU 22 / 32	Summe Aufwendungen / Auszahlungen operative Gebarung				3 700,00	3 700,00	0,00	3 700,00	3 700,00	0,00
SA 0 / SA 1	(0) Nettoergebnis (21 - 22) / (1) Geldfluss operative Gebarung (31 - 32)				-1 100,00	-1 700,00	600,00	-1 100,00	-1 700,00	600,00
SU 23	Summe Haushaltsrücklagen				0,00	0,00	0,00	0,00	0,00	0,00
SA00	Nettoergebnis nach Zuw./Entn. Haushaltsrücklagen (Saldo 0 +/- SU23)				-1 100,00	-1 700,00	600,00			
Investive Gebarung										
SU 33	Summe Einzahlungen investive Gebarung							0,00	0,00	0,00
SU 34	Summe Auszahlungen investive Gebarung							0,00	0,00	0,00
SA2	Saldo (2) Geldfluss aus der Investiven Gebarung (33 - 34)							0,00	0,00	0,00
SA3	Saldo (3) Nettofinanzierungssaldo (Saldo 1 + Saldo 2)							-1 100,00	-1 700,00	600,00
Finanzierungstätigkeit										
SU 35	Summe Einzahlungen aus der Finanzierungstätigkeit							0,00	0,00	0,00
SU 36	Summe Auszahlungen aus der Finanzierungstätigkeit							0,00	0,00	0,00
SA4	Saldo (4) Geldfluss aus der Finanzierungstätigkeit (35 - 36)							0,00	0,00	0,00
SA5	Saldo (5) Geldfluss aus der voranschlagswirksamen Gebarung (Saldo 3 + Saldo 4)							-1 100,00	-1 700,00	600,00
029	Amtsgebäude									
029000	Amtsgebäude									
Operative Gebarung										
SU 21 / 31	Summe Erträge / Einzahlungen operative Gebarung				0,00	0,00	0,00	0,00	0,00	0,00
1/029000-680000	Planmäßige Abschreibung	2226			47 600,00	47 600,00				
SU 22 / 32	Summe Aufwendungen / Auszahlungen operative Gebarung				47 600,00	47 600,00	0,00	0,00	0,00	0,00
SA 0 / SA 1	(0) Nettoergebnis (21 - 22) / (1) Geldfluss operative Gebarung (31 - 32)				-47 600,00	-47 600,00	0,00	0,00	0,00	0,00
SU 23	Summe Haushaltsrücklagen				0,00	0,00	0,00	0,00	0,00	0,00
SA00	Nettoergebnis nach Zuw./Entn. Haushaltsrücklagen (Saldo 0 +/- SU23)				-47 600,00	-47 600,00	0,00			
Investive Gebarung										
SU 33	Summe Einzahlungen investive Gebarung							0,00	0,00	0,00
SU 34	Summe Auszahlungen investive Gebarung							0,00	0,00	0,00
SA2	Saldo (2) Geldfluss aus der Investiven Gebarung (33 - 34)							0,00	0,00	0,00
SA3	Saldo (3) Nettofinanzierungssaldo (Saldo 1 + Saldo 2)							0,00	0,00	0,00
Finanzierungstätigkeit										
SU 35	Summe Einzahlungen aus der Finanzierungstätigkeit							0,00	0,00	0,00
SU 36	Summe Auszahlungen aus der Finanzierungstätigkeit							0,00	0,00	0,00
SA4	Saldo (4) Geldfluss aus der Finanzierungstätigkeit (35 - 36)							0,00	0,00	0,00
SA5	Saldo (5) Geldfluss aus der voranschlagswirksamen Gebarung (Saldo 3 + Saldo 4)							0,00	0,00	0,00

1. Nachtragsvoranschlag 2022

Marktgemeinde Gramatneusiedl

NVA Ergebnis- und Finanzierungsvoranschlag Detailnachweis

	MVAG	VC QU	Ergebnisvoranschlag			Finanzierungsvoranschlag				
			EH	FH	VA 2022 inkl. NVA	VA 2022	1. NVA	VA 2022 inkl. NVA	VA 2022	1. NVA
03	Bauverwaltung									
031	Amt für Raumordnung und Raumplanung									
031000	Raumordnung und Raumplanung									
Operative Gebarung										
SU 21 / 31	Summe Erträge / Einzahlungen operative Gebarung				0,00	0,00	0,00	0,00	0,00	
1/031000-728000	Flächenwidmung (Datenpflege)	2225 3225	24		5 000,00	5 000,00		5 000,00	5 000,00	
1/031000-728100	Entgelte für sonstige Leistungen (Mobilitätskonzept)	2225 3225	24		2 300,00		2 300,00		2 300,00	
1/031000-729000	Parzell. u. Geometerk.	2225 3225	24		3 000,00	3 000,00		3 000,00	3 000,00	
SU 22 / 32	Summe Aufwendungen / Auszahlungen operative Gebarung				10 300,00	8 000,00	2 300,00	10 300,00	8 000,00	2 300,00
SA 0 / SA 1	(0) Nettoergebnis (21 - 22) / (1) Geldfluss operative Gebarung (31 - 32)				-10 300,00	-8 000,00	-2 300,00	-10 300,00	-8 000,00	-2 300,00
SU 23	Summe Haushaltsrücklagen				0,00	0,00	0,00	0,00	0,00	
SA00	Nettoergebnis nach Zuw./Entn. Haushaltsrücklagen (Saldo 0 +/- SU23)				-10 300,00	-8 000,00	-2 300,00			
Investive Gebarung										
SU 33	Summe Einzahlungen investive Gebarung						0,00	0,00	0,00	
SU 34	Summe Auszahlungen investive Gebarung						0,00	0,00	0,00	
SA2	Saldo (2) Geldfluss aus der Investiven Gebarung (33 - 34)						0,00	0,00	0,00	
SA3	Saldo (3) Nettofinanzierungssaldo (Saldo 1 + Saldo 2)						-10 300,00	-8 000,00	-2 300,00	
Finanzierungstätigkeit										
SU 35	Summe Einzahlungen aus der Finanzierungstätigkeit						0,00	0,00	0,00	
SU 36	Summe Auszahlungen aus der Finanzierungstätigkeit						0,00	0,00	0,00	
SA4	Saldo (4) Geldfluss aus der Finanzierungstätigkeit (35 - 36)						0,00	0,00	0,00	
SA5	Saldo (5) Geldfluss aus der voranschlagswirksamen Gebarung (Saldo 3 + Saldo 4)						-10 300,00	-8 000,00	-2 300,00	
032	Vermessungsamt									
032000	Vermessungswesen									
Operative Gebarung										
SU 21 / 31	Summe Erträge / Einzahlungen operative Gebarung				0,00	0,00	0,00	0,00	0,00	
1/032000-728000	Entgelte für sonstige Leistungen	2225 3225	24		2 000,00	2 000,00		2 000,00	2 000,00	
SU 22 / 32	Summe Aufwendungen / Auszahlungen operative Gebarung				2 000,00	2 000,00	0,00	2 000,00	2 000,00	
SA 0 / SA 1	(0) Nettoergebnis (21 - 22) / (1) Geldfluss operative Gebarung (31 - 32)				-2 000,00	-2 000,00	0,00	-2 000,00	-2 000,00	
SU 23	Summe Haushaltsrücklagen				0,00	0,00	0,00	0,00	0,00	
SA00	Nettoergebnis nach Zuw./Entn. Haushaltsrücklagen (Saldo 0 +/- SU23)				-2 000,00	-2 000,00	0,00			
Investive Gebarung										
SU 33	Summe Einzahlungen investive Gebarung						0,00	0,00	0,00	
SU 34	Summe Auszahlungen investive Gebarung						0,00	0,00	0,00	
SA2	Saldo (2) Geldfluss aus der Investiven Gebarung (33 - 34)						0,00	0,00	0,00	

1. Nachtragsvoranschlag 2022

NVA Ergebnis- und Finanzierungsvoranschlag Detailnachweis

Marktgemeinde Gramatneusiedl

	MVAG	VC QU	Ergebnisvoranschlag			Finanzierungsvoranschlag				
			EH	FH	VA 2022 inkl. NVA	VA 2022	1. NVA	VA 2022 inkl. NVA	VA 2022	1. NVA
SA3	Saldo (3) Nettofinanzierungssaldo (Saldo 1 + Saldo 2)						-2 000,00	-2 000,00	0,00	
Finanzierungstätigkeit										
SU 35	Summe Einzahlungen aus der Finanzierungstätigkeit						0,00	0,00	0,00	
SU 36	Summe Auszahlungen aus der Finanzierungstätigkeit						0,00	0,00	0,00	
SA4	Saldo (4) Geldfluss aus der Finanzierungstätigkeit (35 – 36)						0,00	0,00	0,00	
SA5	Saldo (5) Geldfluss aus der voranschlagswirksamen Gebarung (Saldo 3 + Saldo 4)						-2 000,00	-2 000,00	0,00	
06	Sonstige Maßnahmen									
060	Beiträge an Verbände, Vereine oder sonstige Organisationen									
060000	Beiträge an Verbände, Vereine und sonstige Organisationen									
Operative Gebarung										
SU 21 / 31	Summe Erträge / Einzahlungen operative Gebarung				0,00	0,00	0,00	0,00	0,00	0,00
1/060000-726000	Beitrag Gemeindevertreterverband	2225 3225 24			21 400,00	20 400,00	1 000,00	21 400,00	20 400,00	1 000,00
1/060000-757000	Beitrag Leader Auland Camuntum	2234 3234 27			16 300,00	19 800,00	-3 500,00	16 300,00	19 800,00	-3 500,00
SU 22 / 32	Summe Aufwendungen / Auszahlungen operative Gebarung				37 700,00	40 200,00	-2 500,00	37 700,00	40 200,00	-2 500,00
SA 0 / SA 1	(0) Nettoergebnis (21 - 22) / (1) Geldfluss operative Gebarung (31 – 32)				-37 700,00	-40 200,00	2 500,00	-37 700,00	-40 200,00	2 500,00
SU 23	Summe Haushaltsrücklagen				0,00	0,00	0,00	0,00	0,00	0,00
SA00	Nettoergebnis nach Zuw./Entn. Haushaltsrücklagen (Saldo 0 +/- SU23)				-37 700,00	-40 200,00	2 500,00			
Investive Gebarung										
SU 33	Summe Einzahlungen investive Gebarung						0,00	0,00	0,00	0,00
SU 34	Summe Auszahlungen investive Gebarung						0,00	0,00	0,00	0,00
SA2	Saldo (2) Geldfluss aus der Investiven Gebarung (33 – 34)						0,00	0,00	0,00	0,00
SA3	Saldo (3) Nettofinanzierungssaldo (Saldo 1 + Saldo 2)						-37 700,00	-40 200,00	2 500,00	2 500,00
Finanzierungstätigkeit										
SU 35	Summe Einzahlungen aus der Finanzierungstätigkeit						0,00	0,00	0,00	0,00
SU 36	Summe Auszahlungen aus der Finanzierungstätigkeit						0,00	0,00	0,00	0,00
SA4	Saldo (4) Geldfluss aus der Finanzierungstätigkeit (35 – 36)						0,00	0,00	0,00	0,00
SA5	Saldo (5) Geldfluss aus der voranschlagswirksamen Gebarung (Saldo 3 + Saldo 4)						-37 700,00	-40 200,00	2 500,00	2 500,00
07	Verfügun gsmittel									
070	Verfügun gsmittel									
070000	Verfügun gsmittel									
Operative Gebarung										
SU 21 / 31	Summe Erträge / Einzahlungen operative Gebarung				0,00	0,00	0,00	0,00	0,00	0,00
1/070000-729000	Sonstige Aufwendungen	2225 3225 24			2 500,00	2 500,00		2 500,00	2 500,00	
SU 22 / 32	Summe Aufwendungen / Auszahlungen operative Gebarung				2 500,00	2 500,00	0,00	2 500,00	2 500,00	0,00

1. Nachtragsvoranschlag 2022

NVA Ergebnis- und Finanzierungsvoranschlag Detailnachweis

Marktgemeinde Gramatneusiedl

	MVAG	VC QU	Ergebnisvoranschlag			Finanzierungsvoranschlag				
			EH	FH	VA 2022 inkl. NVA	VA 2022	1. NVA	VA 2022 inkl. NVA	VA 2022	1. NVA
SA 0 / SA 1	(0) Nettoergebnis (21 - 22) / (1) Geldfluss operative Gebarung (31 – 32)				-2 500,00	-2 500,00	0,00	-2 500,00	-2 500,00	0,00
SU 23	Summe Haushaltsrücklagen				0,00	0,00	0,00	0,00	0,00	0,00
SA00	Nettoergebnis nach Zuw./Entn. Haushaltsrücklagen (Saldo 0 +/- SU23)				-2 500,00	-2 500,00	0,00			
Investive Gebarung										
SU 33	Summe Einzahlungen investive Gebarung							0,00	0,00	0,00
SU 34	Summe Auszahlungen investive Gebarung							0,00	0,00	0,00
SA2	Saldo (2) Geldfluss aus der Investiven Gebarung (33 – 34)							0,00	0,00	0,00
SA3	Saldo (3) Nettofinanzierungssaldo (Saldo 1 + Saldo 2)							-2 500,00	-2 500,00	0,00
Finanzierungstätigkeit										
SU 35	Summe Einzahlungen aus der Finanzierungstätigkeit							0,00	0,00	0,00
SU 36	Summe Auszahlungen aus der Finanzierungstätigkeit							0,00	0,00	0,00
SA4	Saldo (4) Geldfluss aus der Finanzierungstätigkeit (35 – 36)							0,00	0,00	0,00
SA5	Saldo (5) Geldfluss aus der voranschlagswirksamen Gebarung (Saldo 3 + Saldo 4)							-2 500,00	-2 500,00	0,00
09 Personalbetreuung										
090 Bezugsvorschüsse und Darlehen										
090000 Bezugsvorschüsse und Darlehen										
Operative Gebarung										
SU 21 / 31	Summe Erträge / Einzahlungen operative Gebarung				0,00	0,00	0,00	0,00	0,00	0,00
SU 22 / 32	Summe Aufwendungen / Auszahlungen operative Gebarung				0,00	0,00	0,00	0,00	0,00	0,00
SA 0 / SA 1	(0) Nettoergebnis (21 - 22) / (1) Geldfluss operative Gebarung (31 – 32)				0,00	0,00	0,00	0,00	0,00	0,00
SU 23	Summe Haushaltsrücklagen				0,00	0,00	0,00	0,00	0,00	0,00
SA00	Nettoergebnis nach Zuw./Entn. Haushaltsrücklagen (Saldo 0 +/- SU23)				0,00	0,00	0,00			
Investive Gebarung										
2/090000+273000	Bezugsvorschüsse und Darlehen an Bedienstete		3325	53					3 200,00	3 200,00
SU 33	Summe Einzahlungen investive Gebarung							3 200,00	0,00	3 200,00
1/090000-273000	Bezugsvorschüsse an private Haushalte		3425	63						
SU 34	Summe Auszahlungen investive Gebarung							0,00	0,00	0,00
SA2	Saldo (2) Geldfluss aus der Investiven Gebarung (33 – 34)							3 200,00	0,00	3 200,00
SA3	Saldo (3) Nettofinanzierungssaldo (Saldo 1 + Saldo 2)							3 200,00	0,00	3 200,00
Finanzierungstätigkeit										
SU 35	Summe Einzahlungen aus der Finanzierungstätigkeit							0,00	0,00	0,00
SU 36	Summe Auszahlungen aus der Finanzierungstätigkeit							0,00	0,00	0,00
SA4	Saldo (4) Geldfluss aus der Finanzierungstätigkeit (35 – 36)							0,00	0,00	0,00
SA5	Saldo (5) Geldfluss aus der voranschlagswirksamen Gebarung (Saldo 3 + Saldo 4)							3 200,00	0,00	3 200,00

1. Nachtragsvoranschlag 2022

NVA Ergebnis- und Finanzierungsvoranschlag Detailnachweis

Marktgemeinde Gramatneusiedl

		MVAG			VC QU	Ergebnisvoranschlag			Finanzierungsvoranschlag			
		EH	FH			VA 2022 inkl. NVA	VA 2022	1. NVA	VA 2022 inkl. NVA	VA 2022	1. NVA	
091	Personalausbildung und Personalfortbildung											
091000	Personalausbildung und Fortbildung											
Operative Gebarung												
SU 21 / 31	Summe Erträge / Einzahlungen operative Gebarung				0,00	0,00	0,00	0,00	0,00	0,00	0,00	0,00
1/091000-728000	Schulung d. Bediensteten	2225	3225	24	6 500,00	4 500,00	2 000,00	6 500,00	4 500,00	2 000,00		
SU 22 / 32	Summe Aufwendungen / Auszahlungen operative Gebarung				6 500,00	4 500,00	2 000,00	6 500,00	4 500,00	2 000,00		
SA 0 / SA 1	(0) Nettoergebnis (21 - 22) / (1) Geldfluss operative Gebarung (31 - 32)				-6 500,00	-4 500,00	-2 000,00	-6 500,00	-4 500,00	-2 000,00		
SU 23	Summe Haushaltsrücklagen				0,00	0,00	0,00	0,00	0,00	0,00		
SA00	Nettoergebnis nach Zuw./Entn. Haushaltsrücklagen (Saldo 0 +/- SU23)				-6 500,00	-4 500,00	-2 000,00					
Investive Gebarung												
SU 33	Summe Einzahlungen investive Gebarung							0,00	0,00	0,00		
SU 34	Summe Auszahlungen investive Gebarung							0,00	0,00	0,00		
SA2	Saldo (2) Geldfluss aus der Investiven Gebarung (33 - 34)							0,00	0,00	0,00		
SA3	Saldo (3) Nettofinanzierungssaldo (Saldo 1 + Saldo 2)							-6 500,00	-4 500,00	-2 000,00		
Finanzierungstätigkeit												
SU 35	Summe Einzahlungen aus der Finanzierungstätigkeit							0,00	0,00	0,00		
SU 36	Summe Auszahlungen aus der Finanzierungstätigkeit							0,00	0,00	0,00		
SA4	Saldo (4) Geldfluss aus der Finanzierungstätigkeit (35 - 36)							0,00	0,00	0,00		
SA5	Saldo (5) Geldfluss aus der voranschlagswirksamen Gebarung (Saldo 3 + Saldo 4)							-6 500,00	-4 500,00	-2 000,00		
094	Gemeinschaftspflege											
094000	Gemeinschaftspflege											
Operative Gebarung												
SU 21 / 31	Summe Erträge / Einzahlungen operative Gebarung				0,00	0,00	0,00	0,00	0,00	0,00	0,00	0,00
1/094000-590000	Freiwillige Sozialleistungen	2212	3212	20	18 100,00	15 100,00	3 000,00	18 100,00	15 100,00	3 000,00		
SU 22 / 32	Summe Aufwendungen / Auszahlungen operative Gebarung				18 100,00	15 100,00	3 000,00	18 100,00	15 100,00	3 000,00		
SA 0 / SA 1	(0) Nettoergebnis (21 - 22) / (1) Geldfluss operative Gebarung (31 - 32)				-18 100,00	-15 100,00	-3 000,00	-18 100,00	-15 100,00	-3 000,00		
SU 23	Summe Haushaltsrücklagen				0,00	0,00	0,00	0,00	0,00	0,00		
SA00	Nettoergebnis nach Zuw./Entn. Haushaltsrücklagen (Saldo 0 +/- SU23)				-18 100,00	-15 100,00	-3 000,00					
Investive Gebarung												
SU 33	Summe Einzahlungen investive Gebarung							0,00	0,00	0,00		
SU 34	Summe Auszahlungen investive Gebarung							0,00	0,00	0,00		
SA2	Saldo (2) Geldfluss aus der Investiven Gebarung (33 - 34)							0,00	0,00	0,00		
SA3	Saldo (3) Nettofinanzierungssaldo (Saldo 1 + Saldo 2)							-18 100,00	-15 100,00	-3 000,00		
Finanzierungstätigkeit												
SU 35	Summe Einzahlungen aus der Finanzierungstätigkeit							0,00	0,00	0,00		
SU 36	Summe Auszahlungen aus der Finanzierungstätigkeit							0,00	0,00	0,00		

1. Nachtragsvoranschlag 2022

NVA Ergebnis- und Finanzierungsvoranschlag Detailnachweis

Marktgemeinde Gramatneusiedl

	MVAG	VC QU	Ergebnisvoranschlag			Finanzierungsvoranschlag				
			EH	FH	VA 2022 inkl. NVA	VA 2022	1. NVA	VA 2022 inkl. NVA	VA 2022	1. NVA
SA4								0,00	0,00	0,00
SA5								-18 100,00	-15 100,00	-3 000,00

		MVAG			VC QU		Ergebnisvoranschlag			Finanzierungsvoranschlag		
		EH	FH			VA 2022 inkl. NVA	VA 2022	1. NVA	VA 2022 inkl. NVA	VA 2022	1. NVA	
1 Öffentliche Ordnung und Sicherheit												
12	Sicherheitspolizei											
120	Allgemeine Angelegenheiten											
120000	Polizei											
Operative Gebarung												
SU 21 / 31	Summe Erträge / Einzahlungen operative Gebarung				0,00	0,00	0,00	0,00	0,00	0,00	0,00	0,00
1/120000-618000	Instandhaltung von sonstigen Anlage	2224	3224	24	200,00	200,00			200,00	200,00		
SU 22 / 32	Summe Aufwendungen / Auszahlungen operative Gebarung				200,00	200,00	0,00	200,00	200,00	200,00	0,00	0,00
SA 0 / SA 1	(0) Nettoergebnis (21 - 22) / (1) Geldfluss operative Gebarung (31 - 32)				-200,00	-200,00	0,00	-200,00	-200,00	-200,00	0,00	0,00
SU 23	Summe Haushaltsrücklagen				0,00	0,00	0,00	0,00	0,00	0,00	0,00	0,00
SA00	Nettoergebnis nach Zuw./Entn. Haushaltsrücklagen (Saldo 0 +/- SU23)				-200,00	-200,00	0,00					
Investive Gebarung												
SU 33	Summe Einzahlungen investive Gebarung							0,00	0,00	0,00	0,00	0,00
SU 34	Summe Auszahlungen investive Gebarung							0,00	0,00	0,00	0,00	0,00
SA2	Saldo (2) Geldfluss aus der Investiven Gebarung (33 - 34)							0,00	0,00	0,00	0,00	0,00
SA3	Saldo (3) Nettofinanzierungssaldo (Saldo 1 + Saldo 2)							-200,00	-200,00	0,00	0,00	0,00
Finanzierungstätigkeit												
SU 35	Summe Einzahlungen aus der Finanzierungstätigkeit							0,00	0,00	0,00	0,00	0,00
SU 36	Summe Auszahlungen aus der Finanzierungstätigkeit							0,00	0,00	0,00	0,00	0,00
SA4	Saldo (4) Geldfluss aus der Finanzierungstätigkeit (35 - 36)							0,00	0,00	0,00	0,00	0,00
SA5	Saldo (5) Geldfluss aus der voranschlagswirksamen Gebarung (Saldo 3 + Saldo 4)							-200,00	-200,00	0,00	0,00	0,00
13	Sonderpolizei											
131	Bau- und Feuerpolizei											
131000	Bau- und Feuerpolizei											
Operative Gebarung												
2/131000+816000	Ersatz d. Sachverst. Honorare	2114	3114	13	300,00	300,00			300,00	300,00		
SU 21 / 31	Summe Erträge / Einzahlungen operative Gebarung				300,00	300,00	0,00	300,00	300,00	300,00	0,00	0,00
1/131000-640000	Sachverst.Honorare	2222	3222	24	7 500,00	6 500,00	1 000,00	7 500,00	6 500,00	1 000,00		
SU 22 / 32	Summe Aufwendungen / Auszahlungen operative Gebarung				7 500,00	6 500,00	1 000,00	7 500,00	6 500,00	1 000,00	1 000,00	1 000,00
SA 0 / SA 1	(0) Nettoergebnis (21 - 22) / (1) Geldfluss operative Gebarung (31 - 32)				-7 200,00	-6 200,00	-1 000,00	-7 200,00	-6 200,00	-1 000,00	-1 000,00	-1 000,00
SU 23	Summe Haushaltsrücklagen				0,00	0,00	0,00	0,00	0,00	0,00	0,00	0,00
SA00	Nettoergebnis nach Zuw./Entn. Haushaltsrücklagen (Saldo 0 +/- SU23)				-7 200,00	-6 200,00	-1 000,00					
Investive Gebarung												
SU 33	Summe Einzahlungen investive Gebarung							0,00	0,00	0,00	0,00	0,00

1. Nachtragsvoranschlag 2022

NVA Ergebnis- und Finanzierungsvoranschlag Detailnachweis

Marktgemeinde Gramatneusiedl

		MVAG			Ergebnisvoranschlag		Finanzierungsvoranschlag			
		EH	FH	VC QU	VA 2022 inkl. NVA	VA 2022	1. NVA	VA 2022 inkl. NVA	VA 2022	1. NVA
SU 34	Summe Auszahlungen investive Gebarung							0,00	0,00	0,00
SA2	Saldo (2) Geldfluss aus der Investiven Gebarung (33 – 34)							0,00	0,00	0,00
SA3	Saldo (3) Nettofinanzierungssaldo (Saldo 1 + Saldo 2)							-7 200,00	-6 200,00	-1 000,00
Finanzierungstätigkeit										
SU 35	Summe Einzahlungen aus der Finanzierungstätigkeit							0,00	0,00	0,00
SU 36	Summe Auszahlungen aus der Finanzierungstätigkeit							0,00	0,00	0,00
SA4	Saldo (4) Geldfluss aus der Finanzierungstätigkeit (35 – 36)							0,00	0,00	0,00
SA5	Saldo (5) Geldfluss aus der voranschlagswirksamen Gebarung (Saldo 3 + Saldo 4)							-7 200,00	-6 200,00	-1 000,00
133	Veterinärpolizei									
133000	Veterinärpolizei									
Operative Gebarung										
2/133000+808000	Erlöse für Hundemarken	2116	3116	16	100,00	100,00		100,00	100,00	
2/133000+829000	Sonstige Einnahmen	2116	3116	18	100,00	100,00		100,00	100,00	
SU 21 / 31	Summe Erträge / Einzahlungen operative Gebarung				200,00	200,00	0,00	200,00	200,00	0,00
1/133000-413000	Handelswaren (Hundemarken)	2221	3221	23						
1/133000-728000	Entschädigung Beschauorgane (Arzt + L.Reg.)	2225	3225	24	200,00	200,00		200,00	200,00	
SU 22 / 32	Summe Aufwendungen / Auszahlungen operative Gebarung				200,00	200,00	0,00	200,00	200,00	0,00
SA 0 / SA 1	(0) Nettoergebnis (21 - 22) / (1) Geldfluss operative Gebarung (31 – 32)				0,00	0,00	0,00	0,00	0,00	0,00
SU 23	Summe Haushaltsrücklagen				0,00	0,00	0,00	0,00	0,00	0,00
SA00	Nettoergebnis nach Zuw./Entn. Haushaltsrücklagen (Saldo 0 +/- SU23)				0,00	0,00	0,00			
Investive Gebarung										
SU 33	Summe Einzahlungen investive Gebarung							0,00	0,00	0,00
SU 34	Summe Auszahlungen investive Gebarung							0,00	0,00	0,00
SA2	Saldo (2) Geldfluss aus der Investiven Gebarung (33 – 34)							0,00	0,00	0,00
SA3	Saldo (3) Nettofinanzierungssaldo (Saldo 1 + Saldo 2)							0,00	0,00	0,00
Finanzierungstätigkeit										
SU 35	Summe Einzahlungen aus der Finanzierungstätigkeit							0,00	0,00	0,00
SU 36	Summe Auszahlungen aus der Finanzierungstätigkeit							0,00	0,00	0,00
SA4	Saldo (4) Geldfluss aus der Finanzierungstätigkeit (35 – 36)							0,00	0,00	0,00
SA5	Saldo (5) Geldfluss aus der voranschlagswirksamen Gebarung (Saldo 3 + Saldo 4)							0,00	0,00	0,00

1. Nachtragsvoranschlag 2022

NVA Ergebnis- und Finanzierungsvoranschlag Detailnachweis

Marktgemeinde Gramatneusiedl

		MVAG		VC QU	Ergebnisvoranschlag			Finanzierungsvoranschlag		
		EH	FH		VA 2022 inkl. NVA	VA 2022	1. NVA	VA 2022 inkl. NVA	VA 2022	1. NVA
16	Feuerwehrwesen									
163	Freiwillige Feuerwehren									
163000	Freiwillige Feuerwehren									
Operative Gebarung										
2/163000+813000	Erträge aus der Auflösung von Investitionszuschüssen (Kapitaltransfers)		2127		700,00	700,00				
SU 21 / 31	Summe Erträge / Einzahlungen operative Gebarung				700,00	700,00	0,00	0,00	0,00	0,00
1/163000-680000	Planmäßige Abschreibung		2226		3 400,00	3 400,00				
1/163000-752100	Beitrag Abschnittsalarazentrale	2231	3231	26	2 100,00	2 100,00		2 100,00	2 100,00	
1/163000-752200	Umlage Bezirksfeuerwehrkommando	2231	3231	26	1 000,00	1 000,00		1 000,00	1 000,00	
1/163000-757200	Subvention FFW	2234	3234	27						
1/163000-777000	Kapitaltransfers FFW	2234		44	19 000,00	9 000,00	10 000,00			
1/163000-777100	Kapitaltransfers FFW Jugend	2234		44	1 000,00	1 000,00				
SU 22 / 32	Summe Aufwendungen / Auszahlungen operative Gebarung				26 500,00	16 500,00	10 000,00	3 100,00	3 100,00	0,00
SA 0 / SA 1	(0) Nettoergebnis (21 - 22) / (1) Geldfluss operative Gebarung (31 - 32)				-25 800,00	-15 800,00	-10 000,00	-3 100,00	-3 100,00	0,00
SU 23	Summe Haushaltsrücklagen				0,00	0,00	0,00	0,00	0,00	0,00
SA00	Nettoergebnis nach Zuw./Entn. Haushaltsrücklagen (Saldo 0 +/- SU23)				-25 800,00	-15 800,00	-10 000,00			
Investive Gebarung										
SU 33	Summe Einzahlungen investive Gebarung							0,00	0,00	0,00
1/163000-777000	Kapitaltransfers FFW		3434	44				19 000,00	9 000,00	10 000,00
1/163000-777100	Kapitaltransfers FFW Jugend		3434	44				1 000,00	1 000,00	
SU 34	Summe Auszahlungen investive Gebarung							20 000,00	10 000,00	10 000,00
SA2	Saldo (2) Geldfluss aus der Investiven Gebarung (33 - 34)							-20 000,00	-10 000,00	-10 000,00
SA3	Saldo (3) Nettofinanzierungssaldo (Saldo 1 + Saldo 2)							-23 100,00	-13 100,00	-10 000,00
Finanzierungstätigkeit										
SU 35	Summe Einzahlungen aus der Finanzierungstätigkeit							0,00	0,00	0,00
SU 36	Summe Auszahlungen aus der Finanzierungstätigkeit							0,00	0,00	0,00
SA4	Saldo (4) Geldfluss aus der Finanzierungstätigkeit (35 - 36)							0,00	0,00	0,00
SA5	Saldo (5) Geldfluss aus der voranschlagswirksamen Gebarung (Saldo 3 + Saldo 4)							-23 100,00	-13 100,00	-10 000,00
163200	Freiwillige Feuerwehr									
Operative Gebarung										
6/163200+829910	Zuführung aus der operativen Gebarung	2116	3116	1 18						
6/163200+829960	Ergebnis (Überschuss)	2116	3116	1 18						
6/163200+871000	Kapitaltransfers aus Gemeinde-Bedarfszuweisungsmittel	2121	3121	1 33	180 000,00	820 000,00	-640 000,00	180 000,00	820 000,00	-640 000,00
SU 21 / 31	Summe Erträge / Einzahlungen operative Gebarung				180 000,00	820 000,00	-640 000,00	180 000,00	820 000,00	-640 000,00

1. Nachtragsvoranschlag 2022

NVA Ergebnis- und Finanzierungsvoranschlag Detailnachweis

Marktgemeinde Gramatneusiedl

		MVAG		VC QU	Ergebnisvoranschlag			Finanzierungsvoranschlag		
		EH	FH		VA 2022 inkl. NVA	VA 2022	1. NVA	VA 2022 inkl. NVA	VA 2022	1. NVA
5/163200-728000	Entgelte für sonstige Leistungen (Planung,Ausschreibung,Rechtshilfe)	2225	3225	1 24						
5/163200-729000	Sonstige Aufwendungen	2225	3225	1 24						
5/163200-729960	Sonstige Aufwendungen	2225	3225	24						
SU 22 / 32	Summe Aufwendungen / Auszahlungen operative Gebarung				0,00	0,00	0,00	0,00	0,00	0,00
SA 0 / SA 1	(0) Nettoergebnis (21 - 22) / (1) Geldfluss operative Gebarung (31 - 32)				180 000,00	820 000,00	-640 000,00	180 000,00	820 000,00	-640 000,00
6/163200+895001	Entnahmen von allgemeinen Haushaltsrücklagen	2301		1		42 100,00	-42 100,00			
SU 23	Summe Haushaltsrücklagen				0,00	42 100,00	-42 100,00	0,00	0,00	0,00
SA00	Nettoergebnis nach Zuw./Entn. Haushaltsrücklagen (Saldo 0 +/- SU23)				180 000,00	862 100,00	-682 100,00			
Investive Gebarung										
SU 33	Summe Einzahlungen investive Gebarung							0,00	0,00	0,00
5/163200-061000	Im Bau befindliche Gebäude und Bauten		3413	1 40				200 000,00	3 000 000,00	-2 800 000,00
SU 34	Summe Auszahlungen investive Gebarung							200 000,00	3 000 000,00	-2 800 000,00
SA2	Saldo (2) Geldfluss aus der Investiven Gebarung (33 - 34)							-200 000,00	-3 000 000,00	2 800 000,00
SA3	Saldo (3) Nettofinanzierungssaldo (Saldo 1 + Saldo 2)							-20 000,00	-2 180 000,00	2 160 000,00
Finanzierungstätigkeit										
6/163200+346000	Investitionsdarlehen von Finanzunternehmen		3514	1 55					1 500 000,00	-1 500 000,00
SU 35	Summe Einzahlungen aus der Finanzierungstätigkeit							0,00	1 500 000,00	-1 500 000,00
SU 36	Summe Auszahlungen aus der Finanzierungstätigkeit							0,00	0,00	0,00
SA4	Saldo (4) Geldfluss aus der Finanzierungstätigkeit (35 - 36)							0,00	1 500 000,00	-1 500 000,00
SA5	Saldo (5) Geldfluss aus der voranschlagswirksamen Gebarung (Saldo 3 + Saldo 4)							-20 000,00	-680 000,00	660 000,00
164	Förderung der Brandbekämpfung und Brandverhütung									
164000	Förderung der Brandbekämpfung und Brandverhütung									
Operative Gebarung										
SU 21 / 31	Summe Erträge / Einzahlungen operative Gebarung				0,00	0,00	0,00	0,00	0,00	0,00
1/164000-451000	Beheizung	2221	3221	23						
1/164000-600000	Energiebezüge	2222	3222	24	4 900,00	3 300,00	1 600,00	4 900,00	3 300,00	1 600,00
1/164000-617000	Instandhaltung von Fahrzeugen	2224	3224	24	1 500,00	1 000,00	500,00	1 500,00	1 000,00	500,00
1/164000-618000	Instandhaltung von sonstigen Anlagen	2224	3224	24	500,00	100,00	400,00	500,00	100,00	400,00
1/164000-670000	Versicherungen	2222	3222	24	1 700,00	1 700,00		1 700,00	1 700,00	
1/164000-710000	Steuern und Abgaben	2225	3225	24	1 000,00	30 800,00	-29 800,00	1 000,00	30 800,00	-29 800,00
SU 22 / 32	Summe Aufwendungen / Auszahlungen operative Gebarung				9 600,00	36 900,00	-27 300,00	9 600,00	36 900,00	-27 300,00
SA 0 / SA 1	(0) Nettoergebnis (21 - 22) / (1) Geldfluss operative Gebarung (31 - 32)				-9 600,00	-36 900,00	27 300,00	-9 600,00	-36 900,00	27 300,00
SU 23	Summe Haushaltsrücklagen				0,00	0,00	0,00	0,00	0,00	0,00
SA00	Nettoergebnis nach Zuw./Entn. Haushaltsrücklagen (Saldo 0 +/- SU23)				-9 600,00	-36 900,00	27 300,00			

1. Nachtragsvoranschlag 2022

Marktgemeinde Gramatneusiedl

NVA Ergebnis- und Finanzierungsvoranschlag Detailnachweis

	MVAG	VC QU	Ergebnisvoranschlag			Finanzierungsvoranschlag				
			EH	FH	VA 2022 inkl. NVA	VA 2022	1. NVA	VA 2022 inkl. NVA	VA 2022	1. NVA
Investive Gebarung										
SU 33								0,00	0,00	0,00
SU 34								0,00	0,00	0,00
SA2								0,00	0,00	0,00
SA3								-9 600,00	-36 900,00	27 300,00
Finanzierungstätigkeit										
SU 35								0,00	0,00	0,00
SU 36								0,00	0,00	0,00
SA4								0,00	0,00	0,00
SA5								-9 600,00	-36 900,00	27 300,00
17 Katastrophendienst										
179 Sonstige Einrichtungen und Maßnahmen										
179000 Sonstige Einrichtungen und Maßnahmen										
Operative Gebarung										
SU 21 / 31					0,00	0,00	0,00	0,00	0,00	0,00
1/179000-768000			2234	3234	27	1 500,00	1 500,00	1 500,00	1 500,00	
SU 22 / 32					1 500,00	1 500,00	0,00	1 500,00	1 500,00	0,00
SA 0 / SA 1					-1 500,00	-1 500,00	0,00	-1 500,00	-1 500,00	0,00
SU 23					0,00	0,00	0,00	0,00	0,00	0,00
SA00					-1 500,00	-1 500,00	0,00			
Investive Gebarung										
SU 33								0,00	0,00	0,00
SU 34								0,00	0,00	0,00
SA2								0,00	0,00	0,00
SA3								-1 500,00	-1 500,00	0,00
Finanzierungstätigkeit										
SU 35								0,00	0,00	0,00
SU 36								0,00	0,00	0,00
SA4								0,00	0,00	0,00
SA5								-1 500,00	-1 500,00	0,00

1. Nachtragsvoranschlag 2022

Marktgemeinde Gramatneusiedl

NVA Ergebnis- und Finanzierungsvoranschlag Detailnachweis

	MVAG	VC QU	Ergebnisvoranschlag			Finanzierungsvoranschlag				
			EH	FH	VA 2022 inkl. NVA	VA 2022	1. NVA	VA 2022 inkl. NVA	VA 2022	1. NVA
18	Landesverteidigung									
180	Zivilschutz									
180000	Zivilschutz									
Operative Gebarung										
SU 21 / 31	Summe Erträge / Einzahlungen operative Gebarung				0,00	0,00	0,00	0,00	0,00	
1/180000-726000	Mitgliedsbeitr. u. Sonst.	2225 3225 24			800,00	700,00	100,00	800,00	700,00	100,00
SU 22 / 32	Summe Aufwendungen / Auszahlungen operative Gebarung				800,00	700,00	100,00	800,00	700,00	100,00
SA 0 / SA 1	(0) Nettoergebnis (21 - 22) / (1) Geldfluss operative Gebarung (31 - 32)				-800,00	-700,00	-100,00	-800,00	-700,00	-100,00
SU 23	Summe Haushaltsrücklagen				0,00	0,00	0,00	0,00	0,00	0,00
SA00	Nettoergebnis nach Zuw./Entn. Haushaltsrücklagen (Saldo 0 +/- SU23)				-800,00	-700,00	-100,00			
Investive Gebarung										
SU 33	Summe Einzahlungen investive Gebarung							0,00	0,00	0,00
SU 34	Summe Auszahlungen investive Gebarung							0,00	0,00	0,00
SA2	Saldo (2) Geldfluss aus der Investiven Gebarung (33 - 34)							0,00	0,00	0,00
SA3	Saldo (3) Nettofinanzierungssaldo (Saldo 1 + Saldo 2)							-800,00	-700,00	-100,00
Finanzierungstätigkeit										
SU 35	Summe Einzahlungen aus der Finanzierungstätigkeit							0,00	0,00	0,00
SU 36	Summe Auszahlungen aus der Finanzierungstätigkeit							0,00	0,00	0,00
SA4	Saldo (4) Geldfluss aus der Finanzierungstätigkeit (35 - 36)							0,00	0,00	0,00
SA5	Saldo (5) Geldfluss aus der voranschlagswirksamen Gebarung (Saldo 3 + Saldo 4)							-800,00	-700,00	-100,00
189	Sonstige Einrichtungen und Maßnahmen									
189000	Sonstige Einrichtungen und Maßnahmen									
Operative Gebarung										
SU 21 / 31	Summe Erträge / Einzahlungen operative Gebarung				0,00	0,00	0,00	0,00	0,00	0,00
1/189000-621000	Sonstige Transporte (Musterung)	2222 3222 24			500,00	500,00		500,00	500,00	
SU 22 / 32	Summe Aufwendungen / Auszahlungen operative Gebarung				500,00	500,00	0,00	500,00	500,00	0,00
SA 0 / SA 1	(0) Nettoergebnis (21 - 22) / (1) Geldfluss operative Gebarung (31 - 32)				-500,00	-500,00	0,00	-500,00	-500,00	0,00
SU 23	Summe Haushaltsrücklagen				0,00	0,00	0,00	0,00	0,00	0,00
SA00	Nettoergebnis nach Zuw./Entn. Haushaltsrücklagen (Saldo 0 +/- SU23)				-500,00	-500,00	0,00			
Investive Gebarung										
SU 33	Summe Einzahlungen investive Gebarung							0,00	0,00	0,00
SU 34	Summe Auszahlungen investive Gebarung							0,00	0,00	0,00
SA2	Saldo (2) Geldfluss aus der Investiven Gebarung (33 - 34)							0,00	0,00	0,00
SA3	Saldo (3) Nettofinanzierungssaldo (Saldo 1 + Saldo 2)							-500,00	-500,00	0,00

	MVAG		VC QU	Ergebnisvoranschlag			Finanzierungsvoranschlag		
	EH	FH		VA 2022 inkl. NVA	VA 2022	1. NVA	VA 2022 inkl. NVA	VA 2022	1. NVA
Finanzierungstätigkeit									
SU 35			Summe Einzahlungen aus der Finanzierungstätigkeit				0,00	0,00	0,00
SU 36			Summe Auszahlungen aus der Finanzierungstätigkeit				0,00	0,00	0,00
SA4			Saldo (4) Geldfluss aus der Finanzierungstätigkeit (35 – 36)				0,00	0,00	0,00
SA5			Saldo (5) Geldfluss aus der voranschlagswirksamen Gebarung (Saldo 3 + Saldo 4)				-500,00	-500,00	0,00

	MVAG	VC QU	Ergebnisvoranschlag		Finanzierungsvoranschlag					
			EH	FH	VA 2022 inkl. NVA	VA 2022	1. NVA	VA 2022 inkl. NVA	VA 2022	1. NVA
2 Unterricht, Erziehung, Sport und Wissenschaft										
21	Allgemeinbildender Unterricht									
210	Allgemeinbildende Pflichtschulen, gemeinsame Kosten									
210000	Allgem.bildende Pflichtschulen									
Operative Gebarung										
SU 21 / 31	Summe Erträge / Einzahlungen operative Gebarung			0,00	0,00	0,00	0,00	0,00	0,00	0,00
1/210000-729000	Sonstige Ausgaben (Kommunion etc.)	2225	3225	24	300,00	300,00		300,00	300,00	
SU 22 / 32	Summe Aufwendungen / Auszahlungen operative Gebarung			300,00	300,00	0,00	300,00	300,00	0,00	0,00
SA 0 / SA 1	(0) Nettoergebnis (21 - 22) / (1) Geldfluss operative Gebarung (31 - 32)			-300,00	-300,00	0,00	-300,00	-300,00	0,00	0,00
SU 23	Summe Haushaltsrücklagen			0,00	0,00	0,00	0,00	0,00	0,00	0,00
SA00	Nettoergebnis nach Zuw./Entn. Haushaltsrücklagen (Saldo 0 +/- SU23)			-300,00	-300,00	0,00				
Investive Gebarung										
SU 33	Summe Einzahlungen investive Gebarung						0,00	0,00	0,00	0,00
SU 34	Summe Auszahlungen investive Gebarung						0,00	0,00	0,00	0,00
SA2	Saldo (2) Geldfluss aus der Investiven Gebarung (33 - 34)						0,00	0,00	0,00	0,00
SA3	Saldo (3) Nettofinanzierungssaldo (Saldo 1 + Saldo 2)						-300,00	-300,00	0,00	0,00
Finanzierungstätigkeit										
SU 35	Summe Einzahlungen aus der Finanzierungstätigkeit						0,00	0,00	0,00	0,00
SU 36	Summe Auszahlungen aus der Finanzierungstätigkeit						0,00	0,00	0,00	0,00
SA4	Saldo (4) Geldfluss aus der Finanzierungstätigkeit (35 - 36)						0,00	0,00	0,00	0,00
SA5	Saldo (5) Geldfluss aus der voranschlagswirksamen Gebarung (Saldo 3 + Saldo 4)						-300,00	-300,00	0,00	0,00
211	Volksschulen									
211000	Volksschule									
Operative Gebarung										
2/211000+813000	Erträge aus der Auflösung von Investitionszuschüssen (Kapitaltransfers)	2127			4 700,00	4 700,00				
2/211000+828000	Rückersätze von Aufwendungen	2116	3116	18	3 000,00		3 000,00	3 000,00		3 000,00
2/211000+829000	Sonstige Einnahmen (Frühaufsicht)	2116	3116	18	4 300,00	4 300,00		4 300,00	4 300,00	
2/211000+829100	Rückersätze von Ausgaben	2116	3116	18	16 700,00		16 700,00	16 700,00		16 700,00
2/211000+829200	Anteil Einnahmen Sporthalle	2116	3116	18	5 500,00	5 500,00		5 500,00	5 500,00	
2/211000+861000	Transfers von Ländern, Landesfonds und Landeskammern	2121	3121	15	36 000,00	45 000,00	-9 000,00	36 000,00	45 000,00	-9 000,00
2/211000+861200	Zinsenzuschuss	2121	3121	15	3 800,00	3 800,00		3 800,00	3 800,00	
2/211000+871000	Kapitaltransferzahlungen von Ländern und Landesfonds	2121	3121	33						
SU 21 / 31	Summe Erträge / Einzahlungen operative Gebarung				74 000,00	63 300,00	10 700,00	69 300,00	58 600,00	10 700,00

1. Nachtragsvoranschlag 2022

Marktgemeinde Gramatneusiedl

NVA Ergebnis- und Finanzierungsvoranschlag Detailnachweis

		MVAG		VC QU	Ergebnisvoranschlag		Finanzierungsvoranschlag			
		EH	FH		VA 2022 inkl. NVA	VA 2022	1. NVA	VA 2022 inkl. NVA	VA 2022	1. NVA
1/211000-400000	Geringwertige Wirtschaftsgüter	2221	3221	23	12 500,00	12 500,00		12 500,00	12 500,00	
1/211000-402000	Materialien für innerbetriebliche Leistungen	2221	3221	23	500,00	500,00		500,00	500,00	
1/211000-454000	Reinigungsmittel	2221	3221	23	4 000,00	4 000,00		4 000,00	4 000,00	
1/211000-456000	Schreib-, Zeichen- und sonstige Büromittel	2221	3221	23	500,00	500,00		500,00	500,00	
1/211000-457000	Druckwerke	2221	3221	23	400,00	400,00		400,00	400,00	
1/211000-458000	Mittel zur ärztlichen Betreuung und Gesundheitsvorsorge	2221	3221	23	400,00	200,00	200,00	400,00	200,00	200,00
1/211000-459000	Sonstige Verbrauchsgüter	2221	3221	23	2 200,00	2 000,00	200,00	2 200,00	2 000,00	200,00
1/211000-511000	Geldbezüge der Vertragsbediensteten in handwerklicher Verwendung	2211	3211	20	29 700,00	33 200,00	-3 500,00	29 700,00	33 200,00	-3 500,00
1/211000-565000	Mehrleistungsvergütung	2211	3211	20	5 500,00	2 000,00	3 500,00	5 500,00	2 000,00	3 500,00
1/211000-580000	Dienstgeberbeiträge zum Ausgleichsfonds für Familienbeihilfen	2212	3212	20	1 300,00	1 300,00		1 300,00	1 300,00	
1/211000-582000	Sonstige Dienstgeberbeiträge zur sozialen Sicherheit	2212	3212	20	7 000,00	7 000,00		7 000,00	7 000,00	
1/211000-582100	Beitrag MV Kassen	2212	3212	20	600,00	600,00		600,00	600,00	
1/211000-592000	Dotierung von Rückstellungen für Jubiläumszuwendungen	2214			200,00	200,00				
1/211000-600000	Energiebezüge	2222	3222	24	31 000,00	21 000,00	10 000,00	31 000,00	21 000,00	10 000,00
1/211000-614000	Instandhaltung von Gebäuden	2224	3224	24	8 000,00	8 000,00		8 000,00	8 000,00	
1/211000-618000	Instandhaltung von sonstigen Anlage	2224	3224	24	6 600,00	6 600,00		6 600,00	6 600,00	
1/211000-618100	Instandhaltung von sonstigen Anlagen (EDV Wartung)	2224	3224	24	5 900,00	7 000,00	-1 100,00	5 900,00	7 000,00	-1 100,00
1/211000-630000	Postdienste	2222	3222	24	300,00	300,00		300,00	300,00	
1/211000-631000	Telekommunikationsdienste	2222	3222	24	700,00	700,00		700,00	700,00	
1/211000-631100	Kommunikationsdienste	2222	3222	24	2 900,00	2 900,00		2 900,00	2 900,00	
1/211000-670000	Versicherungen	2222	3222	24	10 300,00	10 300,00		10 300,00	10 300,00	
1/211000-680000	Planmäßige Abschreibung	2226			24 900,00	24 900,00				
1/211000-710000	Öffentliche Abgaben (Ausgaben), ohne Gebühren gemäß FAG	2225	3225	24	13 000,00	13 000,00		13 000,00	13 000,00	
1/211000-720000	Kostenbeiträge für Leistungen	2225	3225	24	7 500,00	7 500,00		7 500,00	7 500,00	
1/211000-720100	Ersätze für Verwaltung	2225	3225	24	2 800,00	2 800,00		2 800,00	2 800,00	
1/211000-723000	Amstpauschalien und Repräsentationsausgaben	2225	3225	24	200,00	200,00		200,00	200,00	
1/211000-728000	Entgelte für sonstige Leistungen	2225	3225	24	22 000,00	15 000,00	7 000,00	22 000,00	15 000,00	7 000,00
1/211000-728200	Nachmittagsbetreuung	2225	3225	24	45 000,00	23 800,00	21 200,00	45 000,00	23 800,00	21 200,00
1/211000-728300	Entgelte für sonstige Leistungen (Transitarbeitskräfte)	2225	3225	24	3 400,00	6 000,00	-2 600,00	3 400,00	6 000,00	-2 600,00
1/211000-729000	sonstige Ausgaben	2225	3225	24	1 000,00	1 000,00		1 000,00	1 000,00	
SU 22 / 32	Summe Aufwendungen / Auszahlungen operative Gebarung				250 300,00	215 400,00	34 900,00	225 200,00	190 300,00	34 900,00

1. Nachtragsvoranschlag 2022

NVA Ergebnis- und Finanzierungsvoranschlag Detailnachweis

Marktgemeinde Gramatneusiedl

	MVAG	VC QU	Ergebnisvoranschlag			Finanzierungsvoranschlag				
			EH	FH	VA 2022 inkl. NVA	VA 2022	1. NVA	VA 2022 inkl. NVA	VA 2022	1. NVA
SA 0 / SA 1	(0) Nettoergebnis (21 - 22) / (1) Geldfluss operative Gebarung (31 – 32)				-176 300,00	-152 100,00	-24 200,00	-155 900,00	-131 700,00	-24 200,00
SU 23	Summe Haushaltsrücklagen				0,00	0,00	0,00	0,00	0,00	0,00
SA00	Nettoergebnis nach Zuw./Entn. Haushaltsrücklagen (Saldo 0 +/- SU23)				-176 300,00	-152 100,00	-24 200,00			
Investive Gebarung										
2/211000+301000	Kapitaltransfers von Ländern, Landesfonds und Landeskammern	3331	33					20 000,00		-20 000,00
SU 33	Summe Einzahlungen investive Gebarung						0,00	20 000,00		-20 000,00
1/211000-042000	Betriebsausstattung	3415	2 41				19 200,00	2 500,00		16 700,00
SU 34	Summe Auszahlungen investive Gebarung						19 200,00	2 500,00		16 700,00
SA2	Saldo (2) Geldfluss aus der Investiven Gebarung (33 – 34)						-19 200,00	17 500,00		-36 700,00
SA3	Saldo (3) Nettofinanzierungssaldo (Saldo 1 + Saldo 2)						-175 100,00	-114 200,00		-60 900,00
Finanzierungstätigkeit										
SU 35	Summe Einzahlungen aus der Finanzierungstätigkeit						0,00	0,00		0,00
SU 36	Summe Auszahlungen aus der Finanzierungstätigkeit						0,00	0,00		0,00
SA4	Saldo (4) Geldfluss aus der Finanzierungstätigkeit (35 – 36)						0,00	0,00		0,00
SA5	Saldo (5) Geldfluss aus der voranschlagswirksamen Gebarung (Saldo 3 + Saldo 4)						-175 100,00	-114 200,00		-60 900,00
211010	Volksschule									
Operative Gebarung										
6/211010+829910	Zuführung operative Gebarung	2116	3116 1 18		1 000,00	300 500,00	-299 500,00	1 000,00	300 500,00	-299 500,00
SU 21 / 31	Summe Erträge / Einzahlungen operative Gebarung				1 000,00	300 500,00	-299 500,00	1 000,00	300 500,00	-299 500,00
SU 22 / 32	Summe Aufwendungen / Auszahlungen operative Gebarung				0,00	0,00	0,00	0,00	0,00	0,00
SA 0 / SA 1	(0) Nettoergebnis (21 - 22) / (1) Geldfluss operative Gebarung (31 – 32)				1 000,00	300 500,00	-299 500,00	1 000,00	300 500,00	-299 500,00
6/211010+895001	Entnahmen von allgemeinen Haushaltsrücklagen	2301	1			99 500,00	-99 500,00			
SU 23	Summe Haushaltsrücklagen				0,00	99 500,00	-99 500,00	0,00	0,00	0,00
SA00	Nettoergebnis nach Zuw./Entn. Haushaltsrücklagen (Saldo 0 +/- SU23)				1 000,00	400 000,00	-399 000,00			
Investive Gebarung										
SU 33	Summe Einzahlungen investive Gebarung						0,00	0,00		0,00
5/211010-061000	Im Bau befindliche Gebäude und Bauten	3413	1 40				1 000,00	400 000,00		-399 000,00
SU 34	Summe Auszahlungen investive Gebarung						1 000,00	400 000,00		-399 000,00
SA2	Saldo (2) Geldfluss aus der Investiven Gebarung (33 – 34)						-1 000,00	-400 000,00		399 000,00
SA3	Saldo (3) Nettofinanzierungssaldo (Saldo 1 + Saldo 2)						0,00	-99 500,00		99 500,00
Finanzierungstätigkeit										
SU 35	Summe Einzahlungen aus der Finanzierungstätigkeit						0,00	0,00		0,00
SU 36	Summe Auszahlungen aus der Finanzierungstätigkeit						0,00	0,00		0,00
SA4	Saldo (4) Geldfluss aus der Finanzierungstätigkeit (35 – 36)						0,00	0,00		0,00

1. Nachtragsvoranschlag 2022

NVA Ergebnis- und Finanzierungsvoranschlag Detailnachweis

Marktgemeinde Gramatneusiedl

	MVAG	VC QU	Ergebnisvoranschlag			Finanzierungsvoranschlag			
			EH	FH	VA 2022 inkl. NVA	VA 2022	1. NVA	VA 2022 inkl. NVA	VA 2022
SA5	Saldo (5) Geldfluss aus der voranschlagswirksamen Gebarung (Saldo 3 + Saldo 4)						0,00	-99 500,00	99 500,00
211020	Volksschule								
Operative Gebarung									
6/211020+829910	Zuführung aus der operativen Gebarung	2116	3116	1	18				
SU 21 / 31	Summe Erträge / Einzahlungen operative Gebarung					0,00	0,00	0,00	0,00
SU 22 / 32	Summe Aufwendungen / Auszahlungen operative Gebarung					0,00	0,00	0,00	0,00
SA 0 / SA 1	(0) Nettoergebnis (21 - 22) / (1) Geldfluss operative Gebarung (31 - 32)					0,00	0,00	0,00	0,00
SU 23	Summe Haushaltsrücklagen					0,00	0,00	0,00	0,00
SA00	Nettoergebnis nach Zuw./Entn. Haushaltsrücklagen (Saldo 0 +/- SU23)					0,00	0,00	0,00	0,00
Investive Gebarung									
6/211020+300001	Kapitaltransfers von Bund, Bundesfonds und Bundeskammern	3331	1	33					
SU 33	Summe Einzahlungen investive Gebarung						0,00	0,00	0,00
5/211020-010000	Gebäude und Bauten	3413	1	40					
5/211020-042000	Amts-, Betriebs- und Geschäftsausstattung	3415	1	41					
SU 34	Summe Auszahlungen investive Gebarung						0,00	0,00	0,00
SA2	Saldo (2) Geldfluss aus der Investiven Gebarung (33 - 34)						0,00	0,00	0,00
SA3	Saldo (3) Nettofinanzierungssaldo (Saldo 1 + Saldo 2)						0,00	0,00	0,00
Finanzierungstätigkeit									
SU 35	Summe Einzahlungen aus der Finanzierungstätigkeit						0,00	0,00	0,00
SU 36	Summe Auszahlungen aus der Finanzierungstätigkeit						0,00	0,00	0,00
SA4	Saldo (4) Geldfluss aus der Finanzierungstätigkeit (35 - 36)						0,00	0,00	0,00
SA5	Saldo (5) Geldfluss aus der voranschlagswirksamen Gebarung (Saldo 3 + Saldo 4)						0,00	0,00	0,00
211100	Volksschule								
Operative Gebarung									
SU 21 / 31	Summe Erträge / Einzahlungen operative Gebarung					0,00	0,00	0,00	0,00
1/211100-752100	Schulumlagen	2231	3231	26		6 000,00	6 000,00	6 000,00	6 000,00
SU 22 / 32	Summe Aufwendungen / Auszahlungen operative Gebarung					6 000,00	6 000,00	0,00	6 000,00
SA 0 / SA 1	(0) Nettoergebnis (21 - 22) / (1) Geldfluss operative Gebarung (31 - 32)					-6 000,00	-6 000,00	0,00	-6 000,00
SU 23	Summe Haushaltsrücklagen					0,00	0,00	0,00	0,00
SA00	Nettoergebnis nach Zuw./Entn. Haushaltsrücklagen (Saldo 0 +/- SU23)					-6 000,00	-6 000,00	0,00	0,00
Investive Gebarung									
SU 33	Summe Einzahlungen investive Gebarung						0,00	0,00	0,00
SU 34	Summe Auszahlungen investive Gebarung						0,00	0,00	0,00
SA2	Saldo (2) Geldfluss aus der Investiven Gebarung (33 - 34)						0,00	0,00	0,00

1. Nachtragsvoranschlag 2022

NVA Ergebnis- und Finanzierungsvoranschlag Detailnachweis

Marktgemeinde Gramatneusiedl

		MVAG		VC QU	Ergebnisvoranschlag			Finanzierungsvoranschlag		
		EH	FH		VA 2022 inkl. NVA	VA 2022	1. NVA	VA 2022 inkl. NVA	VA 2022	1. NVA
SA3	Saldo (3) Nettofinanzierungssaldo (Saldo 1 + Saldo 2)							-6 000,00	-6 000,00	0,00
Finanzierungstätigkeit										
SU 35	Summe Einzahlungen aus der Finanzierungstätigkeit							0,00	0,00	0,00
SU 36	Summe Auszahlungen aus der Finanzierungstätigkeit							0,00	0,00	0,00
SA4	Saldo (4) Geldfluss aus der Finanzierungstätigkeit (35 – 36)							0,00	0,00	0,00
SA5	Saldo (5) Geldfluss aus der voranschlagswirksamen Gebarung (Saldo 3 + Saldo 4)							-6 000,00	-6 000,00	0,00
212	Hauptschulen									
212000	Neue Mittelschule									
Operative Gebarung										
2/212000+828000	Rückersätze von Aufwendungen	2116	3116	18	1 000,00		1 000,00	1 000,00		1 000,00
SU 21 / 31	Summe Erträge / Einzahlungen operative Gebarung				1 000,00	0,00	1 000,00	1 000,00	0,00	1 000,00
1/212000-752100	Schulumlagen NMS	2231	3231	26	134 100,00	134 100,00		134 100,00	134 100,00	
SU 22 / 32	Summe Aufwendungen / Auszahlungen operative Gebarung				134 100,00	134 100,00	0,00	134 100,00	134 100,00	0,00
SA 0 / SA 1	(0) Nettoergebnis (21 - 22) / (1) Geldfluss operative Gebarung (31 – 32)				-133 100,00	-134 100,00	1 000,00	-133 100,00	-134 100,00	1 000,00
SU 23	Summe Haushaltsrücklagen				0,00	0,00	0,00	0,00	0,00	0,00
SA00	Nettoergebnis nach Zuw./Entn. Haushaltsrücklagen (Saldo 0 +/- SU23)				-133 100,00	-134 100,00	1 000,00			
Investive Gebarung										
SU 33	Summe Einzahlungen investive Gebarung							0,00	0,00	0,00
SU 34	Summe Auszahlungen investive Gebarung							0,00	0,00	0,00
SA2	Saldo (2) Geldfluss aus der Investiven Gebarung (33 – 34)							0,00	0,00	0,00
SA3	Saldo (3) Nettofinanzierungssaldo (Saldo 1 + Saldo 2)							-133 100,00	-134 100,00	1 000,00
Finanzierungstätigkeit										
SU 35	Summe Einzahlungen aus der Finanzierungstätigkeit							0,00	0,00	0,00
SU 36	Summe Auszahlungen aus der Finanzierungstätigkeit							0,00	0,00	0,00
SA4	Saldo (4) Geldfluss aus der Finanzierungstätigkeit (35 – 36)							0,00	0,00	0,00
SA5	Saldo (5) Geldfluss aus der voranschlagswirksamen Gebarung (Saldo 3 + Saldo 4)							-133 100,00	-134 100,00	1 000,00
212100	Neue Mittelschule									
Operative Gebarung										
2/212100+828000	Rückersätze von Aufwendungen	2116	3116	18	2 500,00		2 500,00	2 500,00		2 500,00
SU 21 / 31	Summe Erträge / Einzahlungen operative Gebarung				2 500,00	0,00	2 500,00	2 500,00	0,00	2 500,00
1/212100-752100	Schulerhaltungsbeiträge	2231	3231	26	27 700,00	22 000,00	5 700,00	27 700,00	22 000,00	5 700,00
SU 22 / 32	Summe Aufwendungen / Auszahlungen operative Gebarung				27 700,00	22 000,00	5 700,00	27 700,00	22 000,00	5 700,00
SA 0 / SA 1	(0) Nettoergebnis (21 - 22) / (1) Geldfluss operative Gebarung (31 – 32)				-25 200,00	-22 000,00	-3 200,00	-25 200,00	-22 000,00	-3 200,00
SU 23	Summe Haushaltsrücklagen				0,00	0,00	0,00	0,00	0,00	0,00
SA00	Nettoergebnis nach Zuw./Entn. Haushaltsrücklagen (Saldo 0 +/- SU23)				-25 200,00	-22 000,00	-3 200,00			

1. Nachtragsvoranschlag 2022

NVA Ergebnis- und Finanzierungsvoranschlag Detailnachweis

Marktgemeinde Gramatneusiedl

	MVAG	VC QU	Ergebnisvoranschlag			Finanzierungsvoranschlag				
			EH	FH	VA 2022 inkl. NVA	VA 2022	1. NVA	VA 2022 inkl. NVA	VA 2022	1. NVA
Investive Gebarung										
SU 33			Summe Einzahlungen investive Gebarung					0,00	0,00	0,00
SU 34			Summe Auszahlungen investive Gebarung					0,00	0,00	0,00
SA2			Saldo (2) Geldfluss aus der Investiven Gebarung (33 – 34)					0,00	0,00	0,00
SA3			Saldo (3) Nettofinanzierungssaldo (Saldo 1 + Saldo 2)					-25 200,00	-22 000,00	-3 200,00
Finanzierungstätigkeit										
SU 35			Summe Einzahlungen aus der Finanzierungstätigkeit					0,00	0,00	0,00
SU 36			Summe Auszahlungen aus der Finanzierungstätigkeit					0,00	0,00	0,00
SA4			Saldo (4) Geldfluss aus der Finanzierungstätigkeit (35 – 36)					0,00	0,00	0,00
SA5			Saldo (5) Geldfluss aus der voranschlagswirksamen Gebarung (Saldo 3 + Saldo 4)					-25 200,00	-22 000,00	-3 200,00
213			Sonderschulen							
213000			Sonderschulen							
Operative Gebarung										
SU 21 / 31			Summe Erträge / Einzahlungen operative Gebarung			0,00	0,00	0,00	0,00	0,00
1/213000-752100			Schulumlagen SS	2231 3231 26	36 100,00	60 600,00	-24 500,00	36 100,00	60 600,00	-24 500,00
SU 22 / 32			Summe Aufwendungen / Auszahlungen operative Gebarung			36 100,00	60 600,00	-24 500,00	36 100,00	60 600,00
SA 0 / SA 1			(0) Nettoergebnis (21 - 22) / (1) Geldfluss operative Gebarung (31 – 32)			-36 100,00	-60 600,00	24 500,00	-36 100,00	-60 600,00
SU 23			Summe Haushaltsrücklagen			0,00	0,00	0,00	0,00	0,00
SA00			Nettoergebnis nach Zuw./Entn. Haushaltsrücklagen (Saldo 0 +/- SU23)			-36 100,00	-60 600,00	24 500,00		
Investive Gebarung										
SU 33			Summe Einzahlungen investive Gebarung					0,00	0,00	0,00
SU 34			Summe Auszahlungen investive Gebarung					0,00	0,00	0,00
SA2			Saldo (2) Geldfluss aus der Investiven Gebarung (33 – 34)					0,00	0,00	0,00
SA3			Saldo (3) Nettofinanzierungssaldo (Saldo 1 + Saldo 2)					-36 100,00	-60 600,00	24 500,00
Finanzierungstätigkeit										
SU 35			Summe Einzahlungen aus der Finanzierungstätigkeit					0,00	0,00	0,00
SU 36			Summe Auszahlungen aus der Finanzierungstätigkeit					0,00	0,00	0,00
SA4			Saldo (4) Geldfluss aus der Finanzierungstätigkeit (35 – 36)					0,00	0,00	0,00
SA5			Saldo (5) Geldfluss aus der voranschlagswirksamen Gebarung (Saldo 3 + Saldo 4)					-36 100,00	-60 600,00	24 500,00
213100			Sonderschule							
Operative Gebarung										
SU 21 / 31			Summe Erträge / Einzahlungen operative Gebarung			0,00	0,00	0,00	0,00	0,00
1/213100-752100			Schulerhaltungsbeitrag	2231 3231 26	5 700,00	5 700,00		5 700,00	5 700,00	
SU 22 / 32			Summe Aufwendungen / Auszahlungen operative Gebarung			5 700,00	5 700,00	0,00	5 700,00	5 700,00
SA 0 / SA 1			(0) Nettoergebnis (21 - 22) / (1) Geldfluss operative Gebarung (31 – 32)			-5 700,00	-5 700,00	0,00	-5 700,00	-5 700,00

1. Nachtragsvoranschlag 2022

NVA Ergebnis- und Finanzierungsvoranschlag Detailnachweis

Marktgemeinde Gramatneusiedl

	MVAG	VC QU	Ergebnisvoranschlag			Finanzierungsvoranschlag					
			EH	FH	VA 2022 inkl. NVA	VA 2022	1. NVA	VA 2022 inkl. NVA	VA 2022	1. NVA	
SU 23		Summe Haushaltsrücklagen			0,00	0,00	0,00	0,00	0,00	0,00	
SA00		Nettoergebnis nach Zuw./Entn. Haushaltsrücklagen (Saldo 0 +/- SU23)			-5 700,00	-5 700,00	0,00				
Investive Gebarung											
SU 33		Summe Einzahlungen investive Gebarung						0,00	0,00	0,00	
SU 34		Summe Auszahlungen investive Gebarung						0,00	0,00	0,00	
SA2		Saldo (2) Geldfluss aus der Investiven Gebarung (33 – 34)						0,00	0,00	0,00	
SA3		Saldo (3) Nettofinanzierungssaldo (Saldo 1 + Saldo 2)						-5 700,00	-5 700,00	0,00	
Finanzierungstätigkeit											
SU 35		Summe Einzahlungen aus der Finanzierungstätigkeit						0,00	0,00	0,00	
SU 36		Summe Auszahlungen aus der Finanzierungstätigkeit						0,00	0,00	0,00	
SA4		Saldo (4) Geldfluss aus der Finanzierungstätigkeit (35 – 36)						0,00	0,00	0,00	
SA5		Saldo (5) Geldfluss aus der voranschlagswirksamen Gebarung (Saldo 3 + Saldo 4)						-5 700,00	-5 700,00	0,00	
214		Polytechnische Schulen									
214000		Polytechnische Schulen									
Operative Gebarung											
SU 21 / 31		Summe Erträge / Einzahlungen operative Gebarung			0,00	0,00	0,00	0,00	0,00	0,00	
1/214000-752100		Schulumlagen Poly	2231	3231	26	47 700,00	58 500,00	-10 800,00	47 700,00	58 500,00	-10 800,00
SU 22 / 32		Summe Aufwendungen / Auszahlungen operative Gebarung			47 700,00	58 500,00	-10 800,00	47 700,00	58 500,00	-10 800,00	
SA 0 / SA 1		(0) Nettoergebnis (21 - 22) / (1) Geldfluss operative Gebarung (31 – 32)			-47 700,00	-58 500,00	10 800,00	-47 700,00	-58 500,00	10 800,00	
SU 23		Summe Haushaltsrücklagen			0,00	0,00	0,00	0,00	0,00	0,00	
SA00		Nettoergebnis nach Zuw./Entn. Haushaltsrücklagen (Saldo 0 +/- SU23)			-47 700,00	-58 500,00	10 800,00				
Investive Gebarung											
SU 33		Summe Einzahlungen investive Gebarung						0,00	0,00	0,00	
SU 34		Summe Auszahlungen investive Gebarung						0,00	0,00	0,00	
SA2		Saldo (2) Geldfluss aus der Investiven Gebarung (33 – 34)						0,00	0,00	0,00	
SA3		Saldo (3) Nettofinanzierungssaldo (Saldo 1 + Saldo 2)						-47 700,00	-58 500,00	10 800,00	
Finanzierungstätigkeit											
SU 35		Summe Einzahlungen aus der Finanzierungstätigkeit						0,00	0,00	0,00	
SU 36		Summe Auszahlungen aus der Finanzierungstätigkeit						0,00	0,00	0,00	
SA4		Saldo (4) Geldfluss aus der Finanzierungstätigkeit (35 – 36)						0,00	0,00	0,00	
SA5		Saldo (5) Geldfluss aus der voranschlagswirksamen Gebarung (Saldo 3 + Saldo 4)						-47 700,00	-58 500,00	10 800,00	

1. Nachtragsvoranschlag 2022

Marktgemeinde Gramatneusiedl

NVA Ergebnis- und Finanzierungsvoranschlag Detailnachweis

	MVAG	VC QU	Ergebnisvoranschlag			Finanzierungsvoranschlag				
			EH	FH	VA 2022 inkl. NVA	VA 2022	1. NVA	VA 2022 inkl. NVA	VA 2022	1. NVA
22	Berufsbildender Unterricht; Anstalten der Lehrer- und Erzieherbildung									
220	Berufsbildende Pflichtschulen									
220000	Berufsbildende Pflichtschulen									
Operative Gebarung										
SU 21 / 31	Summe Erträge / Einzahlungen operative Gebarung			0,00	0,00	0,00	0,00	0,00	0,00	
1/220000-729000	Berufsschulerhaltungsbeitrag	2225	3225	24						
1/220000-751000	Transfers an Länder, Landesfonds und Landeskammern	2231	3231	26	17 500,00	17 000,00	500,00	17 500,00	17 000,00	500,00
SU 22 / 32	Summe Aufwendungen / Auszahlungen operative Gebarung			17 500,00	17 000,00	500,00	17 500,00	17 000,00	500,00	
SA 0 / SA 1	(0) Nettoergebnis (21 - 22) / (1) Geldfluss operative Gebarung (31 - 32)			-17 500,00	-17 000,00	-500,00	-17 500,00	-17 000,00	-500,00	
SU 23	Summe Haushaltsrücklagen			0,00	0,00	0,00	0,00	0,00	0,00	
SA00	Nettoergebnis nach Zuw./Entn. Haushaltsrücklagen (Saldo 0 +/- SU23)			-17 500,00	-17 000,00	-500,00				
Investive Gebarung										
SU 33	Summe Einzahlungen investive Gebarung						0,00	0,00	0,00	
SU 34	Summe Auszahlungen investive Gebarung						0,00	0,00	0,00	
SA2	Saldo (2) Geldfluss aus der Investiven Gebarung (33 - 34)						0,00	0,00	0,00	
SA3	Saldo (3) Nettofinanzierungssaldo (Saldo 1 + Saldo 2)						-17 500,00	-17 000,00	-500,00	
Finanzierungstätigkeit										
SU 35	Summe Einzahlungen aus der Finanzierungstätigkeit						0,00	0,00	0,00	
SU 36	Summe Auszahlungen aus der Finanzierungstätigkeit						0,00	0,00	0,00	
SA4	Saldo (4) Geldfluss aus der Finanzierungstätigkeit (35 - 36)						0,00	0,00	0,00	
SA5	Saldo (5) Geldfluss aus der voranschlagswirksamen Gebarung (Saldo 3 + Saldo 4)						-17 500,00	-17 000,00	-500,00	
24	Vorschulische Erziehung									
240	Kindergärten									
240000	Kindergarten DHG									
Operative Gebarung										
2/240000+810000	Elternbeiträge Spielzeug	2114	3114	13	11 500,00	11 500,00		11 500,00	11 500,00	
2/240000+810100	Elternbeiträge Essen	2114	3114	13	39 000,00	39 000,00		39 000,00	39 000,00	
2/240000+810200	Elternbeitrag Betreuung	2114	3114	13	54 700,00	54 700,00		54 700,00	54 700,00	
2/240000+829000	Sonstige Einnahmen	2116	3116	18	7 500,00	2 000,00	5 500,00	7 500,00	2 000,00	5 500,00
2/240000+829006	Sonstige Erträge	2116	3116	18						
2/240000+861000	Transfers von Ländern, Landesfonds und Landeskammern	2121	3121	15						
2/240000+861200	Zinsenzuschuss	2121	3121	15	36 700,00	5 500,00	31 200,00	36 700,00	5 500,00	31 200,00
2/240000+867000	Transfers von privaten Organisationen ohne Erwerbszweck	2124	3124	16						

1. Nachtragsvoranschlag 2022

Marktgemeinde Gramatneusiedl

NVA Ergebnis- und Finanzierungsvoranschlag Detailnachweis

		MVAG		VC QU	Ergebnisvoranschlag		Finanzierungsvoranschlag			
		EH	FH		VA 2022 inkl. NVA	VA 2022	1. NVA	VA 2022 inkl. NVA	VA 2022	1. NVA
2/240000+868000	Transfers von privaten Haushalten	2124	3124	16	100,00		100,00	100,00		100,00
2/240000+871010	Kapitaltransferzahlungen von Ländern und Landesfonds (Förderung)	2121	3121	33						
SU 21 / 31	Summe Erträge / Einzahlungen operative Gebarung				149 500,00	112 700,00	36 800,00	149 500,00	112 700,00	36 800,00
1/240000-400000	Dienstbekleidung	2221	3221	23	400,00	400,00		400,00	400,00	
1/240000-400100	Geringwärtige Wirtschaftsgüter	2221	3221	23	11 500,00	11 500,00		11 500,00	11 500,00	
1/240000-400110	Materialien	2221	3221	23						
1/240000-400200	Geringwertige Wirtschaftsgüter (GWG)	2221	3221	23	2 000,00	2 000,00		2 000,00	2 000,00	
1/240000-454000	Reinigungsmittel	2221	3221	23	4 000,00	4 000,00		4 000,00	4 000,00	
1/240000-456000	Büromaterial	2221	3221	23	500,00	500,00		500,00	500,00	
1/240000-458000	Mittel zur ärztlichen Betreuung und Gesundheitsvorsorge	2221	3221	23	200,00	200,00		200,00	200,00	
1/240000-459000	Sonst. Verbrauchsgüter	2221	3221	23	2 000,00	2 000,00		2 000,00	2 000,00	
1/240000-511000	Bezüge VB II	2211	3211	20	238 700,00	238 700,00		238 700,00	238 700,00	
1/240000-523000	Geldbezüge der nicht ganzjährig beschäftigten Arbeiter	2211	3211	20	500,00		500,00	500,00		500,00
1/240000-565000	Mehrleistungsvergütung (ÜStd)	2211	3211	20	15 900,00	15 900,00		15 900,00	15 900,00	
1/240000-566000	Zuwendungen aus Anlass von Dienstjubiläen	2212	3212	20						
1/240000-580000	Dienstgeberbeiträge zum Ausgleichsfonds für Familienbeihilfen	2212	3212	20	9 800,00	9 800,00		9 800,00	9 800,00	
1/240000-582000	Sonstige Dienstgeberbeiträge zur sozialen Sicherheit	2212	3212	20	50 300,00	50 300,00		50 300,00	50 300,00	
1/240000-582100	Beitrag MV Kassen	2212	3212	20	3 700,00	3 700,00		3 700,00	3 700,00	
1/240000-592000	Dotierung von Rückstellungen für Jubiläumszuwendungen	2214			2 500,00	2 500,00				
1/240000-600000	Energiebezüge	2222	3222	24	7 200,00	6 200,00	1 000,00	7 200,00	6 200,00	1 000,00
1/240000-614000	Instandhaltung Gebäude	2224	3224	24	18 000,00	3 000,00	15 000,00	18 000,00	3 000,00	15 000,00
1/240000-618000	Instandhaltung Einrichtung	2224	3224	24	500,00	500,00		500,00	500,00	
1/240000-621000	Sonstige Transporte	2222	3222	24	400,00		400,00	400,00		400,00
1/240000-631000	Telefongebühren	2222	3222	24	500,00	500,00		500,00	500,00	
1/240000-631100	Telekommunikationsdienste	2222	3222	24	600,00	600,00		600,00	600,00	
1/240000-650000	Zinsen für Finanzschulden - Inland	2241	3241	25	1 100,00	1 100,00		1 100,00	1 100,00	
1/240000-670000	Versicherungen	2222	3222	24	4 000,00	4 000,00		4 000,00	4 000,00	
1/240000-680000	Planmäßige Abschreibung	2226			91 400,00	91 400,00				
1/240000-707000	Nutzungsentgelt Telefonanlage	2223	3223	24	800,00	800,00		800,00	800,00	
1/240000-710000	Steuern u. Abgaben	2225	3225	24	6 900,00	5 900,00	1 000,00	6 900,00	5 900,00	1 000,00
1/240000-720000	Ersätze für Verwaltung	2225	3225	24	4 000,00	4 000,00		4 000,00	4 000,00	
1/240000-724000	Reisegebühren	2225	3225	24	300,00	300,00		300,00	300,00	
1/240000-728000	Sonstige Leistungen (Essen)	2225	3225	24	44 500,00	39 000,00	5 500,00	44 500,00	39 000,00	5 500,00
1/240000-728100	Entgelte für sonstige Leistungen	2225	3225	24	1 500,00	1 500,00		1 500,00	1 500,00	

1. Nachtragsvoranschlag 2022

NVA Ergebnis- und Finanzierungsvoranschlag Detailnachweis

Marktgemeinde Gramatneusiedl

		MVAG		VC QU	Ergebnisvoranschlag		Finanzierungsvoranschlag			
		EH	FH		VA 2022 inkl. NVA	VA 2022	1. NVA	VA 2022 inkl. NVA	VA 2022	1. NVA
1/240000-728300	Entgelte für sonstige Leistungen (Transitarbeitskräfte)	2225	3225	24	1 800,00	1 800,00		1 800,00	1 800,00	
1/240000-728500	Entgelte für sonstige Leistungen (Grünraumpflege)	2225	3225	24	8 400,00	8 400,00		8 400,00	8 400,00	
1/240000-729000	Sonst. Ausgaben	2225	3225	24	1 000,00	1 000,00		1 000,00	1 000,00	
1/240000-768000	Nachlass Indexanpassung Nachmittagsbeitr.	2234	3234	27	1 000,00		1 000,00	1 000,00		1 000,00
SU 22 / 32	Summe Aufwendungen / Auszahlungen operative Gebarung				535 900,00	511 500,00	24 400,00	442 000,00	417 600,00	24 400,00
SA 0 / SA 1	(0) Nettoergebnis (21 - 22) / (1) Geldfluss operative Gebarung (31 - 32)				-386 400,00	-398 800,00	12 400,00	-292 500,00	-304 900,00	12 400,00
SU 23	Summe Haushaltsrücklagen				0,00	0,00	0,00	0,00	0,00	0,00
SA00	Nettoergebnis nach Zuw./Entn. Haushaltsrücklagen (Saldo 0 +/- SU23)				-386 400,00	-398 800,00	12 400,00			
Investive Gebarung										
SU 33	Summe Einzahlungen investive Gebarung							0,00	0,00	0,00
1/240000-006000	Sonstige Grundstückseinrichtungen		3412	2 40						
1/240000-040100	Fahrzeuge (JobRad)		3414	2 41				5 000,00		5 000,00
1/240000-042000	Amtsausstattung		3415	2 41				13 800,00	3 600,00	10 200,00
1/240000-042100	Amts-, Betriebs- und Geschäftsausstattung		3415	2 41						
1/240000-070000	Aktivierungsfähige Rechte (immaterielle Vermögenswerte)		3411	2 42						
SU 34	Summe Auszahlungen investive Gebarung							18 800,00	3 600,00	15 200,00
SA2	Saldo (2) Geldfluss aus der Investiven Gebarung (33 - 34)							-18 800,00	-3 600,00	-15 200,00
SA3	Saldo (3) Nettofinanzierungssaldo (Saldo 1 + Saldo 2)							-311 300,00	-308 500,00	-2 800,00
Finanzierungstätigkeit										
SU 35	Summe Einzahlungen aus der Finanzierungstätigkeit							0,00	0,00	0,00
1/240000-344000	Tilgung v. Darlehen Schulbaufonds		3611	64						
1/240000-346000	Investitionsdrlehen von Kreditinstituten		3614	65				18 900,00	18 900,00	
SU 36	Summe Auszahlungen aus der Finanzierungstätigkeit							18 900,00	18 900,00	0,00
SA4	Saldo (4) Geldfluss aus der Finanzierungstätigkeit (35 - 36)							-18 900,00	-18 900,00	0,00
SA5	Saldo (5) Geldfluss aus der voranschlagswirksamen Gebarung (Saldo 3 + Saldo 4)							-330 200,00	-327 400,00	-2 800,00
240100	Kindergarten WGF									
Operative Gebarung										
2/240100+810000	Elternbeiträge Spielzeug	2114	3114	13	5 700,00	5 700,00		5 700,00	5 700,00	
2/240100+810100	Elternbeiträge Essen	2114	3114	13	17 400,00	17 400,00		17 400,00	17 400,00	
2/240100+810200	Elternbeitrag Betreuung	2114	3114	13	26 200,00	26 200,00		26 200,00	26 200,00	
2/240100+813000	Erträge aus der Auflösung von Investitionszuschüssen (Kapitaltransfers)		2127		1 500,00	1 500,00				
2/240100+817000	Erträge aus der Auflösung von sonstigen Rückstellungen		2117							

1. Nachtragsvoranschlag 2022

Marktgemeinde Gramatneusiedl

NVA Ergebnis- und Finanzierungsvoranschlag Detailnachweis

		MVAG		VC QU	Ergebnisvoranschlag		Finanzierungsvoranschlag			
		EH	FH		VA 2022 inkl. NVA	VA 2022	1. NVA	VA 2022 inkl. NVA	VA 2022	1. NVA
2/240100+829000	Sonstige Einnahmen	2116	3116	18	200,00		200,00	200,00		200,00
2/240100+829006	Abfertigungsversicherung	2116	3116	18						
2/240100+860000	Transfers von Bund, Bundesfonds und Bundeskammern (KIG 2020)	2121	3121	15						
2/240100+861000	Transfers von Ländern, Landesfonds und Landeskammern	2121	3121	15						
2/240100+861200	Zinsenzuschuss	2121	3121	15	6 200,00	6 200,00		6 200,00	6 200,00	
2/240100+871010	Kapitaltransferzahlungen von Ländern und Landesfonds	2121	3121	33						
SU 21 / 31	Summe Erträge / Einzahlungen operative Gebarung				57 200,00	57 000,00	200,00	55 700,00	55 500,00	200,00
1/240100-400000	Dienstbekleidung	2221	3221	23	200,00	200,00		200,00	200,00	
1/240100-400100	Geringwertige Wirtschaftsgüter	2221	3221	23	5 700,00	5 700,00		5 700,00	5 700,00	
1/240100-400110	Materialien	2221	3221	23						
1/240100-400200	Geringwertige Wirtschaftsgüter (GWG)	2221	3221	23	1 200,00	1 000,00	200,00	1 200,00	1 000,00	200,00
1/240100-454000	Reinigungsmittel	2221	3221	23	2 500,00	2 500,00		2 500,00	2 500,00	
1/240100-456000	Büromaterial	2221	3221	23	500,00	500,00		500,00	500,00	
1/240100-458000	Mittel zur ärztlichen Betreuung und Gesundheitsvorsorge	2221	3221	23	200,00	200,00		200,00	200,00	
1/240100-459000	Sonstige Verbrauchsgüter	2221	3221	23	1 500,00	1 000,00	500,00	1 500,00	1 000,00	500,00
1/240100-511000	Bezüge VB II	2211	3211	20	127 600,00	127 600,00		127 600,00	127 600,00	
1/240100-523000	Geldbezüge der nicht ganzjährig beschäftigten Arbeiter	2211	3211	20	500,00	500,00		500,00	500,00	
1/240100-565000	Mehrleistungsvergütung (ÜStd)	2211	3211	20	6 300,00	6 300,00		6 300,00	6 300,00	
1/240100-580000	Dienstgeberbeiträge zum Ausgleichsfonds für Familienbeihilfen	2212	3212	20	5 100,00	5 100,00		5 100,00	5 100,00	
1/240100-582000	Sonstige Dienstgeberbeiträge zur sozialen Sicherheit	2212	3212	20	26 600,00	26 600,00		26 600,00	26 600,00	
1/240100-582100	Beitrag MV Kassen	2212	3212	20	1 600,00	1 600,00		1 600,00	1 600,00	
1/240100-590000	Freiwillige Sozialleistungen (Übernahme Betreuungskosten)	2212	3212	20						
1/240100-591000	Dotierung von Rückstellungen für Abfertigungen	2214								
1/240100-592000	Dotierung von Rückstellungen für Jubiläumswendungen	2214			1 600,00	1 600,00				
1/240100-600000	Energiebezüge	2222	3222	24	9 200,00	8 200,00	1 000,00	9 200,00	8 200,00	1 000,00
1/240100-614000	Instandhaltung von Gebäuden	2224	3224	24	3 000,00	2 500,00	500,00	3 000,00	2 500,00	500,00
1/240100-618000	Instandhaltung Einrichtung	2224	3224	24	1 200,00	1 000,00	200,00	1 200,00	1 000,00	200,00
1/240100-631000	Telekommunikationsdienste	2222	3222	24	400,00	200,00	200,00	400,00	200,00	200,00
1/240100-631100	Kommunikationsdienste	2222	3222	24	200,00	200,00		200,00	200,00	
1/240100-650000	Zinsen	2241	3241	25	4 100,00	4 100,00		4 100,00	4 100,00	
1/240100-670000	Versicherungen	2222	3222	24	1 400,00	1 400,00		1 400,00	1 400,00	

1. Nachtragsvoranschlag 2022

NVA Ergebnis- und Finanzierungsvoranschlag Detailnachweis

Marktgemeinde Gramatneusiedl

		MVAG		VC QU	Ergebnisvoranschlag		Finanzierungsvoranschlag			
		EH	FH		VA 2022 inkl. NVA	VA 2022	1. NVA	VA 2022 inkl. NVA	VA 2022	1. NVA
1/240100-670200	Versicherungen (Abfertigungsversicherung)	2222	3222	24	1 300,00	1 300,00		1 300,00	1 300,00	
1/240100-680000	Planmäßige Abschreibung	2226			3 000,00	3 000,00				
1/240100-707000	Nutzungsentgelt Telefonanlage	2223	3223	24	200,00	200,00		200,00	200,00	
1/240100-710000	Steuern und Abgaben	2225	3225	24	4 200,00	3 700,00	500,00	4 200,00	3 700,00	500,00
1/240100-720000	Ersätze für Verwaltung	2225	3225	24	3 900,00	3 900,00		3 900,00	3 900,00	
1/240100-724000	Reisegebühren	2225	3225	24	100,00	100,00		100,00	100,00	
1/240100-728000	Sonstige Leistungen (Essen)	2225	3225	24	26 200,00	26 200,00		26 200,00	26 200,00	
1/240100-728200	Reinigung	2225	3225	24	1 500,00	1 500,00		1 500,00	1 500,00	
1/240100-728300	Sonstige Leistungen	2225	3225	24	500,00	500,00		500,00	500,00	
1/240100-728500	Entgelte für sonstige Leistungen (Grünraumpflege)	2225	3225	24	6 000,00	6 000,00		6 000,00	6 000,00	
1/240100-729000	Sonstige Ausgaben	2225	3225	24	500,00	500,00		500,00	500,00	
1/240100-768000	Nachlass Indexanpassung Nachmittagsbeitr.	2234	3234	27	600,00		600,00	600,00		600,00
SU 22 / 32	Summe Aufwendungen / Auszahlungen operative Gebarung				248 600,00	244 900,00	3 700,00	244 000,00	240 300,00	3 700,00
SA 0 / SA 1	(0) Nettoergebnis (21 - 22) / (1) Geldfluss operative Gebarung (31 - 32)				-191 400,00	-187 900,00	-3 500,00	-188 300,00	-184 800,00	-3 500,00
SU 23	Summe Haushaltsrücklagen				0,00	0,00	0,00	0,00	0,00	0,00
SA00	Nettoergebnis nach Zuw./Entn. Haushaltsrücklagen (Saldo 0 +/- SU23)				-191 400,00	-187 900,00	-3 500,00			
Investive Gebarung										
SU 33	Summe Einzahlungen investive Gebarung							0,00	0,00	0,00
1/240100-042000	Amtsausstattung		3415	2 41						
1/240100-042100	Amtsausstattung		3415	2 41				1 800,00	1 800,00	
SU 34	Summe Auszahlungen investive Gebarung							1 800,00	1 800,00	0,00
SA2	Saldo (2) Geldfluss aus der Investiven Gebarung (33 - 34)							-1 800,00	-1 800,00	0,00
SA3	Saldo (3) Nettofinanzierungssaldo (Saldo 1 + Saldo 2)							-190 100,00	-186 600,00	-3 500,00
Finanzierungstätigkeit										
SU 35	Summe Einzahlungen aus der Finanzierungstätigkeit							0,00	0,00	0,00
1/240100-346000	Tilgung		3614	65				55 000,00	55 000,00	
SU 36	Summe Auszahlungen aus der Finanzierungstätigkeit							55 000,00	55 000,00	0,00
SA4	Saldo (4) Geldfluss aus der Finanzierungstätigkeit (35 - 36)							-55 000,00	-55 000,00	0,00
SA5	Saldo (5) Geldfluss aus der voranschlagswirksamen Gebarung (Saldo 3 + Saldo 4)							-245 100,00	-241 600,00	-3 500,00
240101	KG Winzergasse									
Operative Gebarung										
6/240101+829910	Zuführung aus der operativen Gebarung	2116	3116	1 18						
SU 21 / 31	Summe Erträge / Einzahlungen operative Gebarung				0,00	0,00	0,00	0,00	0,00	0,00
SU 22 / 32	Summe Aufwendungen / Auszahlungen operative Gebarung				0,00	0,00	0,00	0,00	0,00	0,00
SA 0 / SA 1	(0) Nettoergebnis (21 - 22) / (1) Geldfluss operative Gebarung (31 - 32)				0,00	0,00	0,00	0,00	0,00	0,00

1. Nachtragsvoranschlag 2022

NVA Ergebnis- und Finanzierungsvoranschlag Detailnachweis

Marktgemeinde Gramatneusiedl

		MVAG		VC QU	Ergebnisvoranschlag			Finanzierungsvoranschlag		
		EH	FH		VA 2022 inkl. NVA	VA 2022	1. NVA	VA 2022 inkl. NVA	VA 2022	1. NVA
SU 23	Summe Haushaltsrücklagen				0,00	0,00	0,00	0,00	0,00	0,00
SA00	Nettoergebnis nach Zuw./Entn. Haushaltsrücklagen (Saldo 0 +/- SU23)				0,00	0,00	0,00			
Investive Gebarung										
6/240101+300001	Kapitaltransfers von Bund, Bundesfonds und Bundeskammern			3331 1 33						
SU 33	Summe Einzahlungen investive Gebarung						0,00	0,00	0,00	0,00
5/240101-010000	Beschattung			3413 1 40						
SU 34	Summe Auszahlungen investive Gebarung						0,00	0,00	0,00	0,00
SA2	Saldo (2) Geldfluss aus der Investiven Gebarung (33 – 34)						0,00	0,00	0,00	0,00
SA3	Saldo (3) Nettofinanzierungssaldo (Saldo 1 + Saldo 2)						0,00	0,00	0,00	0,00
Finanzierungstätigkeit										
SU 35	Summe Einzahlungen aus der Finanzierungstätigkeit						0,00	0,00	0,00	0,00
SU 36	Summe Auszahlungen aus der Finanzierungstätigkeit						0,00	0,00	0,00	0,00
SA4	Saldo (4) Geldfluss aus der Finanzierungstätigkeit (35 – 36)						0,00	0,00	0,00	0,00
SA5	Saldo (5) Geldfluss aus der voranschlagswirksamen Gebarung (Saldo 3 + Saldo 4)						0,00	0,00	0,00	0,00
240200	Krabbelstube									
Operative Gebarung										
2/240200+812000	Gebühren für sonstige Leistungen	2114	3114	13						
2/240200+829000	Sonstige Erträge	2116	3116	18						
2/240200+860000	Transfers von Bund, Bundesfonds und Bundeskammern	2121	3121	15						
2/240200+861200	Zinsenzuschuss	2121	3121	15	2 900,00	2 900,00		2 900,00	2 900,00	
SU 21 / 31	Summe Erträge / Einzahlungen operative Gebarung				2 900,00	2 900,00	0,00	2 900,00	2 900,00	0,00
1/240200-400000	Geringwertige Wirtschaftsgüter	2221	3221	23	1 300,00	1 100,00	200,00	1 300,00	1 100,00	200,00
1/240200-454000	Reinigungsmittel	2221	3221	23	100,00	300,00	-200,00	100,00	300,00	-200,00
1/240200-459000	Sonstige Verbrauchsgüter	2221	3221	23	1 000,00		1 000,00	1 000,00		1 000,00
1/240200-600000	Energiebezüge	2222	3222	24	1 400,00	1 200,00	200,00	1 400,00	1 200,00	200,00
1/240200-614000	Instandhaltung von Gebäuden	2224	3224	24	4 000,00	4 000,00		4 000,00	4 000,00	
1/240200-631000	Telekommunikationsdienste	2222	3222	24	100,00		100,00	100,00		100,00
1/240200-670000	Versicherungen	2222	3222	24	100,00	100,00		100,00	100,00	
1/240200-680000	Planmäßige Abschreibung	2226			100,00	100,00				
1/240200-700000	Mietzinse	2223	3223	24	7 200,00	6 700,00	500,00	7 200,00	6 700,00	500,00
1/240200-710000	Öffentliche Abgaben (Ausgaben), ohne Gebühren gemäß FAG	2225	3225	24	1 200,00	1 100,00	100,00	1 200,00	1 100,00	100,00
1/240200-728100	Entgelte für sonst. Leistungen (Personalkostenersatz an Verein)	2225	3225	24	1 500,00		1 500,00	1 500,00		1 500,00
1/240200-728200	Entgelte für sonstige Leistungen (Ausfallhaftung)	2225	3225	24	44 800,00	44 800,00		44 800,00	44 800,00	

1. Nachtragsvoranschlag 2022

NVA Ergebnis- und Finanzierungsvoranschlag Detailnachweis

Marktgemeinde Gramatneusiedl

		MVAG		VC QU	Ergebnisvoranschlag			Finanzierungsvoranschlag		
		EH	FH		VA 2022 inkl. NVA	VA 2022	1. NVA	VA 2022 inkl. NVA	VA 2022	1. NVA
1/240200-728300	Entgelte für sonstige Leistungen (Kostenbeitrag an Gemeinden)	2225	3225	24	1 100,00		1 100,00	1 100,00		1 100,00
1/240200-728400	Entgelte für sonstige Leistungen	2225	3225	24	100,00		100,00	100,00		100,00
1/240200-729000	sonstige Ausgaben	2225	3225	24		100,00	-100,00		100,00	-100,00
SU 22 / 32	Summe Aufwendungen / Auszahlungen operative Gebarung				64 000,00	59 500,00	4 500,00	63 900,00	59 400,00	4 500,00
SA 0 / SA 1	(0) Nettoergebnis (21 - 22) / (1) Geldfluss operative Gebarung (31 - 32)				-61 100,00	-56 600,00	-4 500,00	-61 000,00	-56 500,00	-4 500,00
SU 23	Summe Haushaltsrücklagen				0,00	0,00	0,00	0,00	0,00	0,00
SA00	Nettoergebnis nach Zuw./Entn. Haushaltsrücklagen (Saldo 0 +/- SU23)				-61 100,00	-56 600,00	-4 500,00			
Investive Gebarung										
SU 33	Summe Einzahlungen investive Gebarung							0,00	0,00	0,00
1/240200-042000	Amts-, Betriebs- und Geschäftsausstattung		3415	2 41				7 700,00		7 700,00
SU 34	Summe Auszahlungen investive Gebarung							7 700,00	0,00	7 700,00
SA2	Saldo (2) Geldfluss aus der Investiven Gebarung (33 - 34)							-7 700,00	0,00	-7 700,00
SA3	Saldo (3) Nettofinanzierungssaldo (Saldo 1 + Saldo 2)							-68 700,00	-56 500,00	-12 200,00
Finanzierungstätigkeit										
SU 35	Summe Einzahlungen aus der Finanzierungstätigkeit							0,00	0,00	0,00
SU 36	Summe Auszahlungen aus der Finanzierungstätigkeit							0,00	0,00	0,00
SA4	Saldo (4) Geldfluss aus der Finanzierungstätigkeit (35 - 36)							0,00	0,00	0,00
SA5	Saldo (5) Geldfluss aus der voranschlagswirksamen Gebarung (Saldo 3 + Saldo 4)							-68 700,00	-56 500,00	-12 200,00
240300	Kindergarten									
Operative Gebarung										
SU 21 / 31	Summe Erträge / Einzahlungen operative Gebarung				0,00	0,00	0,00	0,00	0,00	0,00
1/240300-752000	Transfers an Gemeinden, Gemeindeverbände (ohne marktbestimmte Tätigkeit) und Gemeindefonds	2231	3231	26	5 000,00	5 000,00		5 000,00	5 000,00	
SU 22 / 32	Summe Aufwendungen / Auszahlungen operative Gebarung				5 000,00	5 000,00	0,00	5 000,00	5 000,00	0,00
SA 0 / SA 1	(0) Nettoergebnis (21 - 22) / (1) Geldfluss operative Gebarung (31 - 32)				-5 000,00	-5 000,00	0,00	-5 000,00	-5 000,00	0,00
SU 23	Summe Haushaltsrücklagen				0,00	0,00	0,00	0,00	0,00	0,00
SA00	Nettoergebnis nach Zuw./Entn. Haushaltsrücklagen (Saldo 0 +/- SU23)				-5 000,00	-5 000,00	0,00			
Investive Gebarung										
SU 33	Summe Einzahlungen investive Gebarung							0,00	0,00	0,00
SU 34	Summe Auszahlungen investive Gebarung							0,00	0,00	0,00
SA2	Saldo (2) Geldfluss aus der Investiven Gebarung (33 - 34)							0,00	0,00	0,00
SA3	Saldo (3) Nettofinanzierungssaldo (Saldo 1 + Saldo 2)							-5 000,00	-5 000,00	0,00
Finanzierungstätigkeit										
SU 35	Summe Einzahlungen aus der Finanzierungstätigkeit							0,00	0,00	0,00

1. Nachtragsvoranschlag 2022

NVA Ergebnis- und Finanzierungsvoranschlag Detailnachweis

Marktgemeinde Gramatneusiedl

	MVAG	VC QU	Ergebnisvoranschlag			Finanzierungsvoranschlag			
			EH	FH	VA 2022 inkl. NVA	VA 2022	1. NVA	VA 2022 inkl. NVA	VA 2022
SU 36	Summe Auszahlungen aus der Finanzierungstätigkeit						0,00	0,00	0,00
SA4	Saldo (4) Geldfluss aus der Finanzierungstätigkeit (35 – 36)						0,00	0,00	0,00
SA5	Saldo (5) Geldfluss aus der voranschlagswirksamen Gebarung (Saldo 3 + Saldo 4)						-5 000,00	-5 000,00	0,00
26	Sport und außerschulische Leibeserziehung								
269	Sonstige Einrichtungen und Maßnahmen								
269000	Sonstige Einrichtungen und Maßnahmen								
Operative Gebarung									
SU 21 / 31	Summe Erträge / Einzahlungen operative Gebarung				0,00	0,00	0,00	0,00	0,00
1/269000-600000	Energiebezüge Sportplatz	2222 3222 24			10 000,00	10 000,00	10 000,00	10 000,00	
1/269000-757000	Subventionen an Sportvereine	2234 3234 27			1 500,00	1 500,00	1 500,00	1 500,00	
1/269000-757100	Subvention an Sportverein (Flutlichtanlage)	2234 3234 27							
SU 22 / 32	Summe Aufwendungen / Auszahlungen operative Gebarung				11 500,00	11 500,00	0,00	11 500,00	11 500,00
SA 0 / SA 1	(0) Nettoergebnis (21 - 22) / (1) Geldfluss operative Gebarung (31 – 32)				-11 500,00	-11 500,00	0,00	-11 500,00	-11 500,00
SU 23	Summe Haushaltsrücklagen				0,00	0,00	0,00	0,00	0,00
SA00	Nettoergebnis nach Zuw./Entn. Haushaltsrücklagen (Saldo 0 +/- SU23)				-11 500,00	-11 500,00	0,00		
Investive Gebarung									
SU 33	Summe Einzahlungen investive Gebarung						0,00	0,00	0,00
SU 34	Summe Auszahlungen investive Gebarung						0,00	0,00	0,00
SA2	Saldo (2) Geldfluss aus der Investiven Gebarung (33 – 34)						0,00	0,00	0,00
SA3	Saldo (3) Nettofinanzierungssaldo (Saldo 1 + Saldo 2)						-11 500,00	-11 500,00	0,00
Finanzierungstätigkeit									
SU 35	Summe Einzahlungen aus der Finanzierungstätigkeit						0,00	0,00	0,00
SU 36	Summe Auszahlungen aus der Finanzierungstätigkeit						0,00	0,00	0,00
SA4	Saldo (4) Geldfluss aus der Finanzierungstätigkeit (35 – 36)						0,00	0,00	0,00
SA5	Saldo (5) Geldfluss aus der voranschlagswirksamen Gebarung (Saldo 3 + Saldo 4)						-11 500,00	-11 500,00	0,00
27	Erwachsenenbildung								
273	Volksbüchereien								
273000	Volksbüchereien								
Operative Gebarung									
SU 21 / 31	Summe Erträge / Einzahlungen operative Gebarung				0,00	0,00	0,00	0,00	0,00
1/273000-400000	Geringwertige Wirtschaftsgüter des Anlagevermögens	2221 3221 23			100,00	100,00	100,00	100,00	
1/273000-454000	Reinigungsmittel	2221 3221 23			100,00	100,00	100,00	100,00	

1. Nachtragsvoranschlag 2022

Marktgemeinde Gramatneusiedl

NVA Ergebnis- und Finanzierungsvoranschlag Detailnachweis

		MVAG		VC QU	Ergebnisvoranschlag		Finanzierungsvoranschlag			
		EH	FH		VA 2022 inkl. NVA	VA 2022	1. NVA	VA 2022 inkl. NVA	VA 2022	1. NVA
1/273000-456000	Schreib-, Zeichen- und sonstige Büromittel	2221	3221	23	100,00	100,00		100,00	100,00	
1/273000-457000	Ankauf v. Büchern	2221	3221	23	600,00	600,00		600,00	600,00	
1/273000-459000	Sonstige Verbrauchsgüter	2221	3221	23	300,00	300,00		300,00	300,00	
1/273000-500000	Bezüge d. Bibliothekar	2211	3211	20	300,00	300,00		300,00	300,00	
1/273000-600000	Energiebezüge	2222	3222	24	1 500,00	1 200,00	300,00	1 500,00	1 200,00	300,00
1/273000-614000	Instandhaltung von Gebäuden	2224	3224	24	500,00	300,00	200,00	500,00	300,00	200,00
1/273000-631000	Telekommunikationsdienste	2222	3222	24	200,00	200,00		200,00	200,00	
1/273000-631100	Kommunikationsdienste	2222	3222	24	400,00	400,00		400,00	400,00	
1/273000-670000	Versicherungen	2222	3222	24	400,00	400,00		400,00	400,00	
1/273000-680000	Planmäßige Abschreibung	2226			300,00	300,00				
1/273000-700000	Mietzinse - Betriebskosten	2223	3223	24	1 600,00	1 600,00		1 600,00	1 600,00	
1/273000-728000	Wartung EDV	2225	3225	24	300,00	300,00		300,00	300,00	
1/273000-728100	Entgelte für sonstige Leistungen	2225	3225	24	100,00		100,00	100,00		100,00
1/273000-729000	sonstige Ausgaben	2225	3225	24	100,00	100,00		100,00	100,00	
SU 22 / 32	Summe Aufwendungen / Auszahlungen operative Gebarung				6 900,00	6 300,00	600,00	6 600,00	6 000,00	600,00
SA 0 / SA 1	(0) Nettoergebnis (21 - 22) / (1) Geldfluss operative Gebarung (31 - 32)				-6 900,00	-6 300,00	-600,00	-6 600,00	-6 000,00	-600,00
SU 23	Summe Haushaltsrücklagen				0,00	0,00	0,00	0,00	0,00	0,00
SA00	Nettoergebnis nach Zuw./Entn. Haushaltsrücklagen (Saldo 0 +/- SU23)				-6 900,00	-6 300,00	-600,00			
Investive Gebarung										
SU 33	Summe Einzahlungen investive Gebarung							0,00	0,00	0,00
SU 34	Summe Auszahlungen investive Gebarung							0,00	0,00	0,00
SA2	Saldo (2) Geldfluss aus der Investiven Gebarung (33 - 34)							0,00	0,00	0,00
SA3	Saldo (3) Nettofinanzierungssaldo (Saldo 1 + Saldo 2)							-6 600,00	-6 000,00	-600,00
Finanzierungstätigkeit										
SU 35	Summe Einzahlungen aus der Finanzierungstätigkeit							0,00	0,00	0,00
SU 36	Summe Auszahlungen aus der Finanzierungstätigkeit							0,00	0,00	0,00
SA4	Saldo (4) Geldfluss aus der Finanzierungstätigkeit (35 - 36)							0,00	0,00	0,00
SA5	Saldo (5) Geldfluss aus der voranschlagswirksamen Gebarung (Saldo 3 + Saldo 4)							-6 600,00	-6 000,00	-600,00
28	Forschung und Wissenschaft									
282	Studienbeihilfen									
282000	Studienbeihilfen									
Operative Gebarung										
SU 21 / 31	Summe Erträge / Einzahlungen operative Gebarung				0,00	0,00	0,00	0,00	0,00	0,00
1/282000-768000	NÖ Semesterticket	2234	3234	27	2 100,00	3 500,00	-1 400,00	2 100,00	3 500,00	-1 400,00
SU 22 / 32	Summe Aufwendungen / Auszahlungen operative Gebarung				2 100,00	3 500,00	-1 400,00	2 100,00	3 500,00	-1 400,00

1. Nachtragsvoranschlag 2022

Marktgemeinde Gramatneusiedl

NVA Ergebnis- und Finanzierungsvoranschlag Detailnachweis

	MVAG	VC QU	Ergebnisvoranschlag			Finanzierungsvoranschlag				
			EH	FH	VA 2022 inkl. NVA	VA 2022	1. NVA	VA 2022 inkl. NVA	VA 2022	1. NVA
SA 0 / SA 1		(0) Nettoergebnis (21 - 22) / (1) Geldfluss operative Gebarung (31 – 32)			-2 100,00	-3 500,00	1 400,00	-2 100,00	-3 500,00	1 400,00
SU 23		Summe Haushaltsrücklagen			0,00	0,00	0,00	0,00	0,00	0,00
SA00		Nettoergebnis nach Zuw./Entn. Haushaltsrücklagen (Saldo 0 +/- SU23)			-2 100,00	-3 500,00	1 400,00			
Investive Gebarung										
SU 33		Summe Einzahlungen investive Gebarung						0,00	0,00	0,00
SU 34		Summe Auszahlungen investive Gebarung						0,00	0,00	0,00
SA2		Saldo (2) Geldfluss aus der Investiven Gebarung (33 – 34)						0,00	0,00	0,00
SA3		Saldo (3) Nettofinanzierungssaldo (Saldo 1 + Saldo 2)						-2 100,00	-3 500,00	1 400,00
Finanzierungstätigkeit										
SU 35		Summe Einzahlungen aus der Finanzierungstätigkeit						0,00	0,00	0,00
SU 36		Summe Auszahlungen aus der Finanzierungstätigkeit						0,00	0,00	0,00
SA4		Saldo (4) Geldfluss aus der Finanzierungstätigkeit (35 – 36)						0,00	0,00	0,00
SA5		Saldo (5) Geldfluss aus der voranschlagswirksamen Gebarung (Saldo 3 + Saldo 4)						-2 100,00	-3 500,00	1 400,00

	MVAG	VC QU	Ergebnisvoranschlag		Finanzierungsvoranschlag					
			EH	FH	VA 2022 inkl. NVA	VA 2022	1. NVA	VA 2022 inkl. NVA	VA 2022	1. NVA
3 Kunst, Kultur und Kultus										
31	Bildende Künste									
312	Maßnahmen zur Förderung der bildenden Künste									
312000	Maßnahmen zur Förderung d.bildenden Künste									
Operative Gebarung										
SU 21 / 31	Summe Erträge / Einzahlungen operative Gebarung			0,00	0,00	0,00	0,00	0,00	0,00	0,00
1/312000-728000	AKM Beitrag	2225	3225	24	200,00	200,00		200,00	200,00	
SU 22 / 32	Summe Aufwendungen / Auszahlungen operative Gebarung			200,00	200,00	0,00	200,00	200,00	200,00	0,00
SA 0 / SA 1	(0) Nettoergebnis (21 - 22) / (1) Geldfluss operative Gebarung (31 - 32)			-200,00	-200,00	0,00	-200,00	-200,00	-200,00	0,00
SU 23	Summe Haushaltsrücklagen			0,00	0,00	0,00	0,00	0,00	0,00	0,00
SA00	Nettoergebnis nach Zuw./Entn. Haushaltsrücklagen (Saldo 0 +/- SU23)			-200,00	-200,00	0,00				
Investive Gebarung										
SU 33	Summe Einzahlungen investive Gebarung						0,00	0,00	0,00	0,00
SU 34	Summe Auszahlungen investive Gebarung						0,00	0,00	0,00	0,00
SA2	Saldo (2) Geldfluss aus der Investiven Gebarung (33 - 34)						0,00	0,00	0,00	0,00
SA3	Saldo (3) Nettofinanzierungssaldo (Saldo 1 + Saldo 2)						-200,00	-200,00	-200,00	0,00
Finanzierungstätigkeit										
SU 35	Summe Einzahlungen aus der Finanzierungstätigkeit						0,00	0,00	0,00	0,00
SU 36	Summe Auszahlungen aus der Finanzierungstätigkeit						0,00	0,00	0,00	0,00
SA4	Saldo (4) Geldfluss aus der Finanzierungstätigkeit (35 - 36)						0,00	0,00	0,00	0,00
SA5	Saldo (5) Geldfluss aus der voranschlagswirksamen Gebarung (Saldo 3 + Saldo 4)						-200,00	-200,00	-200,00	0,00
32	Musik und darstellende Kunst									
321	Einrichtungen der Musikpflege									
321000	Einrichtungen der Musikpflege									
Operative Gebarung										
SU 21 / 31	Summe Erträge / Einzahlungen operative Gebarung			0,00	0,00	0,00	0,00	0,00	0,00	0,00
1/321000-757000	Subvent.Gesangsverein	2234	3234	27	300,00	300,00		300,00	300,00	
1/321000-757100	Subvention Musikverein	2234	3234	27	3 300,00	3 300,00		3 300,00	3 300,00	
1/321000-757200	Subvention Jugendkapelle	2234	3234	27	2 000,00	2 000,00		2 000,00	2 000,00	
1/321000-757300	Subvention Musikverein (Kosten Wappenaufnäher)	2234	3234	27						
1/321000-757700	Subvention Musikverein	2234	3234	27	15 000,00	15 000,00		15 000,00	15 000,00	
SU 22 / 32	Summe Aufwendungen / Auszahlungen operative Gebarung			20 600,00	20 600,00	0,00	20 600,00	20 600,00	20 600,00	0,00
SA 0 / SA 1	(0) Nettoergebnis (21 - 22) / (1) Geldfluss operative Gebarung (31 - 32)			-20 600,00	-20 600,00	0,00	-20 600,00	-20 600,00	-20 600,00	0,00
SU 23	Summe Haushaltsrücklagen			0,00	0,00	0,00	0,00	0,00	0,00	0,00

1. Nachtragsvoranschlag 2022

NVA Ergebnis- und Finanzierungsvoranschlag Detailnachweis

Marktgemeinde Gramatneusiedl

		MVAG VC QU			Ergebnisvoranschlag			Finanzierungsvoranschlag		
		EH	FH		VA 2022 inkl. NVA	VA 2022	1. NVA	VA 2022 inkl. NVA	VA 2022	1. NVA
SA00	Nettoergebnis nach Zuw./Entn. Haushaltsrücklagen (Saldo 0 +/- SU23)				-20 600,00	-20 600,00	0,00			
Investive Gebarung										
SU 33	Summe Einzahlungen investive Gebarung							0,00	0,00	0,00
SU 34	Summe Auszahlungen investive Gebarung							0,00	0,00	0,00
SA2	Saldo (2) Geldfluss aus der Investiven Gebarung (33 – 34)							0,00	0,00	0,00
SA3	Saldo (3) Nettofinanzierungssaldo (Saldo 1 + Saldo 2)							-20 600,00	-20 600,00	0,00
Finanzierungstätigkeit										
SU 35	Summe Einzahlungen aus der Finanzierungstätigkeit							0,00	0,00	0,00
SU 36	Summe Auszahlungen aus der Finanzierungstätigkeit							0,00	0,00	0,00
SA4	Saldo (4) Geldfluss aus der Finanzierungstätigkeit (35 – 36)							0,00	0,00	0,00
SA5	Saldo (5) Geldfluss aus der voranschlagswirksamen Gebarung (Saldo 3 + Saldo 4)							-20 600,00	-20 600,00	0,00
33	Schrifttum und Sprache									
330	Förderung von Schrifttum und Sprache									
330000	Förderung von Schrifttum u. Sprache									
Operative Gebarung										
2/330000+828000	Rückersätze von Ausgaben	2116	3116	18	100,00	100,00		100,00	100,00	
SU 21 / 31	Summe Erträge / Einzahlungen operative Gebarung				100,00	100,00	0,00	100,00	100,00	0,00
1/330000-457000	Druckwerke	2221	3221	23						
SU 22 / 32	Summe Aufwendungen / Auszahlungen operative Gebarung				0,00	0,00	0,00	0,00	0,00	0,00
SA 0 / SA 1	(0) Nettoergebnis (21 - 22) / (1) Geldfluss operative Gebarung (31 – 32)				100,00	100,00	0,00	100,00	100,00	0,00
SU 23	Summe Haushaltsrücklagen				0,00	0,00	0,00	0,00	0,00	0,00
SA00	Nettoergebnis nach Zuw./Entn. Haushaltsrücklagen (Saldo 0 +/- SU23)				100,00	100,00	0,00			
Investive Gebarung										
SU 33	Summe Einzahlungen investive Gebarung							0,00	0,00	0,00
SU 34	Summe Auszahlungen investive Gebarung							0,00	0,00	0,00
SA2	Saldo (2) Geldfluss aus der Investiven Gebarung (33 – 34)							0,00	0,00	0,00
SA3	Saldo (3) Nettofinanzierungssaldo (Saldo 1 + Saldo 2)							100,00	100,00	0,00
Finanzierungstätigkeit										
SU 35	Summe Einzahlungen aus der Finanzierungstätigkeit							0,00	0,00	0,00
SU 36	Summe Auszahlungen aus der Finanzierungstätigkeit							0,00	0,00	0,00
SA4	Saldo (4) Geldfluss aus der Finanzierungstätigkeit (35 – 36)							0,00	0,00	0,00
SA5	Saldo (5) Geldfluss aus der voranschlagswirksamen Gebarung (Saldo 3 + Saldo 4)							100,00	100,00	0,00

1. Nachtragsvoranschlag 2022

Marktgemeinde Gramatneusiedl

NVA Ergebnis- und Finanzierungsvoranschlag Detailnachweis

		MVAG			VC QU	Ergebnisvoranschlag		Finanzierungsvoranschlag			
		EH	FH			VA 2022 inkl. NVA	VA 2022	1. NVA	VA 2022 inkl. NVA	VA 2022	1. NVA
34	Museen und sonstige Sammlungen										
341	Sonstige Sammlungen										
341000	Sonstige Sammlungen										
Operative Gebarung											
SU 21 / 31	Summe Erträge / Einzahlungen operative Gebarung					0,00	0,00	0,00	0,00	0,00	0,00
1/341000-728000	Entgelte für sonstige Leistungen (Topothek)	2225	3225	24		1 100,00	900,00	200,00	1 100,00	900,00	200,00
SU 22 / 32	Summe Aufwendungen / Auszahlungen operative Gebarung					1 100,00	900,00	200,00	1 100,00	900,00	200,00
SA 0 / SA 1	(0) Nettoergebnis (21 - 22) / (1) Geldfluss operative Gebarung (31 - 32)					-1 100,00	-900,00	-200,00	-1 100,00	-900,00	-200,00
SU 23	Summe Haushaltsrücklagen					0,00	0,00	0,00	0,00	0,00	0,00
SA00	Nettoergebnis nach Zuw./Entn. Haushaltsrücklagen (Saldo 0 +/- SU23)					-1 100,00	-900,00	-200,00			
Investive Gebarung											
SU 33	Summe Einzahlungen investive Gebarung								0,00	0,00	0,00
SU 34	Summe Auszahlungen investive Gebarung								0,00	0,00	0,00
SA2	Saldo (2) Geldfluss aus der Investiven Gebarung (33 - 34)								0,00	0,00	0,00
SA3	Saldo (3) Nettofinanzierungssaldo (Saldo 1 + Saldo 2)								-1 100,00	-900,00	-200,00
Finanzierungstätigkeit											
SU 35	Summe Einzahlungen aus der Finanzierungstätigkeit								0,00	0,00	0,00
SU 36	Summe Auszahlungen aus der Finanzierungstätigkeit								0,00	0,00	0,00
SA4	Saldo (4) Geldfluss aus der Finanzierungstätigkeit (35 - 36)								0,00	0,00	0,00
SA5	Saldo (5) Geldfluss aus der voranschlagswirksamen Gebarung (Saldo 3 + Saldo 4)								-1 100,00	-900,00	-200,00
36	Heimatkpflege										
360	Heimtmuseen										
360000	Heimatkpflege										
Operative Gebarung											
2/360000+829000	Sonstige Einnahmen	2116	3116	18		400,00	300,00	100,00	400,00	300,00	100,00
SU 21 / 31	Summe Erträge / Einzahlungen operative Gebarung					400,00	300,00	100,00	400,00	300,00	100,00
1/360000-451000	Beheizung	2221	3221	23		1 200,00	1 200,00		1 200,00	1 200,00	
1/360000-600000	Energiebezüge	2222	3222	24		1 200,00	1 200,00		1 200,00	1 200,00	
1/360000-670000	Versicherungen	2222	3222	24		400,00	400,00		400,00	400,00	
1/360000-680000	Planmäßige Abschreibung	2226				2 800,00	2 800,00				
1/360000-710000	Steuern u. Abgaben	2225	3225	24							
1/360000-757000	Subvention Museumsverein Jubiläum	2234	3234	27							
SU 22 / 32	Summe Aufwendungen / Auszahlungen operative Gebarung					5 600,00	5 600,00	0,00	2 800,00	2 800,00	0,00
SA 0 / SA 1	(0) Nettoergebnis (21 - 22) / (1) Geldfluss operative Gebarung (31 - 32)					-5 200,00	-5 300,00	100,00	-2 400,00	-2 500,00	100,00

1. Nachtragsvoranschlag 2022

NVA Ergebnis- und Finanzierungsvoranschlag Detailnachweis

Marktgemeinde Gramatneusiedl

		MVAG		VC QU	Ergebnisvoranschlag			Finanzierungsvoranschlag		
		EH	FH		VA 2022 inkl. NVA	VA 2022	1. NVA	VA 2022 inkl. NVA	VA 2022	1. NVA
SU 23	Summe Haushaltsrücklagen				0,00	0,00	0,00	0,00	0,00	0,00
SA00	Nettoergebnis nach Zuw./Entn. Haushaltsrücklagen (Saldo 0 +/- SU23)				-5 200,00	-5 300,00	100,00			
Investive Gebarung										
SU 33	Summe Einzahlungen investive Gebarung							0,00	0,00	0,00
SU 34	Summe Auszahlungen investive Gebarung							0,00	0,00	0,00
SA2	Saldo (2) Geldfluss aus der Investiven Gebarung (33 – 34)							0,00	0,00	0,00
SA3	Saldo (3) Nettofinanzierungssaldo (Saldo 1 + Saldo 2)							-2 400,00	-2 500,00	100,00
Finanzierungstätigkeit										
SU 35	Summe Einzahlungen aus der Finanzierungstätigkeit							0,00	0,00	0,00
SU 36	Summe Auszahlungen aus der Finanzierungstätigkeit							0,00	0,00	0,00
SA4	Saldo (4) Geldfluss aus der Finanzierungstätigkeit (35 – 36)							0,00	0,00	0,00
SA5	Saldo (5) Geldfluss aus der voranschlagswirksamen Gebarung (Saldo 3 + Saldo 4)							-2 400,00	-2 500,00	100,00
362	Denkmalpflege									
362000	Denkmalpflege									
Operative Gebarung										
SU 21 / 31	Summe Erträge / Einzahlungen operative Gebarung				0,00	0,00	0,00	0,00	0,00	0,00
1/362000-400000	Geringwertige Wirtschaftsgüter (GWG)	2221	3221	23	2 000,00		2 000,00	2 000,00		2 000,00
1/362000-728000	Entgelte für sonstige Leistungen	2225	3225	24						
SU 22 / 32	Summe Aufwendungen / Auszahlungen operative Gebarung				2 000,00	0,00	2 000,00	2 000,00	0,00	2 000,00
SA 0 / SA 1	(0) Nettoergebnis (21 - 22) / (1) Geldfluss operative Gebarung (31 – 32)				-2 000,00	0,00	-2 000,00	-2 000,00	0,00	-2 000,00
SU 23	Summe Haushaltsrücklagen				0,00	0,00	0,00	0,00	0,00	0,00
SA00	Nettoergebnis nach Zuw./Entn. Haushaltsrücklagen (Saldo 0 +/- SU23)				-2 000,00	0,00	-2 000,00			
Investive Gebarung										
SU 33	Summe Einzahlungen investive Gebarung							0,00	0,00	0,00
1/362000-015000	Kulturgüter unbeweglich			3416 2 40						
SU 34	Summe Auszahlungen investive Gebarung							0,00	0,00	0,00
SA2	Saldo (2) Geldfluss aus der Investiven Gebarung (33 – 34)							0,00	0,00	0,00
SA3	Saldo (3) Nettofinanzierungssaldo (Saldo 1 + Saldo 2)							-2 000,00	0,00	-2 000,00
Finanzierungstätigkeit										
SU 35	Summe Einzahlungen aus der Finanzierungstätigkeit							0,00	0,00	0,00
SU 36	Summe Auszahlungen aus der Finanzierungstätigkeit							0,00	0,00	0,00
SA4	Saldo (4) Geldfluss aus der Finanzierungstätigkeit (35 – 36)							0,00	0,00	0,00
SA5	Saldo (5) Geldfluss aus der voranschlagswirksamen Gebarung (Saldo 3 + Saldo 4)							-2 000,00	0,00	-2 000,00

1. Nachtragsvoranschlag 2022

NVA Ergebnis- und Finanzierungsvoranschlag Detailnachweis

Marktgemeinde Gramatneusiedl

		MVAG		VC QU	Ergebnisvoranschlag			Finanzierungsvoranschlag		
		EH	FH		VA 2022 inkl. NVA	VA 2022	1. NVA	VA 2022 inkl. NVA	VA 2022	1. NVA
369	Sonstige Einrichtungen und Maßnahmen									
369000	Sonstige Einrichtungen und Maßnahmen									
Operative Gebarung										
SU 21 / 31	Summe Erträge / Einzahlungen operative Gebarung				0,00	0,00	0,00	0,00	0,00	0,00
1/369000-728000	Entgelte für sonstige Leistungen (Maibaum)	2225	3225	24	4 000,00	4 000,00		4 000,00	4 000,00	
1/369000-729000	sonstige Ausgaben	2225	3225	24	1 000,00	1 000,00		1 000,00	1 000,00	
SU 22 / 32	Summe Aufwendungen / Auszahlungen operative Gebarung				5 000,00	5 000,00	0,00	5 000,00	5 000,00	0,00
SA 0 / SA 1	(0) Nettoergebnis (21 - 22) / (1) Geldfluss operative Gebarung (31 – 32)				-5 000,00	-5 000,00	0,00	-5 000,00	-5 000,00	0,00
SU 23	Summe Haushaltsrücklagen				0,00	0,00	0,00	0,00	0,00	0,00
SA00	Nettoergebnis nach Zuw./Entn. Haushaltsrücklagen (Saldo 0 +/- SU23)				-5 000,00	-5 000,00	0,00			
Investive Gebarung										
SU 33	Summe Einzahlungen investive Gebarung							0,00	0,00	0,00
SU 34	Summe Auszahlungen investive Gebarung							0,00	0,00	0,00
SA2	Saldo (2) Geldfluss aus der Investiven Gebarung (33 – 34)							0,00	0,00	0,00
SA3	Saldo (3) Nettofinanzierungssaldo (Saldo 1 + Saldo 2)							-5 000,00	-5 000,00	0,00
Finanzierungstätigkeit										
SU 35	Summe Einzahlungen aus der Finanzierungstätigkeit							0,00	0,00	0,00
SU 36	Summe Auszahlungen aus der Finanzierungstätigkeit							0,00	0,00	0,00
SA4	Saldo (4) Geldfluss aus der Finanzierungstätigkeit (35 – 36)							0,00	0,00	0,00
SA5	Saldo (5) Geldfluss aus der voranschlagswirksamen Gebarung (Saldo 3 + Saldo 4)							-5 000,00	-5 000,00	0,00
37	Rundfunk, Presse und Film									
370	Förderung von Rundfunk und Fernsehen									
370000	Förderung von Rundfunk,Fernsehen									
Operative Gebarung										
2/370000+810000	Erlöse a. Inseraten	2114	3114	13	8 000,00	6 000,00	2 000,00	8 000,00	6 000,00	2 000,00
2/370000+810100	Gemeindeplaner	2114	3114	13	7 500,00	7 500,00		7 500,00	7 500,00	
SU 21 / 31	Summe Erträge / Einzahlungen operative Gebarung				15 500,00	13 500,00	2 000,00	15 500,00	13 500,00	2 000,00
1/370000-457000	Druckwerke (Gemeindezeitung)	2221	3221	23	15 400,00	15 400,00		15 400,00	15 400,00	
1/370000-457100	Druckwerke (Gemeindeplaner)	2221	3221	23	6 700,00	5 000,00	1 700,00	6 700,00	5 000,00	1 700,00
1/370000-728000	Entgelte für sonstige Leistungen	2225	3225	24	1 200,00		1 200,00	1 200,00		1 200,00
SU 22 / 32	Summe Aufwendungen / Auszahlungen operative Gebarung				23 300,00	20 400,00	2 900,00	23 300,00	20 400,00	2 900,00
SA 0 / SA 1	(0) Nettoergebnis (21 - 22) / (1) Geldfluss operative Gebarung (31 – 32)				-7 800,00	-6 900,00	-900,00	-7 800,00	-6 900,00	-900,00
SU 23	Summe Haushaltsrücklagen				0,00	0,00	0,00	0,00	0,00	0,00
SA00	Nettoergebnis nach Zuw./Entn. Haushaltsrücklagen (Saldo 0 +/- SU23)				-7 800,00	-6 900,00	-900,00			

1. Nachtragsvoranschlag 2022

Marktgemeinde Gramatneusiedl

NVA Ergebnis- und Finanzierungsvoranschlag Detailnachweis

	MVAG	VC QU	Ergebnisvoranschlag			Finanzierungsvoranschlag					
			EH	FH	VA 2022 inkl. NVA	VA 2022	1. NVA	VA 2022 inkl. NVA	VA 2022	1. NVA	
Investive Gebarung											
SU 33			Summe Einzahlungen investive Gebarung					0,00	0,00	0,00	
SU 34			Summe Auszahlungen investive Gebarung					0,00	0,00	0,00	
SA2			Saldo (2) Geldfluss aus der Investiven Gebarung (33 – 34)					0,00	0,00	0,00	
SA3			Saldo (3) Nettofinanzierungssaldo (Saldo 1 + Saldo 2)					-7 800,00	-6 900,00	-900,00	
Finanzierungstätigkeit											
SU 35			Summe Einzahlungen aus der Finanzierungstätigkeit					0,00	0,00	0,00	
SU 36			Summe Auszahlungen aus der Finanzierungstätigkeit					0,00	0,00	0,00	
SA4			Saldo (4) Geldfluss aus der Finanzierungstätigkeit (35 – 36)					0,00	0,00	0,00	
SA5			Saldo (5) Geldfluss aus der voranschlagswirksamen Gebarung (Saldo 3 + Saldo 4)					-7 800,00	-6 900,00	-900,00	
38 Sonstige Kulturpflege											
381 Maßnahmen der Kulturpflege											
381000 Massnahmen der Kulturpflege											
Operative Gebarung											
SU 21 / 31			Summe Erträge / Einzahlungen operative Gebarung			0,00	0,00	0,00	0,00	0,00	
1/381000-728000			Entgelte für sonstige Leistungen	2225 3225 24	100,00	100,00		100,00	100,00		
1/381000-728100			Entgelte für sonstige Leistungen (Kulturpflege)	2225 3225 24	1 500,00	1 500,00		1 500,00	1 500,00		
1/381000-728200			Entgelte für sonstige Leistungen (Kulturbühne)	2225 3225 24	1 500,00	1 500,00		1 500,00	1 500,00		
SU 22 / 32			Summe Aufwendungen / Auszahlungen operative Gebarung			3 100,00	3 100,00	0,00	3 100,00	3 100,00	0,00
SA 0 / SA 1			(0) Nettoergebnis (21 - 22) / (1) Geldfluss operative Gebarung (31 – 32)			-3 100,00	-3 100,00	0,00	-3 100,00	-3 100,00	0,00
SU 23			Summe Haushaltsrücklagen			0,00	0,00	0,00	0,00	0,00	
SA00			Nettoergebnis nach Zuw./Entn. Haushaltsrücklagen (Saldo 0 +/- SU23)			-3 100,00	-3 100,00	0,00			
Investive Gebarung											
SU 33			Summe Einzahlungen investive Gebarung					0,00	0,00	0,00	
SU 34			Summe Auszahlungen investive Gebarung					0,00	0,00	0,00	
SA2			Saldo (2) Geldfluss aus der Investiven Gebarung (33 – 34)					0,00	0,00	0,00	
SA3			Saldo (3) Nettofinanzierungssaldo (Saldo 1 + Saldo 2)					-3 100,00	-3 100,00	0,00	
Finanzierungstätigkeit											
SU 35			Summe Einzahlungen aus der Finanzierungstätigkeit					0,00	0,00	0,00	
SU 36			Summe Auszahlungen aus der Finanzierungstätigkeit					0,00	0,00	0,00	
SA4			Saldo (4) Geldfluss aus der Finanzierungstätigkeit (35 – 36)					0,00	0,00	0,00	
SA5			Saldo (5) Geldfluss aus der voranschlagswirksamen Gebarung (Saldo 3 + Saldo 4)					-3 100,00	-3 100,00	0,00	

1. Nachtragsvoranschlag 2022

Marktgemeinde Gramatneusiedl

NVA Ergebnis- und Finanzierungsvoranschlag Detailnachweis

	MVAG	VC QU	Ergebnisvoranschlag			Finanzierungsvoranschlag				
			EH	FH	VA 2022 inkl. NVA	VA 2022	1. NVA	VA 2022 inkl. NVA	VA 2022	1. NVA
39	Kultus									
390	Kirchliche Angelegenheiten									
390000	Kirchliche Angelegenheiten									
Operative Gebarung										
SU 21 / 31	Summe Erträge / Einzahlungen operative Gebarung				0,00	0,00	0,00	0,00	0,00	
1/390000-728000	Entgelte für sonstige Leistungen (Wartung Turmuhr)	2225 3225 24								
1/390000-729000	Aufwand f. Kirche (Turmuhr, etc.)	2225 3225 24			500,00	500,00		500,00	500,00	
1/390000-757000	Transfers an private Organisationen ohne Erwerbszweck	2234 3234 27								
SU 22 / 32	Summe Aufwendungen / Auszahlungen operative Gebarung				500,00	500,00	0,00	500,00	500,00	0,00
SA 0 / SA 1	(0) Nettoergebnis (21 - 22) / (1) Geldfluss operative Gebarung (31 – 32)				-500,00	-500,00	0,00	-500,00	-500,00	0,00
SU 23	Summe Haushaltsrücklagen				0,00	0,00	0,00	0,00	0,00	0,00
SA00	Nettoergebnis nach Zuw./Entn. Haushaltsrücklagen (Saldo 0 +/- SU23)				-500,00	-500,00	0,00			
Investive Gebarung										
SU 33	Summe Einzahlungen investive Gebarung						0,00	0,00	0,00	
SU 34	Summe Auszahlungen investive Gebarung						0,00	0,00	0,00	
SA2	Saldo (2) Geldfluss aus der Investiven Gebarung (33 – 34)						0,00	0,00	0,00	
SA3	Saldo (3) Nettofinanzierungssaldo (Saldo 1 + Saldo 2)						-500,00	-500,00	0,00	
Finanzierungstätigkeit										
SU 35	Summe Einzahlungen aus der Finanzierungstätigkeit						0,00	0,00	0,00	
SU 36	Summe Auszahlungen aus der Finanzierungstätigkeit						0,00	0,00	0,00	
SA4	Saldo (4) Geldfluss aus der Finanzierungstätigkeit (35 – 36)						0,00	0,00	0,00	
SA5	Saldo (5) Geldfluss aus der voranschlagswirksamen Gebarung (Saldo 3 + Saldo 4)						-500,00	-500,00	0,00	

	MVAG	VC QU	Ergebnisvoranschlag			Finanzierungsvoranschlag				
			EH	FH	VA 2022 inkl. NVA	VA 2022	1. NVA	VA 2022 inkl. NVA	VA 2022	1. NVA
4 Soziale Wohlfahrt und Wohnbauförderung										
41	Allgemeine öffentliche Wohlfahrt									
419	Sonstige Einrichtungen und Maßnahmen									
419000	Sonstige Einrichtungen und Maßnahmen									
Operative Gebarung										
SU 21 / 31	Summe Erträge / Einzahlungen operative Gebarung			0,00	0,00	0,00	0,00	0,00	0,00	0,00
1/419000-751000	Sozialhilfe - Wohnsitzgemeindebeitrag SHG	2231	3231	26	57 000,00	57 000,00		57 000,00	57 000,00	
1/419000-751100	Sozialhilfeumlage	2231	3231	26	473 000,00	473 000,00		473 000,00	473 000,00	
SU 22 / 32	Summe Aufwendungen / Auszahlungen operative Gebarung			530 000,00	530 000,00	0,00	530 000,00	530 000,00	0,00	0,00
SA 0 / SA 1	(0) Nettoergebnis (21 - 22) / (1) Geldfluss operative Gebarung (31 - 32)			-530 000,00	-530 000,00	0,00	-530 000,00	-530 000,00	0,00	0,00
SU 23	Summe Haushaltsrücklagen			0,00	0,00	0,00	0,00	0,00	0,00	0,00
SA00	Nettoergebnis nach Zuw./Entn. Haushaltsrücklagen (Saldo 0 +/- SU23)			-530 000,00	-530 000,00	0,00				0,00
Investive Gebarung										
SU 33	Summe Einzahlungen investive Gebarung						0,00	0,00	0,00	0,00
SU 34	Summe Auszahlungen investive Gebarung						0,00	0,00	0,00	0,00
SA2	Saldo (2) Geldfluss aus der Investiven Gebarung (33 - 34)						0,00	0,00	0,00	0,00
SA3	Saldo (3) Nettofinanzierungssaldo (Saldo 1 + Saldo 2)						-530 000,00	-530 000,00	0,00	0,00
Finanzierungstätigkeit										
SU 35	Summe Einzahlungen aus der Finanzierungstätigkeit						0,00	0,00	0,00	0,00
SU 36	Summe Auszahlungen aus der Finanzierungstätigkeit						0,00	0,00	0,00	0,00
SA4	Saldo (4) Geldfluss aus der Finanzierungstätigkeit (35 - 36)						0,00	0,00	0,00	0,00
SA5	Saldo (5) Geldfluss aus der voranschlagswirksamen Gebarung (Saldo 3 + Saldo 4)						-530 000,00	-530 000,00	0,00	0,00
42	Freie Wohlfahrt									
423	Essen auf Rädern									
423000	Essen auf Rädern									
Operative Gebarung										
2/423000+816000	Essensbeitrag	2114	3114	13	26 300,00	20 300,00	6 000,00	26 300,00	20 300,00	6 000,00
2/423000+861000	Transfers von Ländern, Landesfonds und Landeskammern	2121	3121	15	3 400,00	2 700,00	700,00	3 400,00	2 700,00	700,00
SU 21 / 31	Summe Erträge / Einzahlungen operative Gebarung			29 700,00	23 000,00	6 700,00	29 700,00	23 000,00	6 700,00	6 700,00
1/423000-430000	Sonstige Leistungen (Essen)	2221	3221	23	27 500,00	22 500,00	5 000,00	27 500,00	22 500,00	5 000,00
SU 22 / 32	Summe Aufwendungen / Auszahlungen operative Gebarung			27 500,00	22 500,00	5 000,00	27 500,00	22 500,00	5 000,00	5 000,00
SA 0 / SA 1	(0) Nettoergebnis (21 - 22) / (1) Geldfluss operative Gebarung (31 - 32)			2 200,00	500,00	1 700,00	2 200,00	500,00	1 700,00	1 700,00
SU 23	Summe Haushaltsrücklagen			0,00	0,00	0,00	0,00	0,00	0,00	0,00

1. Nachtragsvoranschlag 2022

NVA Ergebnis- und Finanzierungsvoranschlag Detailnachweis

Marktgemeinde Gramatneusiedl

		MVAG VC QU			Ergebnisvoranschlag			Finanzierungsvoranschlag		
		EH	FH		VA 2022 inkl. NVA	VA 2022	1. NVA	VA 2022 inkl. NVA	VA 2022	1. NVA
SA00	Nettoergebnis nach Zuw./Entn. Haushaltsrücklagen (Saldo 0 +/- SU23)				2 200,00	500,00	1 700,00			
Investive Gebarung										
SU 33	Summe Einzahlungen investive Gebarung							0,00	0,00	0,00
SU 34	Summe Auszahlungen investive Gebarung							0,00	0,00	0,00
SA2	Saldo (2) Geldfluss aus der Investiven Gebarung (33 – 34)							0,00	0,00	0,00
SA3	Saldo (3) Nettofinanzierungssaldo (Saldo 1 + Saldo 2)							2 200,00	500,00	1 700,00
Finanzierungstätigkeit										
SU 35	Summe Einzahlungen aus der Finanzierungstätigkeit							0,00	0,00	0,00
SU 36	Summe Auszahlungen aus der Finanzierungstätigkeit							0,00	0,00	0,00
SA4	Saldo (4) Geldfluss aus der Finanzierungstätigkeit (35 – 36)							0,00	0,00	0,00
SA5	Saldo (5) Geldfluss aus der voranschlagswirksamen Gebarung (Saldo 3 + Saldo 4)							2 200,00	500,00	1 700,00
429	Sonstige Einrichtungen und Maßnahmen									
429000	Sonstige Einrichtungen und Maßnahmen									
Operative Gebarung										
2/429000+810000	Erträge aus Leistungen	2114	3114	13						
2/429000+823000	sonstige Zinserträge	2131	3131	14						
2/429000+829000	Pensionistenurlaub	2116	3116	18	7 300,00	7 000,00	300,00	7 300,00	7 000,00	300,00
2/429000+861000	Umlagen Zuschuss für SH-Umlage	2121	3121	15						
SU 21 / 31	Summe Erträge / Einzahlungen operative Gebarung				7 300,00	7 000,00	300,00	7 300,00	7 000,00	300,00
1/429000-621000	Sonstige Transporte	2222	3222	24	1 000,00	1 000,00		1 000,00	1 000,00	
1/429000-710000	Öffentliche Abgaben, ohne Gebühren gemäß FAG	2225	3225	24						
1/429000-728000	Pensionistenurlaub	2225	3225	24	7 300,00	7 000,00	300,00	7 300,00	7 000,00	300,00
1/429000-768000	Freie Wohlfahrt f. Bedürftige, Weihn.Spenden etc.	2234	3234	27	9 500,00	5 000,00	4 500,00	9 500,00	5 000,00	4 500,00
SU 22 / 32	Summe Aufwendungen / Auszahlungen operative Gebarung				17 800,00	13 000,00	4 800,00	17 800,00	13 000,00	4 800,00
SA 0 / SA 1	(0) Nettoergebnis (21 - 22) / (1) Geldfluss operative Gebarung (31 – 32)				-10 500,00	-6 000,00	-4 500,00	-10 500,00	-6 000,00	-4 500,00
1/429000-794001	Zuweisung an zweckgebundene Haushaltsrücklagen	2401								
SU 23	Summe Haushaltsrücklagen				0,00	0,00	0,00	0,00	0,00	0,00
SA00	Nettoergebnis nach Zuw./Entn. Haushaltsrücklagen (Saldo 0 +/- SU23)				-10 500,00	-6 000,00	-4 500,00			
Investive Gebarung										
SU 33	Summe Einzahlungen investive Gebarung							0,00	0,00	0,00
SU 34	Summe Auszahlungen investive Gebarung							0,00	0,00	0,00
SA2	Saldo (2) Geldfluss aus der Investiven Gebarung (33 – 34)							0,00	0,00	0,00
SA3	Saldo (3) Nettofinanzierungssaldo (Saldo 1 + Saldo 2)							-10 500,00	-6 000,00	-4 500,00

1. Nachtragsvoranschlag 2022

Marktgemeinde Gramatneusiedl

NVA Ergebnis- und Finanzierungsvoranschlag Detailnachweis

		MVAG VC QU			Ergebnisvoranschlag			Finanzierungsvoranschlag		
		EH	FH		VA 2022 inkl. NVA	VA 2022	1. NVA	VA 2022 inkl. NVA	VA 2022	1. NVA
Finanzierungstätigkeit										
SU 35	Summe Einzahlungen aus der Finanzierungstätigkeit							0,00	0,00	0,00
SU 36	Summe Auszahlungen aus der Finanzierungstätigkeit							0,00	0,00	0,00
SA4	Saldo (4) Geldfluss aus der Finanzierungstätigkeit (35 – 36)							0,00	0,00	0,00
SA5	Saldo (5) Geldfluss aus der voranschlagswirksamen Gebarung (Saldo 3 + Saldo 4)							-10 500,00	-6 000,00	-4 500,00
43	Jugendwohlfahrt									
439	Sonstige Einrichtungen und Maßnahmen									
439000	Sonstige Einrichtungen und Maßnahmen									
Operative Gebarung										
2/439000+861000	Ferienaktion Förderung	2121	3121	15	4 900,00	3 000,00	1 900,00	4 900,00	3 000,00	1 900,00
SU 21 / 31	Summe Erträge / Einzahlungen operative Gebarung				4 900,00	3 000,00	1 900,00	4 900,00	3 000,00	1 900,00
1/439000-728000	Ferienaktion Jugend	2225	3225	24	12 200,00	12 200,00		12 200,00	12 200,00	
1/439000-728100	Entgelte für sonstige Leistungen	2225	3225	24	2 000,00		2 000,00	2 000,00		2 000,00
1/439000-729000	sonstige Ausgaben	2225	3225	24	500,00	500,00		500,00	500,00	
1/439000-751000	Jugendwohlfahrts - Umlage	2231	3231	26	90 000,00	90 000,00		90 000,00	90 000,00	
1/439000-757000	Subvention Landjugend	2234	3234	27						
SU 22 / 32	Summe Aufwendungen / Auszahlungen operative Gebarung				104 700,00	102 700,00	2 000,00	104 700,00	102 700,00	2 000,00
SA 0 / SA 1	(0) Nettoergebnis (21 - 22) / (1) Geldfluss operative Gebarung (31 – 32)				-99 800,00	-99 700,00	-100,00	-99 800,00	-99 700,00	-100,00
SU 23	Summe Haushaltsrücklagen				0,00	0,00	0,00	0,00	0,00	0,00
SA00	Nettoergebnis nach Zuw./Entn. Haushaltsrücklagen (Saldo 0 +/- SU23)				-99 800,00	-99 700,00	-100,00			
Investive Gebarung										
SU 33	Summe Einzahlungen investive Gebarung							0,00	0,00	0,00
SU 34	Summe Auszahlungen investive Gebarung							0,00	0,00	0,00
SA2	Saldo (2) Geldfluss aus der Investiven Gebarung (33 – 34)							0,00	0,00	0,00
SA3	Saldo (3) Nettofinanzierungssaldo (Saldo 1 + Saldo 2)							-99 800,00	-99 700,00	-100,00
Finanzierungstätigkeit										
SU 35	Summe Einzahlungen aus der Finanzierungstätigkeit							0,00	0,00	0,00
SU 36	Summe Auszahlungen aus der Finanzierungstätigkeit							0,00	0,00	0,00
SA4	Saldo (4) Geldfluss aus der Finanzierungstätigkeit (35 – 36)							0,00	0,00	0,00
SA5	Saldo (5) Geldfluss aus der voranschlagswirksamen Gebarung (Saldo 3 + Saldo 4)							-99 800,00	-99 700,00	-100,00

	MVAG	VC QU	Ergebnisvoranschlag		Finanzierungsvoranschlag			
			EH	FH	VA 2022 inkl. NVA	VA 2022	1. NVA	VA 2022 inkl. NVA
46	Familienpolitische Maßnahmen							
469	Sonstige Maßnahmen							
469000	Sonstige Maßnahmen							
Operative Gebarung								
SU 21 / 31	Summe Erträge / Einzahlungen operative Gebarung		0,00	0,00	0,00	0,00	0,00	0,00
1/469000-413000	Säuglingswäschepakete	2221 3221 23	1 800,00	1 800,00		1 800,00	1 800,00	
1/469000-413100	Windel-Sparpaket	2221 3221 23	100,00	100,00		100,00	100,00	
SU 22 / 32	Summe Aufwendungen / Auszahlungen operative Gebarung		1 900,00	1 900,00	0,00	1 900,00	1 900,00	0,00
SA 0 / SA 1	(0) Nettoergebnis (21 - 22) / (1) Geldfluss operative Gebarung (31 - 32)		-1 900,00	-1 900,00	0,00	-1 900,00	-1 900,00	0,00
SU 23	Summe Haushaltsrücklagen		0,00	0,00	0,00	0,00	0,00	0,00
SA00	Nettoergebnis nach Zuw./Entn. Haushaltsrücklagen (Saldo 0 +/- SU23)		-1 900,00	-1 900,00	0,00			
Investive Gebarung								
SU 33	Summe Einzahlungen investive Gebarung					0,00	0,00	0,00
SU 34	Summe Auszahlungen investive Gebarung					0,00	0,00	0,00
SA2	Saldo (2) Geldfluss aus der Investiven Gebarung (33 - 34)					0,00	0,00	0,00
SA3	Saldo (3) Nettofinanzierungssaldo (Saldo 1 + Saldo 2)					-1 900,00	-1 900,00	0,00
Finanzierungstätigkeit								
SU 35	Summe Einzahlungen aus der Finanzierungstätigkeit					0,00	0,00	0,00
SU 36	Summe Auszahlungen aus der Finanzierungstätigkeit					0,00	0,00	0,00
SA4	Saldo (4) Geldfluss aus der Finanzierungstätigkeit (35 - 36)					0,00	0,00	0,00
SA5	Saldo (5) Geldfluss aus der voranschlagswirksamen Gebarung (Saldo 3 + Saldo 4)					-1 900,00	-1 900,00	0,00

1. Nachtragsvoranschlag 2022

Marktgemeinde Gramatneusiedl

NVA Ergebnis- und Finanzierungsvoranschlag Detailnachweis

	MVAG	VC QU	Ergebnisvoranschlag			Finanzierungsvoranschlag				
			EH	FH	VA 2022 inkl. NVA	VA 2022	1. NVA	VA 2022 inkl. NVA	VA 2022	1. NVA
5 Gesundheit										
51	Gesundheitsdienst									
510	Medizinische Bereichsversorgung									
510000	Medizinische Bereichsversorgung									
Operative Gebarung										
SU 21 / 31	Summe Erträge / Einzahlungen operative Gebarung			0,00	0,00	0,00	0,00	0,00	0,00	0,00
1/510000-728000	Entgelte für sonstige Leistungen (Totenbeschaugeb.)	2225	3225	24	1 000,00	1 000,00		1 000,00	1 000,00	
1/510000-751000	Beitrag Pensionsverband	2231	3231	26	12 900,00	12 400,00	500,00	12 900,00	12 400,00	500,00
1/510000-775000	Kapitaltransferzahlungen an Unternehmungen (ohne Kreditinstitute)	2233		44	70 000,00		70 000,00			
SU 22 / 32	Summe Aufwendungen / Auszahlungen operative Gebarung			83 900,00	13 400,00	70 500,00	13 900,00	13 400,00	500,00	500,00
SA 0 / SA 1	(0) Nettoergebnis (21 - 22) / (1) Geldfluss operative Gebarung (31 - 32)			-83 900,00	-13 400,00	-70 500,00	-13 900,00	-13 400,00	-500,00	-500,00
SU 23	Summe Haushaltsrücklagen			0,00	0,00	0,00	0,00	0,00	0,00	0,00
SA00	Nettoergebnis nach Zuw./Entn. Haushaltsrücklagen (Saldo 0 +/- SU23)			-83 900,00	-13 400,00	-70 500,00				
Investive Gebarung										
SU 33	Summe Einzahlungen investive Gebarung						0,00	0,00	0,00	0,00
1/510000-775000	Kapitaltransferzahlungen an Unternehmungen (ohne Kreditinstitute)		3433	44			70 000,00		70 000,00	
SU 34	Summe Auszahlungen investive Gebarung						70 000,00	0,00	70 000,00	0,00
SA2	Saldo (2) Geldfluss aus der Investiven Gebarung (33 - 34)						-70 000,00	0,00	-70 000,00	0,00
SA3	Saldo (3) Nettofinanzierungssaldo (Saldo 1 + Saldo 2)						-83 900,00	-13 400,00	-70 500,00	-70 500,00
Finanzierungstätigkeit										
SU 35	Summe Einzahlungen aus der Finanzierungstätigkeit						0,00	0,00	0,00	0,00
SU 36	Summe Auszahlungen aus der Finanzierungstätigkeit						0,00	0,00	0,00	0,00
SA4	Saldo (4) Geldfluss aus der Finanzierungstätigkeit (35 - 36)						0,00	0,00	0,00	0,00
SA5	Saldo (5) Geldfluss aus der voranschlagswirksamen Gebarung (Saldo 3 + Saldo 4)						-83 900,00	-13 400,00	-70 500,00	-70 500,00
512	Sonstige medizinische Beratung und Betreuung									
512000	Sonstige Medizinische Beratung und Betreuung									
Operative Gebarung										
SU 21 / 31	Summe Erträge / Einzahlungen operative Gebarung			0,00	0,00	0,00	0,00	0,00	0,00	0,00
1/512000-728100	Impfungen	2225	3225	24	200,00	200,00		200,00	200,00	
SU 22 / 32	Summe Aufwendungen / Auszahlungen operative Gebarung			200,00	200,00	0,00	200,00	200,00	0,00	0,00
SA 0 / SA 1	(0) Nettoergebnis (21 - 22) / (1) Geldfluss operative Gebarung (31 - 32)			-200,00	-200,00	0,00	-200,00	-200,00	0,00	0,00
SU 23	Summe Haushaltsrücklagen			0,00	0,00	0,00	0,00	0,00	0,00	0,00
SA00	Nettoergebnis nach Zuw./Entn. Haushaltsrücklagen (Saldo 0 +/- SU23)			-200,00	-200,00	0,00				

1. Nachtragsvoranschlag 2022

NVA Ergebnis- und Finanzierungsvoranschlag Detailnachweis

Marktgemeinde Gramatneusiedl

	MVAG	VC QU	Ergebnisvoranschlag			Finanzierungsvoranschlag				
			EH	FH	VA 2022 inkl. NVA	VA 2022	1. NVA	VA 2022 inkl. NVA	VA 2022	1. NVA
Investive Gebarung										
SU 33			Summe Einzahlungen investive Gebarung					0,00	0,00	0,00
SU 34			Summe Auszahlungen investive Gebarung					0,00	0,00	0,00
SA2			Saldo (2) Geldfluss aus der Investiven Gebarung (33 – 34)					0,00	0,00	0,00
SA3			Saldo (3) Nettofinanzierungssaldo (Saldo 1 + Saldo 2)					-200,00	-200,00	0,00
Finanzierungstätigkeit										
SU 35			Summe Einzahlungen aus der Finanzierungstätigkeit					0,00	0,00	0,00
SU 36			Summe Auszahlungen aus der Finanzierungstätigkeit					0,00	0,00	0,00
SA4			Saldo (4) Geldfluss aus der Finanzierungstätigkeit (35 – 36)					0,00	0,00	0,00
SA5			Saldo (5) Geldfluss aus der voranschlagswirksamen Gebarung (Saldo 3 + Saldo 4)					-200,00	-200,00	0,00
519 Sonstige Einrichtungen und Maßnahmen										
519100 Pandemie										
Operative Gebarung										
2/519100+828000			Rückersätze von Aufwendungen	2116	3116	18		3 400,00	3 400,00	3 400,00
2/519100+860000			Transfers von Bund, Bundesfonds und Bundeskammern	2121	3121	15		28 400,00	28 400,00	28 400,00
SU 21 / 31			Summe Erträge / Einzahlungen operative Gebarung					31 800,00	0,00	31 800,00
1/519100-459000			Sonstige Verbrauchsgüter	2221	3221	23		200,00	200,00	200,00
1/519100-728000			Entgelte für sonstige Leistungen	2225	3225	24		1 500,00	1 500,00	1 500,00
1/519100-750000			Rückzahlung Zuschuss kommunale Impfkampagne	2231	3231	26		27 700,00	27 700,00	27 700,00
SU 22 / 32			Summe Aufwendungen / Auszahlungen operative Gebarung					29 400,00	0,00	29 400,00
SA 0 / SA 1			(0) Nettoergebnis (21 - 22) / (1) Geldfluss operative Gebarung (31 – 32)					2 400,00	0,00	2 400,00
SU 23			Summe Haushaltsrücklagen					0,00	0,00	0,00
SA00			Nettoergebnis nach Zuw./Entn. Haushaltsrücklagen (Saldo 0 +/- SU23)					2 400,00	0,00	2 400,00
Investive Gebarung										
SU 33			Summe Einzahlungen investive Gebarung					0,00	0,00	0,00
SU 34			Summe Auszahlungen investive Gebarung					0,00	0,00	0,00
SA2			Saldo (2) Geldfluss aus der Investiven Gebarung (33 – 34)					0,00	0,00	0,00
SA3			Saldo (3) Nettofinanzierungssaldo (Saldo 1 + Saldo 2)					2 400,00	0,00	2 400,00
Finanzierungstätigkeit										
SU 35			Summe Einzahlungen aus der Finanzierungstätigkeit					0,00	0,00	0,00
SU 36			Summe Auszahlungen aus der Finanzierungstätigkeit					0,00	0,00	0,00
SA4			Saldo (4) Geldfluss aus der Finanzierungstätigkeit (35 – 36)					0,00	0,00	0,00
SA5			Saldo (5) Geldfluss aus der voranschlagswirksamen Gebarung (Saldo 3 + Saldo 4)					2 400,00	0,00	2 400,00

1. Nachtragsvoranschlag 2022

NVA Ergebnis- und Finanzierungsvoranschlag Detailnachweis

Marktgemeinde Gramatneusiedl

	MVAG	VC QU	Ergebnisvoranschlag			Finanzierungsvoranschlag			
			EH	FH	VA 2022 inkl. NVA	VA 2022	1. NVA	VA 2022 inkl. NVA	VA 2022
52	Umweltschutz								
522	Reinhaltung der Luft								
522000	Reinhaltung der Luft								
Operative Gebarung									
SU 21 / 31	Summe Erträge / Einzahlungen operative Gebarung				0,00	0,00	0,00	0,00	0,00
1/522000-768000	Fahrradförderung	2234 3234 27			4 000,00	4 000,00	4 000,00		4 000,00
SU 22 / 32	Summe Aufwendungen / Auszahlungen operative Gebarung				4 000,00	0,00	4 000,00	0,00	4 000,00
SA 0 / SA 1	(0) Nettoergebnis (21 - 22) / (1) Geldfluss operative Gebarung (31 - 32)				-4 000,00	0,00	-4 000,00	0,00	-4 000,00
SU 23	Summe Haushaltsrücklagen				0,00	0,00	0,00	0,00	0,00
SA00	Nettoergebnis nach Zuw./Entn. Haushaltsrücklagen (Saldo 0 +/- SU23)				-4 000,00	0,00	-4 000,00		
Investive Gebarung									
SU 33	Summe Einzahlungen investive Gebarung						0,00	0,00	0,00
SU 34	Summe Auszahlungen investive Gebarung						0,00	0,00	0,00
SA2	Saldo (2) Geldfluss aus der Investiven Gebarung (33 - 34)						0,00	0,00	0,00
SA3	Saldo (3) Nettofinanzierungssaldo (Saldo 1 + Saldo 2)						-4 000,00	0,00	-4 000,00
Finanzierungstätigkeit									
SU 35	Summe Einzahlungen aus der Finanzierungstätigkeit						0,00	0,00	0,00
SU 36	Summe Auszahlungen aus der Finanzierungstätigkeit						0,00	0,00	0,00
SA4	Saldo (4) Geldfluss aus der Finanzierungstätigkeit (35 - 36)						0,00	0,00	0,00
SA5	Saldo (5) Geldfluss aus der voranschlagswirksamen Gebarung (Saldo 3 + Saldo 4)						-4 000,00	0,00	-4 000,00
53	Rettungs- und Warndienste								
530	Rettungsdienste								
530000	Rettungsdienste								
Operative Gebarung									
SU 21 / 31	Summe Erträge / Einzahlungen operative Gebarung				0,00	0,00	0,00	0,00	0,00
1/530000-757000	Beitrag Rotes Kreuz	2234 3234 27							
SU 22 / 32	Summe Aufwendungen / Auszahlungen operative Gebarung				0,00	0,00	0,00	0,00	0,00
SA 0 / SA 1	(0) Nettoergebnis (21 - 22) / (1) Geldfluss operative Gebarung (31 - 32)				0,00	0,00	0,00	0,00	0,00
SU 23	Summe Haushaltsrücklagen				0,00	0,00	0,00	0,00	0,00
SA00	Nettoergebnis nach Zuw./Entn. Haushaltsrücklagen (Saldo 0 +/- SU23)				0,00	0,00	0,00		
Investive Gebarung									
SU 33	Summe Einzahlungen investive Gebarung						0,00	0,00	0,00
SU 34	Summe Auszahlungen investive Gebarung						0,00	0,00	0,00
SA2	Saldo (2) Geldfluss aus der Investiven Gebarung (33 - 34)						0,00	0,00	0,00
SA3	Saldo (3) Nettofinanzierungssaldo (Saldo 1 + Saldo 2)						0,00	0,00	0,00

1. Nachtragsvoranschlag 2022

Marktgemeinde Gramatneusiedl

NVA Ergebnis- und Finanzierungsvoranschlag Detailnachweis

	MVAG	VC QU	Ergebnisvoranschlag			Finanzierungsvoranschlag				
			EH	FH	VA 2022 inkl. NVA	VA 2022	1. NVA	VA 2022 inkl. NVA	VA 2022	1. NVA
Finanzierungstätigkeit										
SU 35			Summe Einzahlungen aus der Finanzierungstätigkeit					0,00	0,00	0,00
SU 36			Summe Auszahlungen aus der Finanzierungstätigkeit					0,00	0,00	0,00
SA4			Saldo (4) Geldfluss aus der Finanzierungstätigkeit (35 – 36)					0,00	0,00	0,00
SA5			Saldo (5) Geldfluss aus der voranschlagswirksamen Gebarung (Saldo 3 + Saldo 4)					0,00	0,00	0,00
56 Krankenanstalten anderer Rechtsträger										
562 Sprengelbeiträge										
562000 Beitr.d.Gemeinden z. Krankenanst.Sprengel										
Operative Gebarung										
SU 21 / 31			Summe Erträge / Einzahlungen operative Gebarung			0,00	0,00	0,00	0,00	0,00
1/562000-752000			Sprengelbeitrag NÖKAS Zweckaufwand	2231 3231 26	955 000,00	955 000,00		955 000,00	955 000,00	
SU 22 / 32			Summe Aufwendungen / Auszahlungen operative Gebarung			955 000,00	955 000,00	0,00	955 000,00	955 000,00
SA 0 / SA 1			(0) Nettoergebnis (21 - 22) / (1) Geldfluss operative Gebarung (31 – 32)			-955 000,00	-955 000,00	0,00	-955 000,00	-955 000,00
SU 23			Summe Haushaltsrücklagen			0,00	0,00	0,00	0,00	0,00
SA00			Nettoergebnis nach Zuw./Entn. Haushaltsrücklagen (Saldo 0 +/- SU23)			-955 000,00	-955 000,00	0,00		
Investive Gebarung										
SU 33			Summe Einzahlungen investive Gebarung					0,00	0,00	0,00
SU 34			Summe Auszahlungen investive Gebarung					0,00	0,00	0,00
SA2			Saldo (2) Geldfluss aus der Investiven Gebarung (33 – 34)					0,00	0,00	0,00
SA3			Saldo (3) Nettofinanzierungssaldo (Saldo 1 + Saldo 2)					-955 000,00	-955 000,00	0,00
Finanzierungstätigkeit										
SU 35			Summe Einzahlungen aus der Finanzierungstätigkeit					0,00	0,00	0,00
SU 36			Summe Auszahlungen aus der Finanzierungstätigkeit					0,00	0,00	0,00
SA4			Saldo (4) Geldfluss aus der Finanzierungstätigkeit (35 – 36)					0,00	0,00	0,00
SA5			Saldo (5) Geldfluss aus der voranschlagswirksamen Gebarung (Saldo 3 + Saldo 4)					-955 000,00	-955 000,00	0,00
562100 Beitr.d.Gemeinden z. Krankenanst.Sprengel										
Operative Gebarung										
SU 21 / 31			Summe Erträge / Einzahlungen operative Gebarung			0,00	0,00	0,00	0,00	0,00
1/562100-752000			Noekas-Verwaltungsaufwand	2231 3231 26						
SU 22 / 32			Summe Aufwendungen / Auszahlungen operative Gebarung			0,00	0,00	0,00	0,00	0,00
SA 0 / SA 1			(0) Nettoergebnis (21 - 22) / (1) Geldfluss operative Gebarung (31 – 32)			0,00	0,00	0,00	0,00	0,00
SU 23			Summe Haushaltsrücklagen			0,00	0,00	0,00	0,00	0,00
SA00			Nettoergebnis nach Zuw./Entn. Haushaltsrücklagen (Saldo 0 +/- SU23)			0,00	0,00	0,00		

	MVAG	VC QU	Ergebnisvoranschlag			Finanzierungsvoranschlag				
			EH	FH	VA 2022 inkl. NVA	VA 2022	1. NVA	VA 2022 inkl. NVA	VA 2022	1. NVA
Investive Gebarung										
SU 33							0,00	0,00	0,00	
SU 34							0,00	0,00	0,00	
SA2							0,00	0,00	0,00	
SA3							0,00	0,00	0,00	
Finanzierungstätigkeit										
SU 35							0,00	0,00	0,00	
SU 36							0,00	0,00	0,00	
SA4							0,00	0,00	0,00	
SA5							0,00	0,00	0,00	

		MVAG		VC QU	Ergebnisvoranschlag		Finanzierungsvoranschlag			
		EH	FH		VA 2022 inkl. NVA	VA 2022	1. NVA	VA 2022 inkl. NVA	VA 2022	1. NVA
6 Straßen- und Wasserbau, Verkehr										
61	Straßenbau									
612	Gemeindestraßen									
612000	Gemeindestraßen									
Operative Gebarung										
2/612000+808000	Verkauf v. Hausnummerntafeln	2116	3116	16	200,00	100,00	100,00	200,00	100,00	100,00
2/612000+813000	Erträge aus der Auflösung von Investitionszuschüssen (Kapitaltransfers)	2127			3 300,00	3 300,00				
2/612000+828000	Rückersätze von Ausgaben	2116	3116	18	500,00	500,00		500,00	500,00	
6/612000+828000	Rückersätze von Aufwendungen	2116	3116	1 18						
6/612000+829910	Zuführung operative Gebarung	2116	3116	1 18	25 200,00	150 000,00	-124 800,00	25 200,00	150 000,00	-124 800,00
2/612000+860000	Transfers von Bund, Bundesfonds und Bundeskammern (KIG 2020)	2121	3121	15						
6/612000+871000	Bedarfszuweisung	2121	3121	1 33		50 000,00	-50 000,00		50 000,00	-50 000,00
SU 21 / 31	Summe Erträge / Einzahlungen operative Gebarung				29 200,00	203 900,00	-174 700,00	25 900,00	200 600,00	-174 700,00
1/612000-400000	Geringw.Anschaffungen	2221	3221	23	3 500,00	3 000,00	500,00	3 500,00	3 000,00	500,00
1/612000-413000	Hausnummerntafeln	2221	3221	23	200,00	200,00		200,00	200,00	
1/612000-459000	Sonstige Verbrauchsgüter	2221	3221	23	200,00	200,00		200,00	200,00	
1/612000-611000	Instandh.d.Gde.Straßen und Brücken	2224	3224	24	35 000,00	35 000,00		35 000,00	35 000,00	
1/612000-616000	Instandh.d. Maschinen	2224	3224	24	700,00	700,00		700,00	700,00	
1/612000-680000	Planmäßige Abschreibung	2226			201 900,00	201 900,00				
1/612000-728200	Entgelte für sonstige Leistungen	2225	3225	24	500,00	500,00		500,00	500,00	
1/612000-728500	Entgelte für sonstige Leistungen (Grünraumpflege)	2225	3225	24	18 000,00	18 000,00		18 000,00	18 000,00	
1/612000-729000	Sonst.Ausgaben	2225	3225	24	100,00	100,00		100,00	100,00	
SU 22 / 32	Summe Aufwendungen / Auszahlungen operative Gebarung				260 100,00	259 600,00	500,00	58 200,00	57 700,00	500,00
SA 0 / SA 1	(0) Nettoergebnis (21 - 22) / (1) Geldfluss operative Gebarung (31 - 32)				-230 900,00	-55 700,00	-175 200,00	-32 300,00	142 900,00	-175 200,00
6/612000+895001	Entnahmen von allgemeinen Haushaltsrücklagen	2301		1		300 000,00	-300 000,00			
SU 23	Summe Haushaltsrücklagen				0,00	300 000,00	-300 000,00	0,00	0,00	0,00
SA00	Nettoergebnis nach Zuw./Entn. Haushaltsrücklagen (Saldo 0 +/- SU23)				-230 900,00	244 300,00	-475 200,00			
Investive Gebarung										
6/612000+300001	Kapitaltransfers von Bund, Bundesfonds und Bundeskammern	3331		1 33						
SU 33	Summe Einzahlungen investive Gebarung							0,00	0,00	0,00
5/612000-002000	Straßenbauten	3412		1 40				160 000,00	500 000,00	-340 000,00
1/612000-010000	Gebäude und Bauten	3413		2 40				8 000,00		8 000,00
1/612000-020000	Maschinen und maschinelle Anlagen	3414		2 41				3 000,00	3 000,00	

1. Nachtragsvoranschlag 2022

Marktgemeinde Gramatneusiedl

NVA Ergebnis- und Finanzierungsvoranschlag Detailnachweis

		MVAG		VC QU	Ergebnisvoranschlag			Finanzierungsvoranschlag		
		EH	FH		VA 2022 inkl. NVA	VA 2022	1. NVA	VA 2022 inkl. NVA	VA 2022	1. NVA
1/612000-030000	Werkzeuge und sonstige Erzeugungsmittel		3414	2 41						
SU 34	Summe Auszahlungen investive Gebarung							171 000,00	503 000,00	-332 000,00
SA2	Saldo (2) Geldfluss aus der Investiven Gebarung (33 – 34)							-171 000,00	-503 000,00	332 000,00
SA3	Saldo (3) Nettofinanzierungssaldo (Saldo 1 + Saldo 2)							-203 300,00	-360 100,00	156 800,00
Finanzierungstätigkeit										
SU 35	Summe Einzahlungen aus der Finanzierungstätigkeit							0,00	0,00	0,00
SU 36	Summe Auszahlungen aus der Finanzierungstätigkeit							0,00	0,00	0,00
SA4	Saldo (4) Geldfluss aus der Finanzierungstätigkeit (35 – 36)							0,00	0,00	0,00
SA5	Saldo (5) Geldfluss aus der voranschlagswirksamen Gebarung (Saldo 3 + Saldo 4)							-203 300,00	-360 100,00	156 800,00
616	Sonstige Straßen und Wege									
616000	Radwege									
Operative Gebarung										
6/616000+828000	Rückersätze von Aufwendungen	2116	3116	1 18	5 000,00			5 000,00	5 000,00	5 000,00
6/616000+829910	Sonstige Erträge	2116	3116	1 18	46 900,00	100 000,00	-53 100,00	46 900,00	100 000,00	-53 100,00
6/616000+860100	Transfers von Bund, Bundesfonds und Bundeskammern	2121	3121	1 15	210 000,00	140 000,00	70 000,00	210 000,00	140 000,00	70 000,00
SU 21 / 31	Summe Erträge / Einzahlungen operative Gebarung				261 900,00	240 000,00	21 900,00	261 900,00	240 000,00	21 900,00
1/616000-680000	Planmäßige Abschreibung	2226			200,00	200,00				
1/616000-729000	sonstige Ausgaben	2225	3225	24	500,00	500,00		500,00	500,00	
SU 22 / 32	Summe Aufwendungen / Auszahlungen operative Gebarung				700,00	700,00	0,00	500,00	500,00	0,00
SA 0 / SA 1	(0) Nettoergebnis (21 - 22) / (1) Geldfluss operative Gebarung (31 – 32)				261 200,00	239 300,00	21 900,00	261 400,00	239 500,00	21 900,00
SU 23	Summe Haushaltsrücklagen				0,00	0,00	0,00	0,00	0,00	0,00
SA00	Nettoergebnis nach Zuw./Entn. Haushaltsrücklagen (Saldo 0 +/- SU23)				261 200,00	239 300,00	21 900,00			
Investive Gebarung										
6/616000+300001	Kapitaltransfers von Bund, Bundesfonds und Bundeskammern		3331	1 33				38 100,00	110 000,00	-71 900,00
SU 33	Summe Einzahlungen investive Gebarung							38 100,00	110 000,00	-71 900,00
5/616000-002000	Straßenbauten		3412	1 40				300 000,00	350 000,00	-50 000,00
SU 34	Summe Auszahlungen investive Gebarung							300 000,00	350 000,00	-50 000,00
SA2	Saldo (2) Geldfluss aus der Investiven Gebarung (33 – 34)							-261 900,00	-240 000,00	-21 900,00
SA3	Saldo (3) Nettofinanzierungssaldo (Saldo 1 + Saldo 2)							-500,00	-500,00	0,00
Finanzierungstätigkeit										
SU 35	Summe Einzahlungen aus der Finanzierungstätigkeit							0,00	0,00	0,00
SU 36	Summe Auszahlungen aus der Finanzierungstätigkeit							0,00	0,00	0,00
SA4	Saldo (4) Geldfluss aus der Finanzierungstätigkeit (35 – 36)							0,00	0,00	0,00
SA5	Saldo (5) Geldfluss aus der voranschlagswirksamen Gebarung (Saldo 3 + Saldo 4)							-500,00	-500,00	0,00

1. Nachtragsvoranschlag 2022

Marktgemeinde Gramatneusiedl

NVA Ergebnis- und Finanzierungsvoranschlag Detailnachweis

		MVAG		VC QU	Ergebnisvoranschlag			Finanzierungsvoranschlag			
		EH	FH		VA 2022 inkl. NVA	VA 2022	1. NVA	VA 2022 inkl. NVA	VA 2022	1. NVA	
63	Schutzwasserbau										
639	Sonstige Einrichtungen und Maßnahmen										
639000	Sonstige Einrichtungen und Maßnahmen										
Operative Gebarung											
2/639000+829100	Div. Einnahmen	2116	3116	18	1 000,00	1 000,00		1 000,00	1 000,00		
SU 21 / 31	Summe Erträge / Einzahlungen operative Gebarung				1 000,00	1 000,00	0,00	1 000,00	1 000,00	0,00	0,00
1/639000-612000	Instandhaltung von Wasserläufe	2224	3224	24	20 000,00	20 000,00		20 000,00	20 000,00		
1/639000-728000	Landschaftspflege	2225	3225	24	40 000,00	40 000,00		40 000,00	40 000,00		
SU 22 / 32	Summe Aufwendungen / Auszahlungen operative Gebarung				60 000,00	60 000,00	0,00	60 000,00	60 000,00	0,00	0,00
SA 0 / SA 1	(0) Nettoergebnis (21 - 22) / (1) Geldfluss operative Gebarung (31 - 32)				-59 000,00	-59 000,00	0,00	-59 000,00	-59 000,00	0,00	0,00
SU 23	Summe Haushaltsrücklagen				0,00	0,00	0,00	0,00	0,00	0,00	0,00
SA00	Nettoergebnis nach Zuw./Entn. Haushaltsrücklagen (Saldo 0 +/- SU23)				-59 000,00	-59 000,00	0,00				
Investive Gebarung											
SU 33	Summe Einzahlungen investive Gebarung							0,00	0,00	0,00	0,00
SU 34	Summe Auszahlungen investive Gebarung							0,00	0,00	0,00	0,00
SA2	Saldo (2) Geldfluss aus der Investiven Gebarung (33 - 34)							0,00	0,00	0,00	0,00
SA3	Saldo (3) Nettofinanzierungssaldo (Saldo 1 + Saldo 2)							-59 000,00	-59 000,00	0,00	0,00
Finanzierungstätigkeit											
SU 35	Summe Einzahlungen aus der Finanzierungstätigkeit							0,00	0,00	0,00	0,00
SU 36	Summe Auszahlungen aus der Finanzierungstätigkeit							0,00	0,00	0,00	0,00
SA4	Saldo (4) Geldfluss aus der Finanzierungstätigkeit (35 - 36)							0,00	0,00	0,00	0,00
SA5	Saldo (5) Geldfluss aus der voranschlagswirksamen Gebarung (Saldo 3 + Saldo 4)							-59 000,00	-59 000,00	0,00	0,00
64	Straßenverkehr										
640	Einrichtungen und Maßnahmen nach der Straßenverkehrsordnu										
640000	Einrichtung und Maßnahmen der Strassenverkehrsordnung										
Operative Gebarung											
2/640000+868000	Gemeindestraßenstrafen	2124	3124	16	7 600,00	4 000,00	3 600,00	7 600,00	4 000,00	3 600,00	
SU 21 / 31	Summe Erträge / Einzahlungen operative Gebarung				7 600,00	4 000,00	3 600,00	7 600,00	4 000,00	3 600,00	3 600,00
1/640000-400000	Geringwertige Wirtschaftsgüter des Anlagevermögens	2221	3221	23	2 500,00	2 500,00		2 500,00	2 500,00		
1/640000-619000	Instandh. Str. Verkehrszeichen	2224	3224	24	1 500,00	1 500,00		1 500,00	1 500,00		
1/640000-640000	Beratungskosten	2222	3222	24	1 000,00	1 000,00		1 000,00	1 000,00		
SU 22 / 32	Summe Aufwendungen / Auszahlungen operative Gebarung				5 000,00	5 000,00	0,00	5 000,00	5 000,00	0,00	0,00
SA 0 / SA 1	(0) Nettoergebnis (21 - 22) / (1) Geldfluss operative Gebarung (31 - 32)				2 600,00	-1 000,00	3 600,00	2 600,00	-1 000,00	3 600,00	3 600,00
SU 23	Summe Haushaltsrücklagen				0,00	0,00	0,00	0,00	0,00	0,00	0,00

	MVAG	VC QU	Ergebnisvoranschlag			Finanzierungsvoranschlag				
			EH	FH	VA 2022 inkl. NVA	VA 2022	1. NVA	VA 2022 inkl. NVA	VA 2022	1. NVA
SA00			Nettoergebnis nach Zuw./Entn. Haushaltsrücklagen (Saldo 0 +/- SU23)			2 600,00	-1 000,00	3 600,00		
Investive Gebarung										
SU 33			Summe Einzahlungen investive Gebarung					0,00	0,00	0,00
SU 34			Summe Auszahlungen investive Gebarung					0,00	0,00	0,00
SA2			Saldo (2) Geldfluss aus der Investiven Gebarung (33 – 34)					0,00	0,00	0,00
SA3			Saldo (3) Nettofinanzierungssaldo (Saldo 1 + Saldo 2)					2 600,00	-1 000,00	3 600,00
Finanzierungstätigkeit										
SU 35			Summe Einzahlungen aus der Finanzierungstätigkeit					0,00	0,00	0,00
SU 36			Summe Auszahlungen aus der Finanzierungstätigkeit					0,00	0,00	0,00
SA4			Saldo (4) Geldfluss aus der Finanzierungstätigkeit (35 – 36)					0,00	0,00	0,00
SA5			Saldo (5) Geldfluss aus der voranschlagswirksamen Gebarung (Saldo 3 + Saldo 4)					2 600,00	-1 000,00	3 600,00

	MVAG	VC QU	Ergebnisvoranschlag		Finanzierungsvoranschlag					
			EH	FH	VA 2022 inkl. NVA	VA 2022	1. NVA	VA 2022 inkl. NVA	VA 2022	1. NVA
7 Wirtschaftsförderung										
71	Grundlagenverbesserung in der Land- und Forstwirtschaft									
710	Land- und forstwirtschaftlicher Wegebau									
710000	land u.forstw. Wegebau									
Operative Gebarung										
2/710000+813000	Erträge aus der Auflösung von Investitionszuschüssen (Kapitaltransfers)	2127			200,00	200,00				
6/710000+829910	Zuführung operativen Gebarung	2116	3116	1 18	6 000,00	6 000,00		6 000,00	6 000,00	
6/710000+871000	Kapitaltransfers aus Gemeinde-Bedarfszuweisungsmittel	2121	3121	1 33	2 000,00	2 000,00		2 000,00	2 000,00	
6/710000+871100	Beihilfe ST8	2121	3121	1 33						
SU 21 / 31	Summe Erträge / Einzahlungen operative Gebarung				8 200,00	8 200,00	0,00	8 000,00	8 000,00	0,00
1/710000-611000	Instandh.d.Güterwege	2224	3224	24	1 500,00	1 500,00		1 500,00	1 500,00	
1/710000-680000	Planmäßige Abschreibung	2226			108 200,00	108 200,00				
SU 22 / 32	Summe Aufwendungen / Auszahlungen operative Gebarung				109 700,00	109 700,00	0,00	1 500,00	1 500,00	0,00
SA 0 / SA 1	(0) Nettoergebnis (21 - 22) / (1) Geldfluss operative Gebarung (31 – 32)				-101 500,00	-101 500,00	0,00	6 500,00	6 500,00	0,00
SU 23	Summe Haushaltsrücklagen				0,00	0,00	0,00	0,00	0,00	0,00
SA00	Nettoergebnis nach Zuw./Entn. Haushaltsrücklagen (Saldo 0 +/- SU23)				-101 500,00	-101 500,00	0,00			
Investive Gebarung										
6/710000+301000	Kapitaltransfers von Ländern, Landesfonds und Landeskammern		3331	1 33				2 000,00	2 000,00	
SU 33	Summe Einzahlungen investive Gebarung							2 000,00	2 000,00	0,00
5/710000-002000	Güterwege		3412	1 40				10 000,00	10 000,00	
SU 34	Summe Auszahlungen investive Gebarung							10 000,00	10 000,00	0,00
SA2	Saldo (2) Geldfluss aus der Investiven Gebarung (33 – 34)							-8 000,00	-8 000,00	0,00
SA3	Saldo (3) Nettofinanzierungssaldo (Saldo 1 + Saldo 2)							-1 500,00	-1 500,00	0,00
Finanzierungstätigkeit										
SU 35	Summe Einzahlungen aus der Finanzierungstätigkeit							0,00	0,00	0,00
SU 36	Summe Auszahlungen aus der Finanzierungstätigkeit							0,00	0,00	0,00
SA4	Saldo (4) Geldfluss aus der Finanzierungstätigkeit (35 – 36)							0,00	0,00	0,00
SA5	Saldo (5) Geldfluss aus der voranschlagswirksamen Gebarung (Saldo 3 + Saldo 4)							-1 500,00	-1 500,00	0,00

1. Nachtragsvoranschlag 2022

Marktgemeinde Gramatneusiedl

NVA Ergebnis- und Finanzierungsvoranschlag Detailnachweis

	MVAG	VC QU	Ergebnisvoranschlag			Finanzierungsvoranschlag			
			EH	FH	VA 2022 inkl. NVA	VA 2022	1. NVA	VA 2022 inkl. NVA	VA 2022
78	Förderung von Handel, Gewerbe und Industrie								
789	Sonstige Einrichtungen und Maßnahmen								
789000	Sonstige Einrichtungen und Maßnahmen								
Operative Gebarung									
SU 21 / 31	Summe Erträge / Einzahlungen operative Gebarung				0,00	0,00	0,00	0,00	0,00
1/789000-728000	Entgelte für sonstige Leistungen	2225 3225 24			100,00		100,00		100,00
1/789000-757000	Subvention Partnerschaft	2234 3234 27			200,00	200,00	200,00	200,00	
1/789000-757200	Subvention Verein Pferde Stärken	2234 3234 27							
SU 22 / 32	Summe Aufwendungen / Auszahlungen operative Gebarung				300,00	200,00	100,00	300,00	200,00
SA 0 / SA 1	(0) Nettoergebnis (21 - 22) / (1) Geldfluss operative Gebarung (31 - 32)				-300,00	-200,00	-100,00	-300,00	-200,00
SU 23	Summe Haushaltsrücklagen				0,00	0,00	0,00	0,00	0,00
SA00	Nettoergebnis nach Zuw./Entn. Haushaltsrücklagen (Saldo 0 +/- SU23)				-300,00	-200,00	-100,00		
Investive Gebarung									
SU 33	Summe Einzahlungen investive Gebarung						0,00	0,00	0,00
SU 34	Summe Auszahlungen investive Gebarung						0,00	0,00	0,00
SA2	Saldo (2) Geldfluss aus der Investiven Gebarung (33 - 34)						0,00	0,00	0,00
SA3	Saldo (3) Nettofinanzierungssaldo (Saldo 1 + Saldo 2)						-300,00	-200,00	-100,00
Finanzierungstätigkeit									
SU 35	Summe Einzahlungen aus der Finanzierungstätigkeit						0,00	0,00	0,00
SU 36	Summe Auszahlungen aus der Finanzierungstätigkeit						0,00	0,00	0,00
SA4	Saldo (4) Geldfluss aus der Finanzierungstätigkeit (35 - 36)						0,00	0,00	0,00
SA5	Saldo (5) Geldfluss aus der voranschlagswirksamen Gebarung (Saldo 3 + Saldo 4)						-300,00	-200,00	-100,00

	MVAG	VC QU	Ergebnisvoranschlag		Finanzierungsvoranschlag					
			EH	FH	VA 2022 inkl. NVA	VA 2022	1. NVA	VA 2022 inkl. NVA	VA 2022	1. NVA
8 Dienstleistungen										
81	Öffentliche Einrichtungen (soweit nicht dem Abschnitt 85 zuzuordnen)									
814	Straßenreinigung									
814000	Straßenreinigung									
Operative Gebarung										
2/814000+816000	Kostenbeitrag Arbeitskleidung	2114	3114	13						
2/814000+817000	Erträge aus der Auflösung von sonstigen Rückstellungen	2117			4 900,00	4 900,00				
2/814000+827000	Kostensätze für die Überlassung v. Bediensteten an Dritte (Neue H.)	2116	3116	18	13 500,00	13 000,00	500,00	13 500,00	13 000,00	500,00
2/814000+828000	Rückersätze von Ausgaben	2116	3116	18	8 700,00	800,00	7 900,00	8 700,00	800,00	7 900,00
2/814000+829006	Abfertigungsversicherung	2116	3116	18						
2/814000+867000	Laufende Transferzahlungen von priv. Organisat. (ohne Erwerbszw.)	2124	3124	16	2 500,00	2 500,00		2 500,00	2 500,00	
SU 21 / 31	Summe Erträge / Einzahlungen operative Gebarung				29 600,00	21 200,00	8 400,00	24 700,00	16 300,00	8 400,00
1/814000-400000	Geringwertige Wirtschaftsgüter	2221	3221	23	2 000,00	1 000,00	1 000,00	2 000,00	1 000,00	1 000,00
1/814000-455000	Chemische und sonstige artverwandte Mittel	2221	3221	23	16 000,00	16 000,00		16 000,00	16 000,00	
1/814000-458000	Mittel zur ärztlichen Betreuung und Gesundheitsvorsorge	2221	3221	23	200,00	200,00		200,00	200,00	
1/814000-459000	Sonstige Verbrauchsgüter	2221	3221	23	1 000,00	1 000,00		1 000,00	1 000,00	
1/814000-511000	Bezüge d.Bed.	2211	3211	20	53 400,00	53 400,00		53 400,00	53 400,00	
1/814000-565000	Mehrleistungen (ÜStd)	2211	3211	20	23 100,00	23 100,00		23 100,00	23 100,00	
1/814000-566000	Zuwendungen aus Anlass von Dienstjubiläen	2212	3212	20						
1/814000-580000	Dienstgeberbeiträge zum Ausgleichsfonds für Familienbeihilfen	2212	3212	20	2 400,00	2 400,00		2 400,00	2 400,00	
1/814000-582000	Sonstige Dienstgeberbeiträge zur sozialen Sicherheit	2212	3212	20	15 400,00	15 400,00		15 400,00	15 400,00	
1/814000-582100	Beitrag MV Kassen	2212	3212	20	400,00	400,00		400,00	400,00	
1/814000-591000	Dotierung von Rückstellungen für Abfertigungen	2214								
1/814000-592000	Dotierung von Rückstellungen für Jubiläumszuwendungen	2214			2 200,00	2 200,00				
1/814000-618000	Instandh.Werkzeuge	2224	3224	24	900,00	500,00	400,00	900,00	500,00	400,00
1/814000-618100	Arbeitskleidung	2224	3224	24	4 000,00	2 500,00	1 500,00	4 000,00	2 500,00	1 500,00
1/814000-670200	Versicherungen (Abfertigungsversicherung)	2222	3222	24	2 000,00	2 000,00		2 000,00	2 000,00	
1/814000-724000	Reisegebühren	2225	3225	24	100,00	100,00		100,00	100,00	

1. Nachtragsvoranschlag 2022

NVA Ergebnis- und Finanzierungsvoranschlag Detailnachweis

Marktgemeinde Gramatneusiedl

		MVAG		VC QU	Ergebnisvoranschlag		Finanzierungsvoranschlag			
		EH	FH		VA 2022 inkl. NVA	VA 2022	1. NVA	VA 2022 inkl. NVA	VA 2022	1. NVA
1/814000-728000	Entgelte für sonstige Leistungen (Winterdienst u. Kehrung)	2225	3225	24	15 200,00	15 200,00		15 200,00	15 200,00	
1/814000-728100	Entgelte für sonstige Leistungen (Müllentsorgung)	2225	3225	24	4 300,00	4 300,00		4 300,00	4 300,00	
1/814000-728300	Entgelte für sonstige Leistungen (Transitarbeitskräfte)	2225	3225	24	2 600,00	2 600,00		2 600,00	2 600,00	
SU 22 / 32	Summe Aufwendungen / Auszahlungen operative Gebarung				145 200,00	142 300,00	2 900,00	143 000,00	140 100,00	2 900,00
SA 0 / SA 1	(0) Nettoergebnis (21 - 22) / (1) Geldfluss operative Gebarung (31 - 32)				-115 600,00	-121 100,00	5 500,00	-118 300,00	-123 800,00	5 500,00
SU 23	Summe Haushaltsrücklagen				0,00	0,00	0,00	0,00	0,00	0,00
SA00	Nettoergebnis nach Zuw./Entn. Haushaltsrücklagen (Saldo 0 +/- SU23)				-115 600,00	-121 100,00	5 500,00			
Investive Gebarung										
SU 33	Summe Einzahlungen investive Gebarung							0,00	0,00	0,00
1/814000-040100	Fahrzeuge (JobRad)			3414 2 41				20 000,00		20 000,00
SU 34	Summe Auszahlungen investive Gebarung							20 000,00	0,00	20 000,00
SA2	Saldo (2) Geldfluss aus der Investiven Gebarung (33 - 34)							-20 000,00	0,00	-20 000,00
SA3	Saldo (3) Nettofinanzierungssaldo (Saldo 1 + Saldo 2)							-138 300,00	-123 800,00	-14 500,00
Finanzierungstätigkeit										
SU 35	Summe Einzahlungen aus der Finanzierungstätigkeit							0,00	0,00	0,00
SU 36	Summe Auszahlungen aus der Finanzierungstätigkeit							0,00	0,00	0,00
SA4	Saldo (4) Geldfluss aus der Finanzierungstätigkeit (35 - 36)							0,00	0,00	0,00
SA5	Saldo (5) Geldfluss aus der voranschlagswirksamen Gebarung (Saldo 3 + Saldo 4)							-138 300,00	-123 800,00	-14 500,00
815	Park- und Gartenanlagen, Kinderspielplätze									
815000	Park- und Gartenanlagen, Kinderspielplätze									
Operative Gebarung										
6/815000+829910	Zuführung aus der operativen Gebarung	2116	3116	1 18						
6/815000+871000	Kapitaltransfers aus Gemeinde-Bedarfszuweisungsmittel	2121	3121	1 33						
SU 21 / 31	Summe Erträge / Einzahlungen operative Gebarung				0,00	0,00	0,00	0,00	0,00	0,00
1/815000-400000	Geringwertige Wirtschaftsgüter (GWG)	2221	3221	23	2 500,00		2 500,00	2 500,00		2 500,00
1/815000-618000	Instandhaltung d. Bänke etc.	2224	3224	24	1 500,00	1 500,00		1 500,00	1 500,00	
1/815000-619000	Instandh. d. Anlagen	2224	3224	24	5 000,00	5 000,00		5 000,00	5 000,00	
1/815000-680000	Planmäßige Abschreibung	2226			4 800,00	4 800,00				
1/815000-710000	Steuern u. Abgaben	2225	3225	24	200,00	200,00		200,00	200,00	
1/815000-728500	Entgelte für sonstige Leistungen (Grünraumpflege)	2225	3225	24	8 600,00	8 600,00		8 600,00	8 600,00	
SU 22 / 32	Summe Aufwendungen / Auszahlungen operative Gebarung				22 600,00	20 100,00	2 500,00	17 800,00	15 300,00	2 500,00
SA 0 / SA 1	(0) Nettoergebnis (21 - 22) / (1) Geldfluss operative Gebarung (31 - 32)				-22 600,00	-20 100,00	-2 500,00	-17 800,00	-15 300,00	-2 500,00
SU 23	Summe Haushaltsrücklagen				0,00	0,00	0,00	0,00	0,00	0,00

1. Nachtragsvoranschlag 2022

NVA Ergebnis- und Finanzierungsvoranschlag Detailnachweis

Marktgemeinde Gramatneusiedl

		MVAG		VC QU	Ergebnisvoranschlag			Finanzierungsvoranschlag		
		EH	FH		VA 2022 inkl. NVA	VA 2022	1. NVA	VA 2022 inkl. NVA	VA 2022	1. NVA
SA00	Nettoergebnis nach Zuw./Entn. Haushaltsrücklagen (Saldo 0 +/- SU23)				-22 600,00	-20 100,00	-2 500,00			
Investive Gebarung										
SU 33	Summe Einzahlungen investive Gebarung							0,00	0,00	0,00
1/815000-006000	Sonstige Grundstückseinrichtungen		3412	2 40				7 700,00		7 700,00
5/815000-006000	Sonstige Grundstückseinrichtungen		3412	1 40						
SU 34	Summe Auszahlungen investive Gebarung							7 700,00	0,00	7 700,00
SA2	Saldo (2) Geldfluss aus der Investiven Gebarung (33 – 34)							-7 700,00	0,00	-7 700,00
SA3	Saldo (3) Nettofinanzierungssaldo (Saldo 1 + Saldo 2)							-25 500,00	-15 300,00	-10 200,00
Finanzierungstätigkeit										
SU 35	Summe Einzahlungen aus der Finanzierungstätigkeit							0,00	0,00	0,00
SU 36	Summe Auszahlungen aus der Finanzierungstätigkeit							0,00	0,00	0,00
SA4	Saldo (4) Geldfluss aus der Finanzierungstätigkeit (35 – 36)							0,00	0,00	0,00
SA5	Saldo (5) Geldfluss aus der voranschlagswirksamen Gebarung (Saldo 3 + Saldo 4)							-25 500,00	-15 300,00	-10 200,00
815001	Park- und Gartenanlagen, Kinderspielplätze									
Operative Gebarung										
SU 21 / 31	Summe Erträge / Einzahlungen operative Gebarung				0,00	0,00	0,00	0,00	0,00	0,00
SU 22 / 32	Summe Aufwendungen / Auszahlungen operative Gebarung				0,00	0,00	0,00	0,00	0,00	0,00
SA 0 / SA 1	(0) Nettoergebnis (21 - 22) / (1) Geldfluss operative Gebarung (31 – 32)				0,00	0,00	0,00	0,00	0,00	0,00
6/815001+895001	Entnahmen von allgemeinen Haushaltsrücklagen		2301	1		250 000,00	-250 000,00			
SU 23	Summe Haushaltsrücklagen				0,00	250 000,00	-250 000,00	0,00	0,00	0,00
SA00	Nettoergebnis nach Zuw./Entn. Haushaltsrücklagen (Saldo 0 +/- SU23)				0,00	250 000,00	-250 000,00			
Investive Gebarung										
SU 33	Summe Einzahlungen investive Gebarung							0,00	0,00	0,00
5/815001-006000	Sonstige Grundstückseinrichtungen		3412	1 40					250 000,00	-250 000,00
SU 34	Summe Auszahlungen investive Gebarung							0,00	250 000,00	-250 000,00
SA2	Saldo (2) Geldfluss aus der Investiven Gebarung (33 – 34)							0,00	-250 000,00	250 000,00
SA3	Saldo (3) Nettofinanzierungssaldo (Saldo 1 + Saldo 2)							0,00	-250 000,00	250 000,00
Finanzierungstätigkeit										
SU 35	Summe Einzahlungen aus der Finanzierungstätigkeit							0,00	0,00	0,00
SU 36	Summe Auszahlungen aus der Finanzierungstätigkeit							0,00	0,00	0,00
SA4	Saldo (4) Geldfluss aus der Finanzierungstätigkeit (35 – 36)							0,00	0,00	0,00
SA5	Saldo (5) Geldfluss aus der voranschlagswirksamen Gebarung (Saldo 3 + Saldo 4)							0,00	-250 000,00	250 000,00

1. Nachtragsvoranschlag 2022

NVA Ergebnis- und Finanzierungsvoranschlag Detailnachweis

Marktgemeinde Gramatneusiedl

		MVAG		VC QU	Ergebnisvoranschlag		Finanzierungsvoranschlag			
		EH	FH		VA 2022 inkl. NVA	VA 2022	1. NVA	VA 2022 inkl. NVA	VA 2022	1. NVA
816	Öffentliche Beleuchtung und öffentliche Uhren									
816000	Öffentliche Beleuchtung und öffentliche Uhren									
Operative Gebarung										
2/816000+813000	Erträge aus der Auflösung von Investitionszuschüssen (Kapitaltransfers)		2127		2 200,00	2 200,00				
2/816000+828000	Rückersätze von Aufwendungen	2116	3116	18						
SU 21 / 31	Summe Erträge / Einzahlungen operative Gebarung				2 200,00	2 200,00	0,00	0,00	0,00	0,00
1/816000-600000	Energiebezüge		2222	3222	24	31 800,00	30 500,00	1 300,00	31 800,00	1 300,00
1/816000-619000	Instandh. d. Str.Bel.		2224	3224	24	20 000,00	10 000,00	10 000,00	20 000,00	10 000,00
1/816000-680000	Planmäßige Abschreibung		2226							
1/816000-728000	Entgelte für sonstige Leistungen (Weihnachtsbeleuchtung)		2225	3225	24	2 500,00	2 500,00		2 500,00	2 500,00
SU 22 / 32	Summe Aufwendungen / Auszahlungen operative Gebarung				54 300,00	43 000,00	11 300,00	54 300,00	43 000,00	11 300,00
SA 0 / SA 1	(0) Nettoergebnis (21 - 22) / (1) Geldfluss operative Gebarung (31 - 32)				-52 100,00	-40 800,00	-11 300,00	-54 300,00	-43 000,00	-11 300,00
SU 23	Summe Haushaltsrücklagen				0,00	0,00	0,00	0,00	0,00	0,00
SA00	Nettoergebnis nach Zuw./Entn. Haushaltsrücklagen (Saldo 0 +/- SU23)				-52 100,00	-40 800,00	-11 300,00			
Investive Gebarung										
SU 33	Summe Einzahlungen investive Gebarung							0,00	0,00	0,00
SU 34	Summe Auszahlungen investive Gebarung							0,00	0,00	0,00
SA2	Saldo (2) Geldfluss aus der Investiven Gebarung (33 - 34)							0,00	0,00	0,00
SA3	Saldo (3) Nettofinanzierungssaldo (Saldo 1 + Saldo 2)							-54 300,00	-43 000,00	-11 300,00
Finanzierungstätigkeit										
SU 35	Summe Einzahlungen aus der Finanzierungstätigkeit							0,00	0,00	0,00
SU 36	Summe Auszahlungen aus der Finanzierungstätigkeit							0,00	0,00	0,00
SA4	Saldo (4) Geldfluss aus der Finanzierungstätigkeit (35 - 36)							0,00	0,00	0,00
SA5	Saldo (5) Geldfluss aus der voranschlagswirksamen Gebarung (Saldo 3 + Saldo 4)							-54 300,00	-43 000,00	-11 300,00
816001	Öffentliche Beleuchtung									
Operative Gebarung										
6/816001+829910	Zuführung aus der operativen Gebarung	2116	3116	1 18	35 700,00	27 100,00	8 600,00	35 700,00	27 100,00	8 600,00
SU 21 / 31	Summe Erträge / Einzahlungen operative Gebarung				35 700,00	27 100,00	8 600,00	35 700,00	27 100,00	8 600,00
SU 22 / 32	Summe Aufwendungen / Auszahlungen operative Gebarung				0,00	0,00	0,00	0,00	0,00	0,00
SA 0 / SA 1	(0) Nettoergebnis (21 - 22) / (1) Geldfluss operative Gebarung (31 - 32)				35 700,00	27 100,00	8 600,00	35 700,00	27 100,00	8 600,00
SU 23	Summe Haushaltsrücklagen				0,00	0,00	0,00	0,00	0,00	0,00
SA00	Nettoergebnis nach Zuw./Entn. Haushaltsrücklagen (Saldo 0 +/- SU23)				35 700,00	27 100,00	8 600,00			

1. Nachtragsvoranschlag 2022

Marktgemeinde Gramatneusiedl

NVA Ergebnis- und Finanzierungsvoranschlag Detailnachweis

	MVAG	VC QU	Ergebnisvoranschlag			Finanzierungsvoranschlag				
			EH	FH	VA 2022 inkl. NVA	VA 2022	1. NVA	VA 2022 inkl. NVA	VA 2022	1. NVA
Investive Gebarung										
6/816001+301000										
	Kapitaltransfers von Ländern, Landesfonds und Landeskammern	3331	1	33				3 700,00	2 900,00	800,00
SU 33	Summe Einzahlungen investive Gebarung							3 700,00	2 900,00	800,00
5/816001-005000	Anlagen zu Straßenbauten	3412	1	40				39 400,00	30 000,00	9 400,00
SU 34	Summe Auszahlungen investive Gebarung							39 400,00	30 000,00	9 400,00
SA2	Saldo (2) Geldfluss aus der Investiven Gebarung (33 – 34)							-35 700,00	-27 100,00	-8 600,00
SA3	Saldo (3) Nettofinanzierungssaldo (Saldo 1 + Saldo 2)							0,00	0,00	0,00
Finanzierungstätigkeit										
SU 35	Summe Einzahlungen aus der Finanzierungstätigkeit							0,00	0,00	0,00
SU 36	Summe Auszahlungen aus der Finanzierungstätigkeit							0,00	0,00	0,00
SA4	Saldo (4) Geldfluss aus der Finanzierungstätigkeit (35 – 36)							0,00	0,00	0,00
SA5	Saldo (5) Geldfluss aus der voranschlagswirksamen Gebarung (Saldo 3 + Saldo 4)							0,00	0,00	0,00
816002	Öffentliche Beleuchtung und öffentliche Uhren									
Operative Gebarung										
6/816002+829910	Zuführung aus operativen Gebarung	2116	3116	1	18	14 800,00		14 800,00	14 800,00	14 800,00
SU 21 / 31	Summe Erträge / Einzahlungen operative Gebarung					14 800,00	0,00	14 800,00	14 800,00	0,00
SU 22 / 32	Summe Aufwendungen / Auszahlungen operative Gebarung					0,00	0,00	0,00	0,00	0,00
SA 0 / SA 1	(0) Nettoergebnis (21 - 22) / (1) Geldfluss operative Gebarung (31 – 32)					14 800,00	0,00	14 800,00	14 800,00	0,00
SU 23	Summe Haushaltsrücklagen					0,00	0,00	0,00	0,00	0,00
SA00	Nettoergebnis nach Zuw./Entn. Haushaltsrücklagen (Saldo 0 +/- SU23)					14 800,00	0,00	14 800,00		
Investive Gebarung										
SU 33	Summe Einzahlungen investive Gebarung							0,00	0,00	0,00
5/816002-005000	Anlagen zu Straßenbauten	3412	1	40				14 800,00		14 800,00
SU 34	Summe Auszahlungen investive Gebarung							14 800,00	0,00	14 800,00
SA2	Saldo (2) Geldfluss aus der Investiven Gebarung (33 – 34)							-14 800,00	0,00	-14 800,00
SA3	Saldo (3) Nettofinanzierungssaldo (Saldo 1 + Saldo 2)							0,00	0,00	0,00
Finanzierungstätigkeit										
SU 35	Summe Einzahlungen aus der Finanzierungstätigkeit							0,00	0,00	0,00
SU 36	Summe Auszahlungen aus der Finanzierungstätigkeit							0,00	0,00	0,00
SA4	Saldo (4) Geldfluss aus der Finanzierungstätigkeit (35 – 36)							0,00	0,00	0,00
SA5	Saldo (5) Geldfluss aus der voranschlagswirksamen Gebarung (Saldo 3 + Saldo 4)							0,00	0,00	0,00
816010	Öffentliche Beleuchtung									
Operative Gebarung										
6/816010+829910	Zuführung aus der operativen Gebarung	2116	3116	1	18					
SU 21 / 31	Summe Erträge / Einzahlungen operative Gebarung					0,00	0,00	0,00	0,00	0,00

1. Nachtragsvoranschlag 2022

NVA Ergebnis- und Finanzierungsvoranschlag Detailnachweis

Marktgemeinde Gramatneusiedl

		MVAG		VC QU	Ergebnisvoranschlag		Finanzierungsvoranschlag			
		EH	FH		VA 2022 inkl. NVA	VA 2022	1. NVA	VA 2022 inkl. NVA	VA 2022	1. NVA
1/816010-680000	Planmäßige Abschreibung		2226		4 400,00	4 400,00				
5/816010-729910	Zuführung an die operative Gebarung		2225	3225 1 24						
SU 22 / 32	Summe Aufwendungen / Auszahlungen operative Gebarung				4 400,00	4 400,00	0,00	0,00	0,00	0,00
SA 0 / SA 1	(0) Nettoergebnis (21 - 22) / (1) Geldfluss operative Gebarung (31 - 32)				-4 400,00	-4 400,00	0,00	0,00	0,00	0,00
SU 23	Summe Haushaltsrücklagen				0,00	0,00	0,00	0,00	0,00	0,00
SA00	Nettoergebnis nach Zuw./Entn. Haushaltsrücklagen (Saldo 0 +/- SU23)				-4 400,00	-4 400,00	0,00			
Investive Gebarung										
6/816010+300001	Kapitaltransfers von Bund, Bundesfonds und Bundeskammern			3331 1 33						
SU 33	Summe Einzahlungen investive Gebarung						0,00	0,00	0,00	0,00
5/816010-005000	Anlagen zu Straßenbauten		3412	1 40						
SU 34	Summe Auszahlungen investive Gebarung						0,00	0,00	0,00	0,00
SA2	Saldo (2) Geldfluss aus der Investiven Gebarung (33 - 34)						0,00	0,00	0,00	0,00
SA3	Saldo (3) Nettofinanzierungssaldo (Saldo 1 + Saldo 2)						0,00	0,00	0,00	0,00
Finanzierungstätigkeit										
SU 35	Summe Einzahlungen aus der Finanzierungstätigkeit						0,00	0,00	0,00	0,00
SU 36	Summe Auszahlungen aus der Finanzierungstätigkeit						0,00	0,00	0,00	0,00
SA4	Saldo (4) Geldfluss aus der Finanzierungstätigkeit (35 - 36)						0,00	0,00	0,00	0,00
SA5	Saldo (5) Geldfluss aus der voranschlagswirksamen Gebarung (Saldo 3 + Saldo 4)						0,00	0,00	0,00	0,00
817	Friedhöfe (einschließlich Einsegnungshallen und Krematorien)									
817000	Friedhöfe									
Operative Gebarung										
2/817000+852000	Grabstellengebühren	2113	3113	12	21 500,00	21 500,00		21 500,00	21 500,00	
2/817000+852100	Begräbnis- u. Leichenkammergebühren	2113	3113	12	25 600,00	25 600,00		25 600,00	25 600,00	
SU 21 / 31	Summe Erträge / Einzahlungen operative Gebarung				47 100,00	47 100,00	0,00	47 100,00	47 100,00	0,00
1/817000-400000	Geringwertige Wirtschaftsgüter	2221	3221	23	500,00	500,00		500,00	500,00	
1/817000-413000	Handelswaren	2221	3221	23	500,00	500,00		500,00	500,00	
1/817000-454000	Reinigungsmittel	2221	3221	23	100,00	100,00		100,00	100,00	
1/817000-459000	Sonstige Verbrauchsgüter	2221	3221	23	1 600,00	500,00	1 100,00	1 600,00	500,00	1 100,00
1/817000-511000	Bezüge Totengräber	2211	3211	20	4 900,00	4 900,00		4 900,00	4 900,00	
1/817000-580000	Dienstgeberbeiträge zum Ausgleichsfonds für Familienbeihilfen	2212	3212	20	100,00	100,00		100,00	100,00	
1/817000-582000	Sonstige Dienstgeberbeiträge zur sozialen Sicherheit	2212	3212	20	1 000,00	1 000,00		1 000,00	1 000,00	
1/817000-582100	Beitrag MV Kassen	2212	3212	20	100,00	100,00		100,00	100,00	
1/817000-600000	Energiebezüge	2222	3222	24	2 500,00	2 100,00	400,00	2 500,00	2 100,00	400,00
1/817000-610000	Inst.Friedh,Grund	2224	3224	24						
1/817000-614000	Instandhaltung	2224	3224	24	2 900,00	1 200,00	1 700,00	2 900,00	1 200,00	1 700,00

1. Nachtragsvoranschlag 2022

NVA Ergebnis- und Finanzierungsvoranschlag Detailnachweis

Marktgemeinde Gramatneusiedl

		MVAG		VC QU	Ergebnisvoranschlag		Finanzierungsvoranschlag			
		EH	FH		VA 2022 inkl. NVA	VA 2022	1. NVA	VA 2022 inkl. NVA	VA 2022	1. NVA
1/817000-670000	Versicherungen	2222	3222	24	200,00	200,00		200,00	200,00	
1/817000-680000	Planmäßige Abschreibung	2226			1 000,00	1 000,00				
1/817000-710000	Steuern u. Abgaben	2225	3225	24	5 000,00	700,00	4 300,00	5 000,00	700,00	4 300,00
1/817000-720000	Ersätze für Verwaltung	2225	3225	24	2 800,00	2 800,00		2 800,00	2 800,00	
1/817000-728000	Sonst.Leistungsentg. (Deckel, Grabarbeiten)	2225	3225	24	5 900,00	12 000,00	-6 100,00	5 900,00	12 000,00	-6 100,00
1/817000-728100	Entgelte für sonstige Leistungen (Müllabfuhr)	2225	3225	24	1 500,00	1 800,00	-300,00	1 500,00	1 800,00	-300,00
1/817000-728300	Entgelte für sonstige Leistungen (Pflege Wege etc)	2225	3225	24	3 300,00		3 300,00	3 300,00		3 300,00
1/817000-729000	Sonstige Ausgaben	2225	3225	24	500,00	500,00		500,00	500,00	
1/817000-729910	Zuführung an investive Gebarung	2225	3225	24						
SU 22 / 32	Summe Aufwendungen / Auszahlungen operative Gebarung				34 400,00	30 000,00	4 400,00	33 400,00	29 000,00	4 400,00
SA 0 / SA 1	(0) Nettoergebnis (21 - 22) / (1) Geldfluss operative Gebarung (31 – 32)				12 700,00	17 100,00	-4 400,00	13 700,00	18 100,00	-4 400,00
SU 23	Summe Haushaltsrücklagen				0,00	0,00	0,00	0,00	0,00	0,00
SA00	Nettoergebnis nach Zuw./Entn. Haushaltsrücklagen (Saldo 0 +/- SU23)				12 700,00	17 100,00	-4 400,00			
Investive Gebarung										
SU 33	Summe Einzahlungen investive Gebarung							0,00	0,00	0,00
1/817000-042000	Betriebsausstattung		3415	2 41						
SU 34	Summe Auszahlungen investive Gebarung							0,00	0,00	0,00
SA2	Saldo (2) Geldfluss aus der Investiven Gebarung (33 – 34)							0,00	0,00	0,00
SA3	Saldo (3) Nettofinanzierungssaldo (Saldo 1 + Saldo 2)							13 700,00	18 100,00	-4 400,00
Finanzierungstätigkeit										
SU 35	Summe Einzahlungen aus der Finanzierungstätigkeit							0,00	0,00	0,00
SU 36	Summe Auszahlungen aus der Finanzierungstätigkeit							0,00	0,00	0,00
SA4	Saldo (4) Geldfluss aus der Finanzierungstätigkeit (35 – 36)							0,00	0,00	0,00
SA5	Saldo (5) Geldfluss aus der voranschlagswirksamen Gebarung (Saldo 3 + Saldo 4)							13 700,00	18 100,00	-4 400,00
817001	Friedhöfe									
Operative Gebarung										
SU 21 / 31	Summe Erträge / Einzahlungen operative Gebarung				0,00	0,00	0,00	0,00	0,00	0,00
SU 22 / 32	Summe Aufwendungen / Auszahlungen operative Gebarung				0,00	0,00	0,00	0,00	0,00	0,00
SA 0 / SA 1	(0) Nettoergebnis (21 - 22) / (1) Geldfluss operative Gebarung (31 – 32)				0,00	0,00	0,00	0,00	0,00	0,00
6/817001+895001	Entnahmen von allgemeinen Haushaltsrücklagen	2301		1		350 000,00	-350 000,00			
SU 23	Summe Haushaltsrücklagen				0,00	350 000,00	-350 000,00	0,00	0,00	0,00
SA00	Nettoergebnis nach Zuw./Entn. Haushaltsrücklagen (Saldo 0 +/- SU23)				0,00	350 000,00	-350 000,00			
Investive Gebarung										
SU 33	Summe Einzahlungen investive Gebarung							0,00	0,00	0,00

1. Nachtragsvoranschlag 2022

NVA Ergebnis- und Finanzierungsvoranschlag Detailnachweis

Marktgemeinde Gramatneusiedl

		MVAG		VC QU	Ergebnisvoranschlag		Finanzierungsvoranschlag				
		EH	FH		VA 2022 inkl. NVA	VA 2022	1. NVA	VA 2022 inkl. NVA	VA 2022	1. NVA	
5/817001-006000	Sonstige Grundstückseinrichtungen		3412	1	40				100 000,00	-100 000,00	
5/817001-050000	Sonderanlagen		3412	1	40				250 000,00	-250 000,00	
SU 34	Summe Auszahlungen investive Gebarung								0,00	350 000,00	-350 000,00
SA2	Saldo (2) Geldfluss aus der Investiven Gebarung (33 – 34)								0,00	-350 000,00	350 000,00
SA3	Saldo (3) Nettofinanzierungssaldo (Saldo 1 + Saldo 2)								0,00	-350 000,00	350 000,00
Finanzierungstätigkeit											
SU 35	Summe Einzahlungen aus der Finanzierungstätigkeit								0,00	0,00	0,00
SU 36	Summe Auszahlungen aus der Finanzierungstätigkeit								0,00	0,00	0,00
SA4	Saldo (4) Geldfluss aus der Finanzierungstätigkeit (35 – 36)								0,00	0,00	0,00
SA5	Saldo (5) Geldfluss aus der voranschlagswirksamen Gebarung (Saldo 3 + Saldo 4)								0,00	-350 000,00	350 000,00
817100	Friedhof										
Operative Gebarung											
6/817100+829910	Zuführung operative Gebarung		2116	3116	1	18					
6/817100+829960	Sonstige Erträge (Ergebnis 2019)		2116	3116	1	18					
SU 21 / 31	Summe Erträge / Einzahlungen operative Gebarung						0,00	0,00	0,00	0,00	0,00
5/817100-619000	Instandhaltung von Sonderanlagen		2224	3224	1	24					
1/817100-650000	Zinsen für Finanzschulden in Euro		2241	3241		25	100,00	100,00	100,00	100,00	
1/817100-680000	Planmäßige Abschreibung		2226				100,00	100,00			
5/817100-729960	Sonstige Aufwendungen		2225	3225		24					
SU 22 / 32	Summe Aufwendungen / Auszahlungen operative Gebarung						200,00	200,00	0,00	100,00	100,00
SA 0 / SA 1	(0) Nettoergebnis (21 - 22) / (1) Geldfluss operative Gebarung (31 – 32)						-200,00	-200,00	0,00	-100,00	-100,00
SU 23	Summe Haushaltsrücklagen						0,00	0,00	0,00	0,00	0,00
SA00	Nettoergebnis nach Zuw./Entn. Haushaltsrücklagen (Saldo 0 +/- SU23)						-200,00	-200,00	0,00		
Investive Gebarung											
SU 33	Summe Einzahlungen investive Gebarung								0,00	0,00	0,00
5/817100-050000	Sonderanlagen (San. Ehrengräber)		3412	1	40						
SU 34	Summe Auszahlungen investive Gebarung								0,00	0,00	0,00
SA2	Saldo (2) Geldfluss aus der Investiven Gebarung (33 – 34)								0,00	0,00	0,00
SA3	Saldo (3) Nettofinanzierungssaldo (Saldo 1 + Saldo 2)								-100,00	-100,00	0,00
Finanzierungstätigkeit											
6/817100+342000	Investitionsdarlehen von Gemeinden, Gemeindeverbänden (ohne marktbestimmte Tätigkeit) und Gemeindefonds		3511	1	54						
SU 35	Summe Einzahlungen aus der Finanzierungstätigkeit								0,00	0,00	0,00

1. Nachtragsvoranschlag 2022

NVA Ergebnis- und Finanzierungsvoranschlag Detailnachweis

Marktgemeinde Gramatneusiedl

		MVAG		VC QU	Ergebnisvoranschlag		Finanzierungsvoranschlag			
		EH	FH		VA 2022 inkl. NVA	VA 2022	1. NVA	VA 2022 inkl. NVA	VA 2022	1. NVA
1/817100-342000	Investitionsdarlehen von Gemeinden, Gemeindeverbänden (ohne marktbestimmte Tätigkeit) und Gemeindefonds		3611	64				13 100,00	18 000,00	-4 900,00
SU 36	Summe Auszahlungen aus der Finanzierungstätigkeit							13 100,00	18 000,00	-4 900,00
SA4	Saldo (4) Geldfluss aus der Finanzierungstätigkeit (35 – 36)							-13 100,00	-18 000,00	4 900,00
SA5	Saldo (5) Geldfluss aus der voranschlagswirksamen Gebarung (Saldo 3 + Saldo 4)							-13 200,00	-18 100,00	4 900,00
82	Betriebsähnliche Einrichtungen und Betriebe									
820	Wirtschaftshöfe									
820000	Wirtschaftshof									
	Operative Gebarung									
2/820000+828000	Rückersätze von Aufwendungen	2116	3116	18	900,00		900,00	900,00		900,00
2/820000+829000	Sonstige Einnahmen	2116	3116	18						
6/820000+829910	Zuführung aus der operativen Gebarung	2116	3116	1 18						
SU 21 / 31	Summe Erträge / Einzahlungen operative Gebarung				900,00	0,00	900,00	900,00	0,00	900,00
1/820000-400000	Geringwertige Wirtschaftsgüter des Anlagevermögens	2221	3221	23	3 000,00	3 000,00		3 000,00	3 000,00	
1/820000-402000	Werkzeug	2221	3221	23	1 000,00	1 000,00		1 000,00	1 000,00	
1/820000-451000	Beheizung	2221	3221	23	4 000,00	3 500,00	500,00	4 000,00	3 500,00	500,00
1/820000-452000	Treibstoffe	2221	3221	23	500,00	500,00		500,00	500,00	
1/820000-454000	Reinigungsmittel	2221	3221	23	500,00	500,00		500,00	500,00	
1/820000-456000	Schreib-, Zeichen- und sonstige Büromittel	2221	3221	23	200,00	200,00		200,00	200,00	
1/820000-459000	Sonstige Verbrauchsgüter	2221	3221	23	3 500,00	1 500,00	2 000,00	3 500,00	1 500,00	2 000,00
1/820000-600000	Energiebezüge	2222	3222	24	2 200,00	2 200,00		2 200,00	2 200,00	
1/820000-614000	Instandhaltung d. Geb.	2224	3224	24	2 300,00	1 000,00	1 300,00	2 300,00	1 000,00	1 300,00
1/820000-631000	Telefon	2222	3222	24	600,00	600,00		600,00	600,00	
1/820000-670000	Versicherung	2222	3222	24	900,00	900,00		900,00	900,00	
1/820000-680000	Planmäßige Abschreibung	2226			24 500,00	24 500,00				
1/820000-710000	Steuern u. Abgaben	2225	3225	24	1 200,00	1 100,00	100,00	1 200,00	1 100,00	100,00
1/820000-728000	Entgelte für sonstige Leistungen	2225	3225	24	500,00	200,00	300,00	500,00	200,00	300,00
1/820000-729000	Sonst. Ausgaben	2225	3225	24	500,00	500,00		500,00	500,00	
SU 22 / 32	Summe Aufwendungen / Auszahlungen operative Gebarung				45 400,00	41 200,00	4 200,00	20 900,00	16 700,00	4 200,00
SA 0 / SA 1	(0) Nettoergebnis (21 - 22) / (1) Geldfluss operative Gebarung (31 – 32)				-44 500,00	-41 200,00	-3 300,00	-20 000,00	-16 700,00	-3 300,00
SU 23	Summe Haushaltsrücklagen				0,00	0,00	0,00	0,00	0,00	0,00
SA00	Nettoergebnis nach Zuw./Entn. Haushaltsrücklagen (Saldo 0 +/- SU23)				-44 500,00	-41 200,00	-3 300,00			
	Investive Gebarung									
SU 33	Summe Einzahlungen investive Gebarung							0,00	0,00	0,00

1. Nachtragsvoranschlag 2022

NVA Ergebnis- und Finanzierungsvoranschlag Detailnachweis

Marktgemeinde Gramatneusiedl

		MVAG		VC	QU	Ergebnisvoranschlag		Finanzierungsvoranschlag			
		EH	FH			VA 2022 inkl. NVA	VA 2022	1. NVA	VA 2022 inkl. NVA	VA 2022	1. NVA
1/820000-030000	Werkzeuge und sonstige Erzeugungshilfsmittel		3414	2	41				1 000,00	1 000,00	
5/820000-040000	Fahrzeuge		3414	1	41						
1/820000-042000	Betriebsausstattung		3415	2	41						
1/820000-070000	Aktivierungsfähige Rechte (immaterielle Vermögenswerte)		3411	2	42						
SU 34	Summe Auszahlungen investive Gebarung								1 000,00	1 000,00	0,00
SA2	Saldo (2) Geldfluss aus der Investiven Gebarung (33 – 34)								-1 000,00	-1 000,00	0,00
SA3	Saldo (3) Nettofinanzierungssaldo (Saldo 1 + Saldo 2)								-21 000,00	-17 700,00	-3 300,00
Finanzierungstätigkeit											
SU 35	Summe Einzahlungen aus der Finanzierungstätigkeit								0,00	0,00	0,00
SU 36	Summe Auszahlungen aus der Finanzierungstätigkeit								0,00	0,00	0,00
SA4	Saldo (4) Geldfluss aus der Finanzierungstätigkeit (35 – 36)								0,00	0,00	0,00
SA5	Saldo (5) Geldfluss aus der voranschlagswirksamen Gebarung (Saldo 3 + Saldo 4)								-21 000,00	-17 700,00	-3 300,00
821	Fuhrpark										
821000	Fuhrpark										
Operative Gebarung											
2/821000+828000	Rückersätze von Aufwendungen	2116	3116	18		100,00		100,00	100,00		100,00
SU 21 / 31	Summe Erträge / Einzahlungen operative Gebarung					100,00	0,00	100,00	100,00	0,00	100,00
1/821000-400000	Geringwertige Wirtschaftsgüter (GWG)	2221	3221	23							
1/821000-452000	Treibstoffe	2221	3221	23		500,00	500,00		500,00	500,00	
1/821000-617000	Instandh. d. Fahrzeuge	2224	3224	24		13 000,00	13 000,00		13 000,00	13 000,00	
1/821000-670000	Versicherungen	2222	3222	24		700,00	700,00		700,00	700,00	
1/821000-680000	Planmäßige Abschreibung	2226				25 500,00	25 500,00				
1/821000-710000	Steuern	2225	3225	24		1 000,00	1 000,00		1 000,00	1 000,00	
SU 22 / 32	Summe Aufwendungen / Auszahlungen operative Gebarung					40 700,00	40 700,00	0,00	15 200,00	15 200,00	0,00
SA 0 / SA 1	(0) Nettoergebnis (21 - 22) / (1) Geldfluss operative Gebarung (31 – 32)					-40 600,00	-40 700,00	100,00	-15 100,00	-15 200,00	100,00
SU 23	Summe Haushaltsrücklagen					0,00	0,00	0,00	0,00	0,00	0,00
SA00	Nettoergebnis nach Zuw./Entn. Haushaltsrücklagen (Saldo 0 +/- SU23)					-40 600,00	-40 700,00	100,00			
Investive Gebarung											
SU 33	Summe Einzahlungen investive Gebarung								0,00	0,00	0,00
SU 34	Summe Auszahlungen investive Gebarung								0,00	0,00	0,00
SA2	Saldo (2) Geldfluss aus der Investiven Gebarung (33 – 34)								0,00	0,00	0,00
SA3	Saldo (3) Nettofinanzierungssaldo (Saldo 1 + Saldo 2)								-15 100,00	-15 200,00	100,00
Finanzierungstätigkeit											
SU 35	Summe Einzahlungen aus der Finanzierungstätigkeit								0,00	0,00	0,00
SU 36	Summe Auszahlungen aus der Finanzierungstätigkeit								0,00	0,00	0,00

1. Nachtragsvoranschlag 2022

NVA Ergebnis- und Finanzierungsvoranschlag Detailnachweis

Marktgemeinde Gramatneusiedl

		MVAG VC QU			Ergebnisvoranschlag			Finanzierungsvoranschlag		
		EH	FH		VA 2022 inkl. NVA	VA 2022	1. NVA	VA 2022 inkl. NVA	VA 2022	1. NVA
SA4	Saldo (4) Geldfluss aus der Finanzierungstätigkeit (35 – 36)							0,00	0,00	0,00
SA5	Saldo (5) Geldfluss aus der voranschlagswirksamen Gebarung (Saldo 3 + Saldo 4)							-15 100,00	-15 200,00	100,00
828	Sonstige Märkte									
828000	Märkte									
Operative Gebarung										
2/828000+811000	Einnahmen aus der Vermietung und Verpachtung von Sachen	2115	3115	14	1 000,00	1 000,00		1 000,00	1 000,00	
2/828000+852000	Marktstandsgebühren	2113	3113	12	1 100,00	1 000,00	100,00	1 100,00	1 000,00	100,00
SU 21 / 31	Summe Erträge / Einzahlungen operative Gebarung				2 100,00	2 000,00	100,00	2 100,00	2 000,00	100,00
1/828000-729000	Sonst. Ausgaben	2225	3225	24	200,00	200,00		200,00	200,00	
SU 22 / 32	Summe Aufwendungen / Auszahlungen operative Gebarung				200,00	200,00	0,00	200,00	200,00	0,00
SA 0 / SA 1	(0) Nettoergebnis (21 - 22) / (1) Geldfluss operative Gebarung (31 – 32)				1 900,00	1 800,00	100,00	1 900,00	1 800,00	100,00
SU 23	Summe Haushaltsrücklagen				0,00	0,00	0,00	0,00	0,00	0,00
SA00	Nettoergebnis nach Zuw./Entn. Haushaltsrücklagen (Saldo 0 +/- SU23)				1 900,00	1 800,00	100,00			
Investive Gebarung										
SU 33	Summe Einzahlungen investive Gebarung							0,00	0,00	0,00
SU 34	Summe Auszahlungen investive Gebarung							0,00	0,00	0,00
SA2	Saldo (2) Geldfluss aus der Investiven Gebarung (33 – 34)							0,00	0,00	0,00
SA3	Saldo (3) Nettofinanzierungssaldo (Saldo 1 + Saldo 2)							1 900,00	1 800,00	100,00
Finanzierungstätigkeit										
SU 35	Summe Einzahlungen aus der Finanzierungstätigkeit							0,00	0,00	0,00
SU 36	Summe Auszahlungen aus der Finanzierungstätigkeit							0,00	0,00	0,00
SA4	Saldo (4) Geldfluss aus der Finanzierungstätigkeit (35 – 36)							0,00	0,00	0,00
SA5	Saldo (5) Geldfluss aus der voranschlagswirksamen Gebarung (Saldo 3 + Saldo 4)							1 900,00	1 800,00	100,00
84	Liegenschaften, Wohn- und Geschäftsgebäude									
840	Grundbesitz									
840000	Grundbesitz									
Operative Gebarung										
2/840000+811000	Erlöse aus Verpachtungen	2115	3115	14	80 500,00	78 800,00	1 700,00	80 500,00	78 800,00	1 700,00
SU 21 / 31	Summe Erträge / Einzahlungen operative Gebarung				80 500,00	78 800,00	1 700,00	80 500,00	78 800,00	1 700,00
1/840000-640000	Beratungskosten	2222	3222	24	1 000,00	1 000,00		1 000,00	1 000,00	
1/840000-680000	Planmäßige Abschreibung	2226								
1/840000-710000	Steuern u. Abgaben	2225	3225	24	2 000,00	1 000,00	1 000,00	2 000,00	1 000,00	1 000,00
1/840000-728000	Entgelte für sonstige Leistungen	2225	3225	24	1 500,00	1 500,00		1 500,00	1 500,00	
SU 22 / 32	Summe Aufwendungen / Auszahlungen operative Gebarung				4 500,00	3 500,00	1 000,00	4 500,00	3 500,00	1 000,00

1. Nachtragsvoranschlag 2022

NVA Ergebnis- und Finanzierungsvoranschlag Detailnachweis

Marktgemeinde Gramatneusiedl

	MVAG	VC QU	Ergebnisvoranschlag		Finanzierungsvoranschlag					
			EH	FH	VA 2022 inkl. NVA	VA 2022	1. NVA	VA 2022 inkl. NVA	VA 2022	1. NVA
SA 0 / SA 1	(0) Nettoergebnis (21 - 22) / (1) Geldfluss operative Gebarung (31 - 32)				76 000,00	75 300,00	700,00	76 000,00	75 300,00	700,00
SU 23	Summe Haushaltsrücklagen				0,00	0,00	0,00	0,00	0,00	0,00
SA00	Nettoergebnis nach Zuw./Entn. Haushaltsrücklagen (Saldo 0 +/- SU23)				76 000,00	75 300,00	700,00			
Investive Gebarung										
SU 33	Summe Einzahlungen investive Gebarung							0,00	0,00	0,00
1/840000-001000	Unbebaute Grundstücke		3412	2 40				1 900,00		1 900,00
SU 34	Summe Auszahlungen investive Gebarung							1 900,00	0,00	1 900,00
SA2	Saldo (2) Geldfluss aus der Investiven Gebarung (33 - 34)							-1 900,00	0,00	-1 900,00
SA3	Saldo (3) Nettofinanzierungssaldo (Saldo 1 + Saldo 2)							74 100,00	75 300,00	-1 200,00
Finanzierungstätigkeit										
SU 35	Summe Einzahlungen aus der Finanzierungstätigkeit							0,00	0,00	0,00
SU 36	Summe Auszahlungen aus der Finanzierungstätigkeit							0,00	0,00	0,00
SA4	Saldo (4) Geldfluss aus der Finanzierungstätigkeit (35 - 36)							0,00	0,00	0,00
SA5	Saldo (5) Geldfluss aus der voranschlagswirksamen Gebarung (Saldo 3 + Saldo 4)							74 100,00	75 300,00	-1 200,00
846	Wohn- und Geschäftsgebäude (soweit nicht bei 853)									
846000	Wohn- und Geschäftsgebäude									
Operative Gebarung										
SU 21 / 31	Summe Erträge / Einzahlungen operative Gebarung				0,00	0,00	0,00	0,00	0,00	0,00
1/846000-680000	Planmäßige Abschreibung		2226		94 500,00	94 500,00				
SU 22 / 32	Summe Aufwendungen / Auszahlungen operative Gebarung				94 500,00	94 500,00	0,00	0,00	0,00	0,00
SA 0 / SA 1	(0) Nettoergebnis (21 - 22) / (1) Geldfluss operative Gebarung (31 - 32)				-94 500,00	-94 500,00	0,00	0,00	0,00	0,00
SU 23	Summe Haushaltsrücklagen				0,00	0,00	0,00	0,00	0,00	0,00
SA00	Nettoergebnis nach Zuw./Entn. Haushaltsrücklagen (Saldo 0 +/- SU23)				-94 500,00	-94 500,00	0,00			
Investive Gebarung										
SU 33	Summe Einzahlungen investive Gebarung							0,00	0,00	0,00
SU 34	Summe Auszahlungen investive Gebarung							0,00	0,00	0,00
SA2	Saldo (2) Geldfluss aus der Investiven Gebarung (33 - 34)							0,00	0,00	0,00
SA3	Saldo (3) Nettofinanzierungssaldo (Saldo 1 + Saldo 2)							0,00	0,00	0,00
Finanzierungstätigkeit										
SU 35	Summe Einzahlungen aus der Finanzierungstätigkeit							0,00	0,00	0,00
SU 36	Summe Auszahlungen aus der Finanzierungstätigkeit							0,00	0,00	0,00
SA4	Saldo (4) Geldfluss aus der Finanzierungstätigkeit (35 - 36)							0,00	0,00	0,00
SA5	Saldo (5) Geldfluss aus der voranschlagswirksamen Gebarung (Saldo 3 + Saldo 4)							0,00	0,00	0,00

1. Nachtragsvoranschlag 2022

Marktgemeinde Gramatneusiedl

NVA Ergebnis- und Finanzierungsvoranschlag Detailnachweis

	MVAG	VC QU	Ergebnisvoranschlag		Finanzierungsvoranschlag					
			EH	FH	VA 2022 inkl. NVA	VA 2022	1. NVA	VA 2022 inkl. NVA	VA 2022	1. NVA
85	Betriebe mit marktbestimmter Tätigkeit									
850	Betriebe der Wasserversorgung									
850000	Betriebe der Wasserversorgung									
Operative Gebarung										
2/850000+813000	Erträge aus der Auflösung von Investitionszuschüssen (Kapitaltransfers)	2127			36 900,00	36 900,00				
2/850000+816000	Kostensätze Personal (Arbeiter)	2114	3114	13	100,00	100,00		100,00	100,00	
2/850000+829000	Sonstige Einnahmen	2116	3116	18	100,00	100,00		100,00	100,00	
6/850000+829910	Zuführung aus der operativen Gebarung	2116	3116	1	18					
2/850000+852100	Bereitstellungsgebühr	2113	3113	12	49 300,00	49 300,00		49 300,00	49 300,00	
2/850000+852200	Wasserbezugsgebühren	2113	3113	12	313 500,00	321 600,00	-8 100,00	313 500,00	321 600,00	-8 100,00
2/850000+860000	KPC Zinsen Wasser	2121	3121	15	100,00	100,00		100,00	100,00	
2/850000+891000	Sonstige Wertaufholungen / Bestandsvermehrungen am kurzfristigen und langfristigen Vermögen	2117								
SU 21 / 31	Summe Erträge / Einzahlungen operative Gebarung				400 000,00	408 100,00	-8 100,00	363 100,00	371 200,00	-8 100,00
1/850000-400000	Bekleidung	2221	3221	23	100,00	100,00		100,00	100,00	
1/850000-413000	Wasserankauf EVN	2221	3221	23	211 300,00	224 000,00	-12 700,00	211 300,00	224 000,00	-12 700,00
1/850000-452000	Treibstoffe	2221	3221	23	1 000,00	1 000,00		1 000,00	1 000,00	
1/850000-511000	Bezüge d. Bediensteten	2211	3211	20	9 000,00	9 000,00		9 000,00	9 000,00	
1/850000-580000	Dienstgeberbeiträge zum Ausgleichsfonds für Familienbeihilfen	2212	3212	20	300,00	300,00		300,00	300,00	
1/850000-582000	Sonstige Dienstgeberbeiträge zur sozialen Sicherheit	2212	3212	20	1 800,00	1 800,00		1 800,00	1 800,00	
1/850000-582100	Beitrag MV Kassen	2212	3212	20	100,00	100,00		100,00	100,00	
1/850000-600000	Energiebezüge	2222	3222	24	6 500,00	1 000,00	5 500,00	6 500,00	1 000,00	5 500,00
1/850000-612000	Instandhaltung von Wasser- und Abwasserbauten und -anlagen	2224	3224	24	25 000,00	25 000,00		25 000,00	25 000,00	
1/850000-612100	Instandhaltung von Wasser- und Abwasserbauten und -anlagen (Wasserzähler)	2224	3224	24	16 000,00	16 000,00		16 000,00	16 000,00	
1/850000-631000	Telekommunikationsdienste	2222	3222	24	100,00	100,00		100,00	100,00	
1/850000-650000	Kreditzinsen	2241	3241	25	2 900,00	2 900,00		2 900,00	2 900,00	
1/850000-670000	Versicherungen	2222	3222	24	2 500,00	2 500,00		2 500,00	2 500,00	
1/850000-680000	Planmäßige Abschreibung	2226			21 000,00	21 000,00				
1/850000-710000	Steuern u. Abgaben	2225	3225	24	7 900,00	7 900,00		7 900,00	7 900,00	
1/850000-720000	Ersätze für Verwaltung	2225	3225	24	4 200,00	4 200,00		4 200,00	4 200,00	
1/850000-728000	Leistungsentgelte an Fa. (Untersuch.)	2225	3225	24	900,00	900,00		900,00	900,00	
1/850000-728100	Datenpflege	2225	3225	24	1 800,00	1 800,00		1 800,00	1 800,00	
1/850000-729000	Sonstige Ausgaben	2225	3225	24	200,00	200,00		200,00	200,00	

1. Nachtragsvoranschlag 2022

NVA Ergebnis- und Finanzierungsvoranschlag Detailnachweis

Marktgemeinde Gramatneusiedl

		MVAG		VC QU	Ergebnisvoranschlag			Finanzierungsvoranschlag		
		EH	FH		VA 2022 inkl. NVA	VA 2022	1. NVA	VA 2022 inkl. NVA	VA 2022	1. NVA
1/850000-729910	Sonstige Aufwendungen (investive Gebarung)	2225	3225	24	38 600,00	39 400,00	-800,00	38 600,00	39 400,00	-800,00
SU 22 / 32	Summe Aufwendungen / Auszahlungen operative Gebarung				351 200,00	359 200,00	-8 000,00	330 200,00	338 200,00	-8 000,00
SA 0 / SA 1	(0) Nettoergebnis (21 - 22) / (1) Geldfluss operative Gebarung (31 – 32)				48 800,00	48 900,00	-100,00	32 900,00	33 000,00	-100,00
SU 23	Summe Haushaltsrücklagen				0,00	0,00	0,00	0,00	0,00	0,00
SA00	Nettoergebnis nach Zuw./Entn. Haushaltsrücklagen (Saldo 0 +/- SU23)				48 800,00	48 900,00	-100,00			
Investive Gebarung										
2/850000+300000	KPC Förderung Wasser		3331	33				1 600,00	1 600,00	
6/850000+300001	Kapitaltransfers von Bund, Bundesfonds und Bundeskammern		3331	1 33						
2/850000+302000	Kapitaltransfers von Gemeinden, Gemeindeverbänden (ohne marktbestimmte Tätigkeit) und Gemeindefonds		3331	33						
2/850000+305000	Kapitaltransfers von Unternehmen (ohne Finanzunternehmen)		3333	34				79 800,00		79 800,00
2/850000+307000	Kapitaltransfers von privaten Haushalten und privaten Organisationen ohne Erwerbszweck und andere		3334	34				4 200,00	10 000,00	-5 800,00
SU 33	Summe Einzahlungen investive Gebarung							85 600,00	11 600,00	74 000,00
5/850000-004000	Wasser- und Abwasserbauten und -anlagen		3412	1 40						
1/850000-004000	Wasser- und Abwasserbauten und -anlagen		3412	2 40						
1/850000-006000	Erw. d. Wasserversorgung		3412	2 40				5 000,00	5 000,00	
SU 34	Summe Auszahlungen investive Gebarung							5 000,00	5 000,00	0,00
SA2	Saldo (2) Geldfluss aus der Investiven Gebarung (33 – 34)							80 600,00	6 600,00	74 000,00
SA3	Saldo (3) Nettofinanzierungssaldo (Saldo 1 + Saldo 2)							113 500,00	39 600,00	73 900,00
Finanzierungstätigkeit										
SU 35	Summe Einzahlungen aus der Finanzierungstätigkeit							0,00	0,00	0,00
1/850000-346000	Tilgung v. Darlehen		3614	65				19 000,00	19 000,00	
SU 36	Summe Auszahlungen aus der Finanzierungstätigkeit							19 000,00	19 000,00	0,00
SA4	Saldo (4) Geldfluss aus der Finanzierungstätigkeit (35 – 36)							-19 000,00	-19 000,00	0,00
SA5	Saldo (5) Geldfluss aus der voranschlagswirksamen Gebarung (Saldo 3 + Saldo 4)							94 500,00	20 600,00	73 900,00
850001	Betriebe der Wasserversorgung									
Operative Gebarung										
6/850001+829910	Zuführung operative Gebarung	2116	3116	1 18	9 400,00	9 400,00		9 400,00	9 400,00	
SU 21 / 31	Summe Erträge / Einzahlungen operative Gebarung				9 400,00	9 400,00	0,00	9 400,00	9 400,00	0,00
SU 22 / 32	Summe Aufwendungen / Auszahlungen operative Gebarung				0,00	0,00	0,00	0,00	0,00	0,00

1. Nachtragsvoranschlag 2022

NVA Ergebnis- und Finanzierungsvoranschlag Detailnachweis

Marktgemeinde Gramatneusiedl

	MVAG	VC QU	Ergebnisvoranschlag			Finanzierungsvoranschlag				
			EH	FH	VA 2022 inkl. NVA	VA 2022	1. NVA	VA 2022 inkl. NVA	VA 2022	1. NVA
SA 0 / SA 1	(0) Nettoergebnis (21 - 22) / (1) Geldfluss operative Gebarung (31 – 32)				9 400,00	9 400,00	0,00	9 400,00	9 400,00	0,00
SU 23	Summe Haushaltsrücklagen				0,00	0,00	0,00	0,00	0,00	0,00
SA00	Nettoergebnis nach Zuw./Entn. Haushaltsrücklagen (Saldo 0 +/- SU23)				9 400,00	9 400,00	0,00			
Investive Gebarung										
SU 33	Summe Einzahlungen investive Gebarung							0,00	0,00	0,00
5/850001-004000	Wasser- und Abwasserbauten und -anlagen	3412 1 40						9 400,00	9 400,00	
SU 34	Summe Auszahlungen investive Gebarung							9 400,00	9 400,00	0,00
SA2	Saldo (2) Geldfluss aus der Investiven Gebarung (33 – 34)							-9 400,00	-9 400,00	0,00
SA3	Saldo (3) Nettofinanzierungssaldo (Saldo 1 + Saldo 2)							0,00	0,00	0,00
Finanzierungstätigkeit										
SU 35	Summe Einzahlungen aus der Finanzierungstätigkeit							0,00	0,00	0,00
SU 36	Summe Auszahlungen aus der Finanzierungstätigkeit							0,00	0,00	0,00
SA4	Saldo (4) Geldfluss aus der Finanzierungstätigkeit (35 – 36)							0,00	0,00	0,00
SA5	Saldo (5) Geldfluss aus der voranschlagswirksamen Gebarung (Saldo 3 + Saldo 4)							0,00	0,00	0,00
850002	Betriebe der Wasserversorgung									
Operative Gebarung										
6/850002+829910	Zuführung operative Gebarung	2116 3116 1 18				30 000,00	-30 000,00		30 000,00	-30 000,00
SU 21 / 31	Summe Erträge / Einzahlungen operative Gebarung				0,00	30 000,00	-30 000,00	0,00	30 000,00	-30 000,00
SU 22 / 32	Summe Aufwendungen / Auszahlungen operative Gebarung				0,00	0,00	0,00	0,00	0,00	0,00
SA 0 / SA 1	(0) Nettoergebnis (21 - 22) / (1) Geldfluss operative Gebarung (31 – 32)				0,00	30 000,00	-30 000,00	0,00	30 000,00	-30 000,00
SU 23	Summe Haushaltsrücklagen				0,00	0,00	0,00	0,00	0,00	0,00
SA00	Nettoergebnis nach Zuw./Entn. Haushaltsrücklagen (Saldo 0 +/- SU23)				0,00	30 000,00	-30 000,00			
Investive Gebarung										
SU 33	Summe Einzahlungen investive Gebarung							0,00	0,00	0,00
5/850002-004000	Wasser- und Abwasserbauten und -anlagen	3412 1 40							30 000,00	-30 000,00
SU 34	Summe Auszahlungen investive Gebarung							0,00	30 000,00	-30 000,00
SA2	Saldo (2) Geldfluss aus der Investiven Gebarung (33 – 34)							0,00	-30 000,00	30 000,00
SA3	Saldo (3) Nettofinanzierungssaldo (Saldo 1 + Saldo 2)							0,00	0,00	0,00
Finanzierungstätigkeit										
SU 35	Summe Einzahlungen aus der Finanzierungstätigkeit							0,00	0,00	0,00
SU 36	Summe Auszahlungen aus der Finanzierungstätigkeit							0,00	0,00	0,00
SA4	Saldo (4) Geldfluss aus der Finanzierungstätigkeit (35 – 36)							0,00	0,00	0,00
SA5	Saldo (5) Geldfluss aus der voranschlagswirksamen Gebarung (Saldo 3 + Saldo 4)							0,00	0,00	0,00

1. Nachtragsvoranschlag 2022

NVA Ergebnis- und Finanzierungsvoranschlag Detailnachweis

Marktgemeinde Gramatneusiedl

		MVAG		VC QU	Ergebnisvoranschlag			Finanzierungsvoranschlag		
		EH	FH		VA 2022 inkl. NVA	VA 2022	1. NVA	VA 2022 inkl. NVA	VA 2022	1. NVA
850003	Betriebe der Wasserversorgung									
Operative Gebarung										
6/850003+829910	Zuführung aus operativen Gebarung	2116	3116	1 18	29 200,00		29 200,00	29 200,00		29 200,00
SU 21 / 31	Summe Erträge / Einzahlungen operative Gebarung				29 200,00	0,00	29 200,00	29 200,00	0,00	29 200,00
SU 22 / 32	Summe Aufwendungen / Auszahlungen operative Gebarung				0,00	0,00	0,00	0,00	0,00	0,00
SA 0 / SA 1	(0) Nettoergebnis (21 - 22) / (1) Geldfluss operative Gebarung (31 - 32)				29 200,00	0,00	29 200,00	29 200,00	0,00	29 200,00
SU 23	Summe Haushaltsrücklagen				0,00	0,00	0,00	0,00	0,00	0,00
SA00	Nettoergebnis nach Zuw./Entn. Haushaltsrücklagen (Saldo 0 +/- SU23)				29 200,00	0,00	29 200,00			
Investive Gebarung										
SU 33	Summe Einzahlungen investive Gebarung							0,00	0,00	0,00
5/850003-004000	Wasser- und Abwasserbauten und -anlagen		3412	1 40				29 200,00		29 200,00
SU 34	Summe Auszahlungen investive Gebarung							29 200,00	0,00	29 200,00
SA2	Saldo (2) Geldfluss aus der Investiven Gebarung (33 - 34)							-29 200,00	0,00	-29 200,00
SA3	Saldo (3) Nettofinanzierungssaldo (Saldo 1 + Saldo 2)							0,00	0,00	0,00
Finanzierungstätigkeit										
SU 35	Summe Einzahlungen aus der Finanzierungstätigkeit							0,00	0,00	0,00
SU 36	Summe Auszahlungen aus der Finanzierungstätigkeit							0,00	0,00	0,00
SA4	Saldo (4) Geldfluss aus der Finanzierungstätigkeit (35 - 36)							0,00	0,00	0,00
SA5	Saldo (5) Geldfluss aus der voranschlagswirksamen Gebarung (Saldo 3 + Saldo 4)							0,00	0,00	0,00
851	Betriebe der Abwasserbeseitigung									
851000	Betriebe der Abwasserbeseitigung									
Operative Gebarung										
2/851000+813000	Erträge aus der Auflösung von Investitionszuschüssen (Kapitaltransfers)	2127			37 300,00	37 300,00				
2/851000+816000	Personalkostenersatz (GAV)	2114	3114	13	106 500,00	93 400,00	13 100,00	132 000,00	93 400,00	38 600,00
2/851000+829000	Sonstige Einnahmen	2116	3116	18	100,00	100,00		100,00	100,00	
2/851000+852100	Kanalbenutzungsgebühr	2113	3113	12	948 100,00	942 000,00	6 100,00	948 100,00	942 000,00	6 100,00
2/851000+860000	KPC Zinsen Kanal	2121	3121	15	6 300,00	6 300,00		6 300,00	6 300,00	
SU 21 / 31	Summe Erträge / Einzahlungen operative Gebarung				1 098 300,00	1 079 100,00	19 200,00	1 086 500,00	1 041 800,00	44 700,00
1/851000-400000	Bekleidung	2221	3221	23	200,00	200,00		200,00	200,00	
1/851000-452000	Treibstoffe	2221	3221	23	1 600,00	1 600,00		1 600,00	1 600,00	
1/851000-511000	Bezüge d. Klärwärters	2211	3211	20	209 600,00	209 600,00		209 600,00	209 600,00	
1/851000-565000	Mehrleistungen (ÜStd)	2211	3211	20	30 700,00	30 700,00		30 700,00	30 700,00	
1/851000-580000	Dienstgeberbeiträge zum Ausgleichsfonds für Familienbeihilfen	2212	3212	20	7 000,00	7 000,00		7 000,00	7 000,00	
1/851000-582000	Sonstige Dienstgeberbeiträge zur sozialen Sicherheit	2212	3212	20	48 500,00	48 500,00		48 500,00	48 500,00	

1. Nachtragsvoranschlag 2022

Marktgemeinde Gramatneusiedl

NVA Ergebnis- und Finanzierungsvoranschlag Detailnachweis

		MVAG		VC QU	Ergebnisvoranschlag		Finanzierungsvoranschlag			
		EH	FH		VA 2022 inkl. NVA	VA 2022	1. NVA	VA 2022 inkl. NVA	VA 2022	1. NVA
1/851000-582100	Beitrag MV Kassen	2212	3212	20	2 100,00	2 100,00		2 100,00	2 100,00	
1/851000-600000	Energiebezüge (Pumpwerke)	2222	3222	24	4 500,00	4 200,00	300,00	4 500,00	4 200,00	300,00
1/851000-619000	Instandh. v. Kanal anl.	2224	3224	24	32 000,00	25 000,00	7 000,00	32 000,00	25 000,00	7 000,00
1/851000-631000	Telefon	2222	3222	24	1 000,00	1 000,00		1 000,00	1 000,00	
1/851000-650000	Kreditzinsen	2241	3241	25	10 500,00	10 500,00		10 500,00	10 500,00	
1/851000-670000	Versicherungen	2222	3222	24	2 600,00	2 600,00		2 600,00	2 600,00	
1/851000-680000	Planmäßige Abschreibung	2226			61 300,00	61 300,00				
1/851000-710000	Steuern u. Abgaben	2225	3225	24	8 300,00	8 300,00		8 300,00	8 300,00	
1/851000-720000	Ersätze für Verwaltung	2225	3225	24	52 200,00	52 200,00		52 200,00	52 200,00	
1/851000-728000	Datenpflege	2225	3225	24	3 000,00	2 000,00	1 000,00	3 000,00	2 000,00	1 000,00
1/851000-728500	Entgelte für sonstige Leistungen (Grünraumpflege)	2225	3225	24	7 200,00	7 200,00		7 200,00	7 200,00	
1/851000-729000	Sonstige Ausgaben	2225	3225	24	200,00	200,00		200,00	200,00	
1/851000-729910	Sonstige Aufwendungen (investive Gebarung)	2225	3225	24	115 200,00	154 300,00	-39 100,00	115 200,00	154 300,00	-39 100,00
1/851000-752000	Beitrg.a.Abw.Verb.	2231	3231	26	275 500,00	275 500,00		275 500,00	275 500,00	
SU 22 / 32	Summe Aufwendungen / Auszahlungen operative Gebarung				873 200,00	904 000,00	-30 800,00	811 900,00	842 700,00	-30 800,00
SA 0 / SA 1	(0) Nettoergebnis (21 - 22) / (1) Geldfluss operative Gebarung (31 - 32)				225 100,00	175 100,00	50 000,00	274 600,00	199 100,00	75 500,00
SU 23	Summe Haushaltsrücklagen				0,00	0,00	0,00	0,00	0,00	0,00
SA00	Nettoergebnis nach Zuw./Entn. Haushaltsrücklagen (Saldo 0 +/- SU23)				225 100,00	175 100,00	50 000,00			
Investive Gebarung										
2/851000+300000	KPC Förderung Kanal		3331	33				8 800,00	8 800,00	
2/851000+300100	Kapitaltransfers von Bund, Bundesfonds und Bundeskammern		3331	33						
2/851000+302000	Kapitaltransfers von Gemeinden, Gemeindeverbänden (ohne marktbestimmte Tätigkeit) und Gemeindefonds		3331	33						
2/851000+305000	Kapitaltransfers von Unternehmen (ohne Finanzunternehmen)		3333	34				188 400,00		188 400,00
2/851000+307000	Kapitaltransfers von privaten Haushalten und privaten Organisationen ohne Erwerbszweck und andere		3334	34				6 500,00	20 000,00	-13 500,00
SU 33	Summe Einzahlungen investive Gebarung							203 700,00	28 800,00	174 900,00
1/851000-004000	Kanalisationsbauten (Neue Anschlüsse)		3412	2 40				10 000,00	10 000,00	
1/851000-020000	Maschinen und maschinelle Anlagen		3414	2 41						
1/851000-050000	Sonderanlagen		3412	2 40				4 700,00		4 700,00
SU 34	Summe Auszahlungen investive Gebarung							14 700,00	10 000,00	4 700,00
SA2	Saldo (2) Geldfluss aus der Investiven Gebarung (33 - 34)							189 000,00	18 800,00	170 200,00
SA3	Saldo (3) Nettofinanzierungssaldo (Saldo 1 + Saldo 2)							463 600,00	217 900,00	245 700,00

1. Nachtragsvoranschlag 2022

NVA Ergebnis- und Finanzierungsvoranschlag Detailnachweis

Marktgemeinde Gramatneusiedl

	MVAG	VC QU	Ergebnisvoranschlag			Finanzierungsvoranschlag				
			EH	FH	VA 2022 inkl. NVA	VA 2022	1. NVA	VA 2022 inkl. NVA	VA 2022	1. NVA
Finanzierungstätigkeit										
SU 35	Summe Einzahlungen aus der Finanzierungstätigkeit						0,00	0,00	0,00	
1/851000-344000	Tilgung v.Darl.WWF		3611	64			11 100,00	11 100,00		
1/851000-346000	Tilgung Darlehen		3614	65			71 700,00	71 700,00		
SU 36	Summe Auszahlungen aus der Finanzierungstätigkeit						82 800,00	82 800,00	0,00	
SA4	Saldo (4) Geldfluss aus der Finanzierungstätigkeit (35 – 36)						-82 800,00	-82 800,00	0,00	
SA5	Saldo (5) Geldfluss aus der voranschlagswirksamen Gebarung (Saldo 3 + Saldo 4)						380 800,00	135 100,00	245 700,00	
851001 Betriebe der Abwasserbeseitigung										
Operative Gebarung										
6/851001+829910	Zuführung operative Gebarung		2116	3116	1	18	14 300,00	14 300,00		
SU 21 / 31	Summe Erträge / Einzahlungen operative Gebarung						14 300,00	14 300,00	0,00	
SU 22 / 32	Summe Aufwendungen / Auszahlungen operative Gebarung						0,00	0,00	0,00	
SA 0 / SA 1	(0) Nettoergebnis (21 - 22) / (1) Geldfluss operative Gebarung (31 – 32)						14 300,00	14 300,00	0,00	
SU 23	Summe Haushaltsrücklagen						0,00	0,00	0,00	
SA00	Nettoergebnis nach Zuw./Entn. Haushaltsrücklagen (Saldo 0 +/- SU23)						14 300,00	14 300,00	0,00	
Investive Gebarung										
SU 33	Summe Einzahlungen investive Gebarung						0,00	0,00	0,00	
5/851001-004000	Wasser- und Abwasserbauten und -anlagen		3412	1	40		14 300,00	14 300,00		
SU 34	Summe Auszahlungen investive Gebarung						14 300,00	14 300,00	0,00	
SA2	Saldo (2) Geldfluss aus der Investiven Gebarung (33 – 34)						-14 300,00	-14 300,00	0,00	
SA3	Saldo (3) Nettofinanzierungssaldo (Saldo 1 + Saldo 2)						0,00	0,00	0,00	
Finanzierungstätigkeit										
SU 35	Summe Einzahlungen aus der Finanzierungstätigkeit						0,00	0,00	0,00	
SU 36	Summe Auszahlungen aus der Finanzierungstätigkeit						0,00	0,00	0,00	
SA4	Saldo (4) Geldfluss aus der Finanzierungstätigkeit (35 – 36)						0,00	0,00	0,00	
SA5	Saldo (5) Geldfluss aus der voranschlagswirksamen Gebarung (Saldo 3 + Saldo 4)						0,00	0,00	0,00	
851002 Betriebe der Abwasserbeseitigung										
Operative Gebarung										
6/851002+829910	Zuführung operative Gebarung		2116	3116	1	18	100 900,00	140 000,00	-39 100,00	
SU 21 / 31	Summe Erträge / Einzahlungen operative Gebarung						100 900,00	140 000,00	-39 100,00	
SU 22 / 32	Summe Aufwendungen / Auszahlungen operative Gebarung						0,00	0,00	0,00	
SA 0 / SA 1	(0) Nettoergebnis (21 - 22) / (1) Geldfluss operative Gebarung (31 – 32)						100 900,00	140 000,00	-39 100,00	
SU 23	Summe Haushaltsrücklagen						0,00	0,00	0,00	
SA00	Nettoergebnis nach Zuw./Entn. Haushaltsrücklagen (Saldo 0 +/- SU23)						100 900,00	140 000,00	-39 100,00	

1. Nachtragsvoranschlag 2022

NVA Ergebnis- und Finanzierungsvoranschlag Detailnachweis

Marktgemeinde Gramatneusiedl

		MVAG		VC QU	Ergebnisvoranschlag			Finanzierungsvoranschlag		
		EH	FH		VA 2022 inkl. NVA	VA 2022	1. NVA	VA 2022 inkl. NVA	VA 2022	1. NVA
Investive Gebarung										
6/851002+300000	Kapitaltransfers von Bund, Bundesfonds und Bundeskammern	3331	1	33				75 100,00		75 100,00
SU 33	Summe Einzahlungen investive Gebarung							75 100,00	0,00	75 100,00
5/851002-004000	Wasser- und Abwasserbauten und -anlagen	3412	1	40				176 000,00	140 000,00	36 000,00
SU 34	Summe Auszahlungen investive Gebarung							176 000,00	140 000,00	36 000,00
SA2	Saldo (2) Geldfluss aus der Investiven Gebarung (33 – 34)							-100 900,00	-140 000,00	39 100,00
SA3	Saldo (3) Nettofinanzierungssaldo (Saldo 1 + Saldo 2)							0,00	0,00	0,00
Finanzierungstätigkeit										
SU 35	Summe Einzahlungen aus der Finanzierungstätigkeit							0,00	0,00	0,00
SU 36	Summe Auszahlungen aus der Finanzierungstätigkeit							0,00	0,00	0,00
SA4	Saldo (4) Geldfluss aus der Finanzierungstätigkeit (35 – 36)							0,00	0,00	0,00
SA5	Saldo (5) Geldfluss aus der voranschlagswirksamen Gebarung (Saldo 3 + Saldo 4)							0,00	0,00	0,00
851400	Kanal									
Operative Gebarung										
6/851400+829960	Ergebnis 2019	2116	3116	1	18					
SU 21 / 31	Summe Erträge / Einzahlungen operative Gebarung					0,00	0,00	0,00	0,00	0,00
1/851400-680000	Planmäßige Abschreibung	2226				2 000,00	2 000,00			
5/851400-729910	Sonstige Aufwendungen	2225	3225	1	24					
5/851400-729960	Sonstige Aufwendungen	2225	3225		24					
SU 22 / 32	Summe Aufwendungen / Auszahlungen operative Gebarung					2 000,00	2 000,00	0,00	0,00	0,00
SA 0 / SA 1	(0) Nettoergebnis (21 - 22) / (1) Geldfluss operative Gebarung (31 – 32)					-2 000,00	-2 000,00	0,00	0,00	0,00
SU 23	Summe Haushaltsrücklagen					0,00	0,00	0,00	0,00	0,00
SA00	Nettoergebnis nach Zuw./Entn. Haushaltsrücklagen (Saldo 0 +/- SU23)					-2 000,00	-2 000,00	0,00		
Investive Gebarung										
SU 33	Summe Einzahlungen investive Gebarung							0,00	0,00	0,00
5/851400-004000	Wasser- und Abwasserbauten und -anlagen	3412	1	40						
SU 34	Summe Auszahlungen investive Gebarung							0,00	0,00	0,00
SA2	Saldo (2) Geldfluss aus der Investiven Gebarung (33 – 34)							0,00	0,00	0,00
SA3	Saldo (3) Nettofinanzierungssaldo (Saldo 1 + Saldo 2)							0,00	0,00	0,00
Finanzierungstätigkeit										
SU 35	Summe Einzahlungen aus der Finanzierungstätigkeit							0,00	0,00	0,00
SU 36	Summe Auszahlungen aus der Finanzierungstätigkeit							0,00	0,00	0,00
SA4	Saldo (4) Geldfluss aus der Finanzierungstätigkeit (35 – 36)							0,00	0,00	0,00

1. Nachtragsvoranschlag 2022

NVA Ergebnis- und Finanzierungsvoranschlag Detailnachweis

Marktgemeinde Gramatneusiedl

		MVAG		VC QU	Ergebnisvoranschlag		Finanzierungsvoranschlag			
		EH	FH		VA 2022 inkl. NVA	VA 2022	1. NVA	VA 2022 inkl. NVA	VA 2022	1. NVA
SA5	Saldo (5) Geldfluss aus der voranschlagswirksamen Gebarung (Saldo 3 + Saldo 4)							0,00	0,00	0,00
852	Betriebe der Müllbeseitigung									
852000	Betriebe der Müllbeseitigung									
	Operative Gebarung									
2/852000+812000	Gebühren für sonstige Leistungen	2114	3114	13	2 300,00	1 500,00	800,00	2 300,00	1 500,00	800,00
2/852000+816000	Personalkostenersatz von AWS	2114	3114	13	21 500,00	21 500,00		21 500,00	21 500,00	
2/852000+828000	Einnahmen f. Müllsäcke	2116	3116	18	1 500,00	1 500,00		1 500,00	1 500,00	
SU 21 / 31	Summe Erträge / Einzahlungen operative Gebarung				25 300,00	24 500,00	800,00	25 300,00	24 500,00	800,00
1/852000-400000	Geringwertige Wirtschaftsgüter (GWG) Trennhilfen	2221	3221	23	1 500,00	1 500,00		1 500,00	1 500,00	
1/852000-511000	Personalk.Cont.Pl.	2211	3211	20	11 500,00	11 500,00		11 500,00	11 500,00	
1/852000-580000	Dienstgeberbeiträge zum Ausgleichsfonds für Familienbeihilfen	2212	3212	20	300,00	300,00		300,00	300,00	
1/852000-582000	Sonstige Dienstgeberbeiträge zur sozialen Sicherheit	2212	3212	20	2 300,00	2 300,00		2 300,00	2 300,00	
1/852000-582100	Beitrag MV Kassen	2212	3212	20	100,00	100,00		100,00	100,00	
1/852000-614000	Instandhaltung	2224	3224	24	1 500,00	1 000,00	500,00	1 500,00	1 000,00	500,00
1/852000-720000	Ersätze für Verwaltung	2225	3225	24	5 500,00	5 500,00		5 500,00	5 500,00	
1/852000-757000	Transfers an private Organisationen ohne Erwerbszweck	2234	3234	27	1 000,00	1 000,00		1 000,00	1 000,00	
SU 22 / 32	Summe Aufwendungen / Auszahlungen operative Gebarung				23 700,00	23 200,00	500,00	23 700,00	23 200,00	500,00
SA 0 / SA 1	(0) Nettoergebnis (21 - 22) / (1) Geldfluss operative Gebarung (31 - 32)				1 600,00	1 300,00	300,00	1 600,00	1 300,00	300,00
SU 23	Summe Haushaltsrücklagen				0,00	0,00	0,00	0,00	0,00	0,00
SA00	Nettoergebnis nach Zuw./Entn. Haushaltsrücklagen (Saldo 0 +/- SU23)				1 600,00	1 300,00	300,00			
	Investive Gebarung									
SU 33	Summe Einzahlungen investive Gebarung							0,00	0,00	0,00
SU 34	Summe Auszahlungen investive Gebarung							0,00	0,00	0,00
SA2	Saldo (2) Geldfluss aus der Investiven Gebarung (33 - 34)							0,00	0,00	0,00
SA3	Saldo (3) Nettofinanzierungssaldo (Saldo 1 + Saldo 2)							1 600,00	1 300,00	300,00
	Finanzierungstätigkeit									
SU 35	Summe Einzahlungen aus der Finanzierungstätigkeit							0,00	0,00	0,00
SU 36	Summe Auszahlungen aus der Finanzierungstätigkeit							0,00	0,00	0,00
SA4	Saldo (4) Geldfluss aus der Finanzierungstätigkeit (35 - 36)							0,00	0,00	0,00
SA5	Saldo (5) Geldfluss aus der voranschlagswirksamen Gebarung (Saldo 3 + Saldo 4)							1 600,00	1 300,00	300,00

1. Nachtragsvoranschlag 2022

Marktgemeinde Gramatneusiedl

NVA Ergebnis- und Finanzierungsvoranschlag Detailnachweis

	MVAG	VC QU	Ergebnisvoranschlag			Finanzierungsvoranschlag			
			EH	FH	VA 2022 inkl. NVA	VA 2022	1. NVA	VA 2022 inkl. NVA	VA 2022
853	Betriebe für die Errichtung und Verwaltung von Wohn- und Geschäftsg								
853000	Betriebe für die Errichtung und Verw. von Wohn- u. Geschäftsg								
Operative Gebarung									
SU 21 / 31	Summe Erträge / Einzahlungen operative Gebarung			0,00	0,00	0,00	0,00	0,00	0,00
1/853000-400000	Geringwertige Wirtschaftsgüter (GWG)	2221	3221	23	100,00		100,00		100,00
1/853000-700000	Betriebsk. f. leere Wohnungen	2223	3223	24	8 500,00	8 500,00	8 500,00	8 500,00	
SU 22 / 32	Summe Aufwendungen / Auszahlungen operative Gebarung			8 600,00	8 500,00	100,00	8 600,00	8 500,00	100,00
SA 0 / SA 1	(0) Nettoergebnis (21 - 22) / (1) Geldfluss operative Gebarung (31 - 32)			-8 600,00	-8 500,00	-100,00	-8 600,00	-8 500,00	-100,00
SU 23	Summe Haushaltsrücklagen			0,00	0,00	0,00	0,00	0,00	0,00
SA00	Nettoergebnis nach Zuw./Entn. Haushaltsrücklagen (Saldo 0 +/- SU23)			-8 600,00	-8 500,00	-100,00			
Investive Gebarung									
SU 33	Summe Einzahlungen investive Gebarung						0,00	0,00	0,00
SU 34	Summe Auszahlungen investive Gebarung						0,00	0,00	0,00
SA2	Saldo (2) Geldfluss aus der Investiven Gebarung (33 - 34)						0,00	0,00	0,00
SA3	Saldo (3) Nettofinanzierungssaldo (Saldo 1 + Saldo 2)						-8 600,00	-8 500,00	-100,00
Finanzierungstätigkeit									
SU 35	Summe Einzahlungen aus der Finanzierungstätigkeit						0,00	0,00	0,00
SU 36	Summe Auszahlungen aus der Finanzierungstätigkeit						0,00	0,00	0,00
SA4	Saldo (4) Geldfluss aus der Finanzierungstätigkeit (35 - 36)						0,00	0,00	0,00
SA5	Saldo (5) Geldfluss aus der voranschlagswirksamen Gebarung (Saldo 3 + Saldo 4)						-8 600,00	-8 500,00	-100,00
89	Wirtschaftliche Unternehmungen (Fortsetzung)								
894	Stadthallen, Kongresshäuser								
894000	Gemeindezentrum								
Operative Gebarung									
2/894000+811000	Mieteinnahmen	2115	3115	14	6 900,00	8 400,00	-1 500,00	6 900,00	8 400,00
2/894000+811010	Miet- und Pachtertrag (BK)	2115	3115	14	10 300,00		10 300,00	10 300,00	10 300,00
2/894000+829000	Sonstige Einnahmen	2116	3116	18	100,00	100,00		100,00	100,00
SU 21 / 31	Summe Erträge / Einzahlungen operative Gebarung			17 300,00	8 500,00	8 800,00	17 300,00	8 500,00	8 800,00
1/894000-400000	Geringwertige Wirtschaftsgüter des Anlagevermögens	2221	3221	23	1 500,00	1 000,00	500,00	1 500,00	1 000,00
1/894000-451000	Heizung	2221	3221	23					
1/894000-452000	Treibstoffe	2221	3221	23	900,00	900,00		900,00	900,00
1/894000-454000	Reinigung	2221	3221	23	500,00	500,00		500,00	500,00
1/894000-459000	Sonstige Verbrauchsgüter	2221	3221	23	100,00	100,00		100,00	100,00
1/894000-511000	Geldbezüge der Vertragsbediensteten in handwerklicher Verwendung	2211	3211	20	4 000,00	4 000,00		4 000,00	4 000,00

1. Nachtragsvoranschlag 2022

Marktgemeinde Gramatneusiedl

NVA Ergebnis- und Finanzierungsvoranschlag Detailnachweis

		MVAG		VC QU	Ergebnisvoranschlag		Finanzierungsvoranschlag			
		EH	FH		VA 2022 inkl. NVA	VA 2022	1. NVA	VA 2022 inkl. NVA	VA 2022	1. NVA
1/894000-580000	Dienstgeberbeiträge zum Ausgleichsfonds für Familienbeihilfen	2212	3212	20	100,00	100,00		100,00	100,00	
1/894000-582000	Sonstige Dienstgeberbeiträge zur sozialen Sicherheit	2212	3212	20	800,00	800,00		800,00	800,00	
1/894000-582100	Sonstige Dienstgeberbeiträge zur sozialen Sicherheit	2212	3212	20	100,00	100,00		100,00	100,00	
1/894000-600000	Energiebezüge	2222	3222	24	14 200,00	7 200,00	7 000,00	14 200,00	7 200,00	7 000,00
1/894000-614000	Instandhaltung	2224	3224	24	15 000,00	15 000,00		15 000,00	15 000,00	
1/894000-618000	Instandhaltung von sonstigen Anlagen	2224	3224	24						
1/894000-670000	Versicherung	2222	3222	24	2 800,00	2 800,00		2 800,00	2 800,00	
1/894000-680000	Planmäßige Abschreibung	2226			19 900,00	19 900,00				
1/894000-710000	Steuern und Abgaben	2225	3225	24	3 700,00	3 000,00	700,00	3 700,00	3 000,00	700,00
1/894000-720000	Ersätze für Verwaltung	2225	3225	24	500,00	500,00		500,00	500,00	
1/894000-728000	Entgelte für sonstige Leistungen (Müllabfuhr)	2225	3225	24	500,00		500,00	500,00		500,00
1/894000-728100	Entgelte für sonstige Leistungen	2225	3225	24	400,00		400,00	400,00		400,00
1/894000-728500	Entgelte für sonstige Leistungen (Grünraumpflege)	2225	3225	24	2 400,00	2 400,00		2 400,00	2 400,00	
SU 22 / 32	Summe Aufwendungen / Auszahlungen operative Gebarung				67 400,00	58 300,00	9 100,00	47 500,00	38 400,00	9 100,00
SA 0 / SA 1	(0) Nettoergebnis (21 - 22) / (1) Geldfluss operative Gebarung (31 - 32)				-50 100,00	-49 800,00	-300,00	-30 200,00	-29 900,00	-300,00
SU 23	Summe Haushaltsrücklagen				0,00	0,00	0,00	0,00	0,00	0,00
SA00	Nettoergebnis nach Zuw./Entn. Haushaltsrücklagen (Saldo 0 +/- SU23)				-50 100,00	-49 800,00	-300,00			
Investive Gebarung										
SU 33	Summe Einzahlungen investive Gebarung							0,00	0,00	0,00
1/894000-042000	Betriebsausstattung			3415 2 41				8 000,00	1 500,00	6 500,00
SU 34	Summe Auszahlungen investive Gebarung							8 000,00	1 500,00	6 500,00
SA2	Saldo (2) Geldfluss aus der Investiven Gebarung (33 - 34)							-8 000,00	-1 500,00	-6 500,00
SA3	Saldo (3) Nettofinanzierungssaldo (Saldo 1 + Saldo 2)							-38 200,00	-31 400,00	-6 800,00
Finanzierungstätigkeit										
SU 35	Summe Einzahlungen aus der Finanzierungstätigkeit							0,00	0,00	0,00
SU 36	Summe Auszahlungen aus der Finanzierungstätigkeit							0,00	0,00	0,00
SA4	Saldo (4) Geldfluss aus der Finanzierungstätigkeit (35 - 36)							0,00	0,00	0,00
SA5	Saldo (5) Geldfluss aus der voranschlagswirksamen Gebarung (Saldo 3 + Saldo 4)							-38 200,00	-31 400,00	-6 800,00

1. Nachtragsvoranschlag 2022

Marktgemeinde Gramatneusiedl

NVA Ergebnis- und Finanzierungsvoranschlag Detailnachweis

		MVAG		VC QU	Ergebnisvoranschlag			Finanzierungsvoranschlag		
		EH	FH		VA 2022 inkl. NVA	VA 2022	1. NVA	VA 2022 inkl. NVA	VA 2022	1. NVA
9 Finanzwirtschaft										
90	Gesonderte Verwaltung									
900	Gesonderte Verwaltung									
900000	Finanzabteilung und Finanzverwaltung									
Operative Gebarung										
2/900000+829910	Zuführung von investive Gebarung	2116	3116	18						
SU 21 / 31	Summe Erträge / Einzahlungen operative Gebarung				0,00	0,00	0,00	0,00	0,00	0,00
1/900000-729910	Sonstige Aufwendungen (investive Gebarung)	2225	3225	24	129 600,00	583 600,00	-454 000,00	129 600,00	583 600,00	-454 000,00
SU 22 / 32	Summe Aufwendungen / Auszahlungen operative Gebarung				129 600,00	583 600,00	-454 000,00	129 600,00	583 600,00	-454 000,00
SA 0 / SA 1	(0) Nettoergebnis (21 - 22) / (1) Geldfluss operative Gebarung (31 - 32)				-129 600,00	-583 600,00	454 000,00	-129 600,00	-583 600,00	454 000,00
SU 23	Summe Haushaltsrücklagen				0,00	0,00	0,00	0,00	0,00	0,00
SA00	Nettoergebnis nach Zuw./Entn. Haushaltsrücklagen (Saldo 0 +/- SU23)				-129 600,00	-583 600,00	454 000,00			
Investive Gebarung										
SU 33	Summe Einzahlungen investive Gebarung							0,00	0,00	0,00
SU 34	Summe Auszahlungen investive Gebarung							0,00	0,00	0,00
SA2	Saldo (2) Geldfluss aus der Investiven Gebarung (33 - 34)							0,00	0,00	0,00
SA3	Saldo (3) Nettofinanzierungssaldo (Saldo 1 + Saldo 2)							-129 600,00	-583 600,00	454 000,00
Finanzierungstätigkeit										
SU 35	Summe Einzahlungen aus der Finanzierungstätigkeit							0,00	0,00	0,00
SU 36	Summe Auszahlungen aus der Finanzierungstätigkeit							0,00	0,00	0,00
SA4	Saldo (4) Geldfluss aus der Finanzierungstätigkeit (35 - 36)							0,00	0,00	0,00
SA5	Saldo (5) Geldfluss aus der voranschlagswirksamen Gebarung (Saldo 3 + Saldo 4)							-129 600,00	-583 600,00	454 000,00
91	Kapitalvermögen und Stiftungen ohne eigene Rechtspersönlichkeit									
910	Geldverkehr									
910000	Geldverkehr									
Operative Gebarung										
2/910000+816100	Centausgleich	2114	3114	13						
2/910000+823000	Habenzinsen	2131	3131	14	500,00	1 500,00	-1 000,00	500,00	1 500,00	-1 000,00
SU 21 / 31	Summe Erträge / Einzahlungen operative Gebarung				500,00	1 500,00	-1 000,00	500,00	1 500,00	-1 000,00
1/910000-659000	Geldverkehrsspesen	2244	3244	24	7 200,00	7 200,00		7 200,00	7 200,00	
1/910000-659100	Ausgleichskonto EURO	2244	3244	24						
1/910000-710000	Öffentliche Abgaben, ohne Gebühren gemäß FAG (KESt)	2225	3225	24						
SU 22 / 32	Summe Aufwendungen / Auszahlungen operative Gebarung				7 200,00	7 200,00	0,00	7 200,00	7 200,00	0,00

1. Nachtragsvoranschlag 2022

NVA Ergebnis- und Finanzierungsvoranschlag Detailnachweis

Marktgemeinde Gramatneusiedl

	MVAG	VC QU	Ergebnisvoranschlag			Finanzierungsvoranschlag				
			EH	FH	VA 2022 inkl. NVA	VA 2022	1. NVA	VA 2022 inkl. NVA	VA 2022	1. NVA
SA 0 / SA 1	(0) Nettoergebnis (21 - 22) / (1) Geldfluss operative Gebarung (31 – 32)				-6 700,00	-5 700,00	-1 000,00	-6 700,00	-5 700,00	-1 000,00
SU 23	Summe Haushaltsrücklagen				0,00	0,00	0,00	0,00	0,00	0,00
SA00	Nettoergebnis nach Zuw./Entn. Haushaltsrücklagen (Saldo 0 +/- SU23)				-6 700,00	-5 700,00	-1 000,00			
Investive Gebarung										
SU 33	Summe Einzahlungen investive Gebarung							0,00	0,00	0,00
SU 34	Summe Auszahlungen investive Gebarung							0,00	0,00	0,00
SA2	Saldo (2) Geldfluss aus der Investiven Gebarung (33 – 34)							0,00	0,00	0,00
SA3	Saldo (3) Nettofinanzierungssaldo (Saldo 1 + Saldo 2)							-6 700,00	-5 700,00	-1 000,00
Finanzierungstätigkeit										
SU 35	Summe Einzahlungen aus der Finanzierungstätigkeit							0,00	0,00	0,00
SU 36	Summe Auszahlungen aus der Finanzierungstätigkeit							0,00	0,00	0,00
SA4	Saldo (4) Geldfluss aus der Finanzierungstätigkeit (35 – 36)							0,00	0,00	0,00
SA5	Saldo (5) Geldfluss aus der voranschlagswirksamen Gebarung (Saldo 3 + Saldo 4)							-6 700,00	-5 700,00	-1 000,00
911	Darlehen (soweit nicht aufgeteilt)									
911000	Darlehen (soweit nicht aufgeteilt)									
Operative Gebarung										
2/911000+820000	Zinserträge aus Darlehen und aktiven Finanzinstrumenten		2131	3131	14					
SU 21 / 31	Summe Erträge / Einzahlungen operative Gebarung					0,00	0,00	0,00	0,00	0,00
SU 22 / 32	Summe Aufwendungen / Auszahlungen operative Gebarung					0,00	0,00	0,00	0,00	0,00
SA 0 / SA 1	(0) Nettoergebnis (21 - 22) / (1) Geldfluss operative Gebarung (31 – 32)					0,00	0,00	0,00	0,00	0,00
SU 23	Summe Haushaltsrücklagen					0,00	0,00	0,00	0,00	0,00
SA00	Nettoergebnis nach Zuw./Entn. Haushaltsrücklagen (Saldo 0 +/- SU23)					0,00	0,00	0,00		
Investive Gebarung										
2/911000+242000	Darlehen an Gemeinden, Gemeindeverbände (ohne marktbestimmte Tätigkeit) und Gemeindefonds		3321	52					18 000,00	18 000,00
SU 33	Summe Einzahlungen investive Gebarung								18 000,00	18 000,00
1/911000-242000	Darlehen an Gemeinden, Gemeindeverbände (ohne marktbestimmte Tätigkeit) und Gemeindefonds		3421	62						
SU 34	Summe Auszahlungen investive Gebarung								0,00	0,00
SA2	Saldo (2) Geldfluss aus der Investiven Gebarung (33 – 34)								18 000,00	18 000,00
SA3	Saldo (3) Nettofinanzierungssaldo (Saldo 1 + Saldo 2)								18 000,00	18 000,00
Finanzierungstätigkeit										
SU 35	Summe Einzahlungen aus der Finanzierungstätigkeit								0,00	0,00

1. Nachtragsvoranschlag 2022

Marktgemeinde Gramatneusiedl

NVA Ergebnis- und Finanzierungsvoranschlag Detailnachweis

		MVAG		VC QU	Ergebnisvoranschlag			Finanzierungsvoranschlag		
		EH	FH		VA 2022 inkl. NVA	VA 2022	1. NVA	VA 2022 inkl. NVA	VA 2022	1. NVA
SU 36	Summe Auszahlungen aus der Finanzierungstätigkeit							0,00	0,00	0,00
SA4	Saldo (4) Geldfluss aus der Finanzierungstätigkeit (35 – 36)							0,00	0,00	0,00
SA5	Saldo (5) Geldfluss aus der voranschlagswirksamen Gebarung (Saldo 3 + Saldo 4)							18 000,00	18 000,00	0,00
912	Rücklagen (soweit nicht aufteilbar)									
912000	Rücklagen									
Operative Gebarung										
SU 21 / 31	Summe Erträge / Einzahlungen operative Gebarung				0,00	0,00	0,00	0,00	0,00	0,00
SU 22 / 32	Summe Aufwendungen / Auszahlungen operative Gebarung				0,00	0,00	0,00	0,00	0,00	0,00
SA 0 / SA 1	(0) Nettoergebnis (21 - 22) / (1) Geldfluss operative Gebarung (31 – 32)				0,00	0,00	0,00	0,00	0,00	0,00
2/912000+895001	Entnahmen von allgemeinen Haushaltsrücklagen		2301							
1/912000-795001	Zuweisung an allgemeine Haushaltsrücklagen		2401		714 000,00	350 000,00	364 000,00			
SU 23	Summe Haushaltsrücklagen				-714 000,00	-350 000,00	-364 000,00	0,00	0,00	0,00
SA00	Nettoergebnis nach Zuw./Entn. Haushaltsrücklagen (Saldo 0 +/- SU23)				-714 000,00	-350 000,00	-364 000,00			
Investive Gebarung										
SU 33	Summe Einzahlungen investive Gebarung							0,00	0,00	0,00
SU 34	Summe Auszahlungen investive Gebarung							0,00	0,00	0,00
SA2	Saldo (2) Geldfluss aus der Investiven Gebarung (33 – 34)							0,00	0,00	0,00
SA3	Saldo (3) Nettofinanzierungssaldo (Saldo 1 + Saldo 2)							0,00	0,00	0,00
Finanzierungstätigkeit										
SU 35	Summe Einzahlungen aus der Finanzierungstätigkeit							0,00	0,00	0,00
SU 36	Summe Auszahlungen aus der Finanzierungstätigkeit							0,00	0,00	0,00
SA4	Saldo (4) Geldfluss aus der Finanzierungstätigkeit (35 – 36)							0,00	0,00	0,00
SA5	Saldo (5) Geldfluss aus der voranschlagswirksamen Gebarung (Saldo 3 + Saldo 4)							0,00	0,00	0,00
92	Öffentliche Abgaben									
920	Ausschließliche Gemeindeabgaben									
920000	Ausschließliche Gemeindeabgaben									
Operative Gebarung										
2/920000+830000	Grundsteuer A	2111	3111	10	5 400,00	4 900,00	500,00	5 400,00	4 900,00	500,00
2/920000+831000	Grundsteuer B	2111	3111	10	195 400,00	194 600,00	800,00	195 400,00	194 600,00	800,00
2/920000+833100	Kommunalsteuer	2111	3111	10	350 000,00	270 000,00	80 000,00	350 000,00	270 000,00	80 000,00
2/920000+838000	Hundeabgabe	2111	3111	10	7 500,00	7 500,00		7 500,00	7 500,00	
2/920000+841000	Gebrauchsabgabe	2111	3111	10	39 600,00	39 600,00		39 600,00	39 600,00	
2/920000+849000	Mahn- und Stundungsgebühr	2111	3111	10	1 500,00	1 500,00		1 500,00	1 500,00	

1. Nachtragsvoranschlag 2022

Marktgemeinde Gramatneusiedl

NVA Ergebnis- und Finanzierungsvoranschlag Detailnachweis

		MVAG		VC QU	Ergebnisvoranschlag			Finanzierungsvoranschlag		
		EH	FH		VA 2022 inkl. NVA	VA 2022	1. NVA	VA 2022 inkl. NVA	VA 2022	1. NVA
2/920000+850000	Aufschließungsbeiträge	2111	3111	10	111 100,00	50 000,00	61 100,00	111 100,00	50 000,00	61 100,00
2/920000+856000	Verwaltungsabgaben	2111	3111	10	7 700,00	7 000,00	700,00	7 700,00	7 000,00	700,00
2/920000+857000	Kommissionsgebühren	2111	3111	10	100,00	100,00		100,00	100,00	
2/920000+861020	BZ II - Härteausgleich COVID-19 Pandemie	2121	3121	15						
SU 21 / 31	Summe Erträge / Einzahlungen operative Gebarung				718 300,00	575 200,00	143 100,00	718 300,00	575 200,00	143 100,00
SU 22 / 32	Summe Aufwendungen / Auszahlungen operative Gebarung				0,00	0,00	0,00	0,00	0,00	0,00
SA 0 / SA 1	(0) Nettoergebnis (21 - 22) / (1) Geldfluss operative Gebarung (31 - 32)				718 300,00	575 200,00	143 100,00	718 300,00	575 200,00	143 100,00
SU 23	Summe Haushaltsrücklagen				0,00	0,00	0,00	0,00	0,00	0,00
SA00	Nettoergebnis nach Zuw./Entn. Haushaltsrücklagen (Saldo 0 +/- SU23)				718 300,00	575 200,00	143 100,00			
Investive Gebarung										
SU 33	Summe Einzahlungen investive Gebarung							0,00	0,00	0,00
SU 34	Summe Auszahlungen investive Gebarung							0,00	0,00	0,00
SA2	Saldo (2) Geldfluss aus der Investiven Gebarung (33 - 34)							0,00	0,00	0,00
SA3	Saldo (3) Nettofinanzierungssaldo (Saldo 1 + Saldo 2)							718 300,00	575 200,00	143 100,00
Finanzierungstätigkeit										
SU 35	Summe Einzahlungen aus der Finanzierungstätigkeit							0,00	0,00	0,00
SU 36	Summe Auszahlungen aus der Finanzierungstätigkeit							0,00	0,00	0,00
SA4	Saldo (4) Geldfluss aus der Finanzierungstätigkeit (35 - 36)							0,00	0,00	0,00
SA5	Saldo (5) Geldfluss aus der voranschlagswirksamen Gebarung (Saldo 3 + Saldo 4)							718 300,00	575 200,00	143 100,00
921	Zwischen Ländern und Gemeinden geteilte Abgaben									
921000	Zwischen Ländern und Gemeinden geteilte Abgaben									
Operative Gebarung										
2/921000+834000	Fremdenverkehrsabgaben (Nächtigungstaxe)	2111	3111	10	2 800,00	2 000,00	800,00	2 800,00	2 000,00	800,00
2/921000+834100	Fremdenverkehrsabgaben (Interessentenbeitrag)	2111	3111	10		10 500,00	-10 500,00		10 500,00	-10 500,00
2/921000+861000	Transfers von Ländern, Landesfonds und Landeskammern	2121	3121	15	10 500,00		10 500,00	10 500,00		10 500,00
SU 21 / 31	Summe Erträge / Einzahlungen operative Gebarung				13 300,00	12 500,00	800,00	13 300,00	12 500,00	800,00
SU 22 / 32	Summe Aufwendungen / Auszahlungen operative Gebarung				0,00	0,00	0,00	0,00	0,00	0,00
SA 0 / SA 1	(0) Nettoergebnis (21 - 22) / (1) Geldfluss operative Gebarung (31 - 32)				13 300,00	12 500,00	800,00	13 300,00	12 500,00	800,00
SU 23	Summe Haushaltsrücklagen				0,00	0,00	0,00	0,00	0,00	0,00
SA00	Nettoergebnis nach Zuw./Entn. Haushaltsrücklagen (Saldo 0 +/- SU23)				13 300,00	12 500,00	800,00			
Investive Gebarung										
SU 33	Summe Einzahlungen investive Gebarung							0,00	0,00	0,00
SU 34	Summe Auszahlungen investive Gebarung							0,00	0,00	0,00
SA2	Saldo (2) Geldfluss aus der Investiven Gebarung (33 - 34)							0,00	0,00	0,00

1. Nachtragsvoranschlag 2022

Marktgemeinde Gramatneusiedl

NVA Ergebnis- und Finanzierungsvoranschlag Detailnachweis

		MVAG VC QU			Ergebnisvoranschlag			Finanzierungsvoranschlag		
		EH	FH		VA 2022 inkl. NVA	VA 2022	1. NVA	VA 2022 inkl. NVA	VA 2022	1. NVA
SA3	Saldo (3) Nettofinanzierungssaldo (Saldo 1 + Saldo 2)							13 300,00	12 500,00	800,00
Finanzierungstätigkeit										
SU 35	Summe Einzahlungen aus der Finanzierungstätigkeit							0,00	0,00	0,00
SU 36	Summe Auszahlungen aus der Finanzierungstätigkeit							0,00	0,00	0,00
SA4	Saldo (4) Geldfluss aus der Finanzierungstätigkeit (35 – 36)							0,00	0,00	0,00
SA5	Saldo (5) Geldfluss aus der voranschlagswirksamen Gebarung (Saldo 3 + Saldo 4)							13 300,00	12 500,00	800,00
925 Ertragsanteile an gemeinschaftlichen Bundesabgaben										
925000	Ertragsanteile an gem. Bundesabg.									
Operative Gebarung										
2/925000+859400	Abg.Ertrg. Bevölkerungsschlüssel inkl. Kest	2112	3112	11	3 331 000,00	3 331 000,00		3 331 000,00	3 331 000,00	
SU 21 / 31	Summe Erträge / Einzahlungen operative Gebarung				3 331 000,00	3 331 000,00	0,00	3 331 000,00	3 331 000,00	0,00
SU 22 / 32	Summe Aufwendungen / Auszahlungen operative Gebarung				0,00	0,00	0,00	0,00	0,00	0,00
SA 0 / SA 1	(0) Nettoergebnis (21 - 22) / (1) Geldfluss operative Gebarung (31 – 32)				3 331 000,00	3 331 000,00	0,00	3 331 000,00	3 331 000,00	0,00
SU 23	Summe Haushaltsrücklagen				0,00	0,00	0,00	0,00	0,00	0,00
SA00	Nettoergebnis nach Zuw./Entn. Haushaltsrücklagen (Saldo 0 +/- SU23)				3 331 000,00	3 331 000,00	0,00			
Investive Gebarung										
SU 33	Summe Einzahlungen investive Gebarung							0,00	0,00	0,00
SU 34	Summe Auszahlungen investive Gebarung							0,00	0,00	0,00
SA2	Saldo (2) Geldfluss aus der Investiven Gebarung (33 – 34)							0,00	0,00	0,00
SA3	Saldo (3) Nettofinanzierungssaldo (Saldo 1 + Saldo 2)							3 331 000,00	3 331 000,00	0,00
Finanzierungstätigkeit										
SU 35	Summe Einzahlungen aus der Finanzierungstätigkeit							0,00	0,00	0,00
SU 36	Summe Auszahlungen aus der Finanzierungstätigkeit							0,00	0,00	0,00
SA4	Saldo (4) Geldfluss aus der Finanzierungstätigkeit (35 – 36)							0,00	0,00	0,00
SA5	Saldo (5) Geldfluss aus der voranschlagswirksamen Gebarung (Saldo 3 + Saldo 4)							3 331 000,00	3 331 000,00	0,00
94 Finanzzuweisungen und Zuschüsse										
940	Bedarfszuweisungen									
940000	Bedarfszuweisungen									
Operative Gebarung										
2/940000+861010	Strukturhilfe BZ I	2121	3121	15	424 100,00	424 100,00		424 100,00	424 100,00	
SU 21 / 31	Summe Erträge / Einzahlungen operative Gebarung				424 100,00	424 100,00	0,00	424 100,00	424 100,00	0,00
SU 22 / 32	Summe Aufwendungen / Auszahlungen operative Gebarung				0,00	0,00	0,00	0,00	0,00	0,00
SA 0 / SA 1	(0) Nettoergebnis (21 - 22) / (1) Geldfluss operative Gebarung (31 – 32)				424 100,00	424 100,00	0,00	424 100,00	424 100,00	0,00
SU 23	Summe Haushaltsrücklagen				0,00	0,00	0,00	0,00	0,00	0,00

1. Nachtragsvoranschlag 2022

NVA Ergebnis- und Finanzierungsvoranschlag Detailnachweis

Marktgemeinde Gramatneusiedl

		MVAG		VC QU	Ergebnisvoranschlag		Finanzierungsvoranschlag			
		EH	FH		VA 2022 inkl. NVA	VA 2022	1. NVA	VA 2022 inkl. NVA	VA 2022	1. NVA
SA00	Nettoergebnis nach Zuw./Entn. Haushaltsrücklagen (Saldo 0 +/- SU23)				424 100,00	424 100,00	0,00			
Investive Gebarung										
SU 33	Summe Einzahlungen investive Gebarung							0,00	0,00	0,00
SU 34	Summe Auszahlungen investive Gebarung							0,00	0,00	0,00
SA2	Saldo (2) Geldfluss aus der Investiven Gebarung (33 – 34)							0,00	0,00	0,00
SA3	Saldo (3) Nettofinanzierungssaldo (Saldo 1 + Saldo 2)							424 100,00	424 100,00	0,00
Finanzierungstätigkeit										
SU 35	Summe Einzahlungen aus der Finanzierungstätigkeit							0,00	0,00	0,00
SU 36	Summe Auszahlungen aus der Finanzierungstätigkeit							0,00	0,00	0,00
SA4	Saldo (4) Geldfluss aus der Finanzierungstätigkeit (35 – 36)							0,00	0,00	0,00
SA5	Saldo (5) Geldfluss aus der voranschlagswirksamen Gebarung (Saldo 3 + Saldo 4)							424 100,00	424 100,00	0,00
941	Sonstige Finanzzuweisungen nach dem FAG									
941000	Sonstige Finanzzuweisungen nach dem FAG									
Operative Gebarung										
2/941000+860000	Transfers von Bund, Bundesfonds u. Bundeskammer	2121	3121	15	18 000,00	17 700,00	300,00	18 000,00	17 700,00	300,00
2/941000+861000	Transfers von Ländern, Landesfonds und Landeskammern	2121	3121	15						
SU 21 / 31	Summe Erträge / Einzahlungen operative Gebarung				18 000,00	17 700,00	300,00	18 000,00	17 700,00	300,00
SU 22 / 32	Summe Aufwendungen / Auszahlungen operative Gebarung				0,00	0,00	0,00	0,00	0,00	0,00
SA 0 / SA 1	(0) Nettoergebnis (21 - 22) / (1) Geldfluss operative Gebarung (31 – 32)				18 000,00	17 700,00	300,00	18 000,00	17 700,00	300,00
SU 23	Summe Haushaltsrücklagen				0,00	0,00	0,00	0,00	0,00	0,00
SA00	Nettoergebnis nach Zuw./Entn. Haushaltsrücklagen (Saldo 0 +/- SU23)				18 000,00	17 700,00	300,00			
Investive Gebarung										
SU 33	Summe Einzahlungen investive Gebarung							0,00	0,00	0,00
SU 34	Summe Auszahlungen investive Gebarung							0,00	0,00	0,00
SA2	Saldo (2) Geldfluss aus der Investiven Gebarung (33 – 34)							0,00	0,00	0,00
SA3	Saldo (3) Nettofinanzierungssaldo (Saldo 1 + Saldo 2)							18 000,00	17 700,00	300,00
Finanzierungstätigkeit										
SU 35	Summe Einzahlungen aus der Finanzierungstätigkeit							0,00	0,00	0,00
SU 36	Summe Auszahlungen aus der Finanzierungstätigkeit							0,00	0,00	0,00
SA4	Saldo (4) Geldfluss aus der Finanzierungstätigkeit (35 – 36)							0,00	0,00	0,00
SA5	Saldo (5) Geldfluss aus der voranschlagswirksamen Gebarung (Saldo 3 + Saldo 4)							18 000,00	17 700,00	300,00

1. Nachtragsvoranschlag 2022

NVA Ergebnis- und Finanzierungsvoranschlag Detailnachweis

Marktgemeinde Gramatneusiedl

	MVAG	VC QU	Ergebnisvoranschlag			Finanzierungsvoranschlag			
			EH	FH	VA 2022 inkl. NVA	VA 2022	1. NVA	VA 2022 inkl. NVA	VA 2022
947	Sonstige Zuschüsse der Länder								
947000	Zuschüsse d. Landes								
Operative Gebarung									
2/947000+861000	Transfers von Ländern, Landesfonds und Landeskammern	2121	3121	15					
SU 21 / 31	Summe Erträge / Einzahlungen operative Gebarung				0,00	0,00	0,00	0,00	0,00
SU 22 / 32	Summe Aufwendungen / Auszahlungen operative Gebarung				0,00	0,00	0,00	0,00	0,00
SA 0 / SA 1	(0) Nettoergebnis (21 - 22) / (1) Geldfluss operative Gebarung (31 – 32)				0,00	0,00	0,00	0,00	0,00
SU 23	Summe Haushaltsrücklagen				0,00	0,00	0,00	0,00	0,00
SA00	Nettoergebnis nach Zuw./Entn. Haushaltsrücklagen (Saldo 0 +/- SU23)				0,00	0,00	0,00		
Investive Gebarung									
SU 33	Summe Einzahlungen investive Gebarung						0,00	0,00	0,00
SU 34	Summe Auszahlungen investive Gebarung						0,00	0,00	0,00
SA2	Saldo (2) Geldfluss aus der Investiven Gebarung (33 – 34)						0,00	0,00	0,00
SA3	Saldo (3) Nettofinanzierungssaldo (Saldo 1 + Saldo 2)						0,00	0,00	0,00
Finanzierungstätigkeit									
SU 35	Summe Einzahlungen aus der Finanzierungstätigkeit						0,00	0,00	0,00
SU 36	Summe Auszahlungen aus der Finanzierungstätigkeit						0,00	0,00	0,00
SA4	Saldo (4) Geldfluss aus der Finanzierungstätigkeit (35 – 36)						0,00	0,00	0,00
SA5	Saldo (5) Geldfluss aus der voranschlagswirksamen Gebarung (Saldo 3 + Saldo 4)						0,00	0,00	0,00

1. NVA Haushaltspotential

Nachtragsvoranschlag 2022

Marktgemeinde Gramatneusiedl

Haushaltspotential (aufbauend auf der Ergebnisrechnung)

MVAG	Mittelverwendungs- und -aufbringungsgruppen	Mittelaufbringung	Mittelverwendung	Saldo
211	Erträge aus der operativen Verwaltungstätigkeit	6 309 100,00		
212	Erträge aus Transfers	1 071 800,00		
213	Finanzerträge	500,00		
Summe Erträge (SU 21)		7 381 400,00		
2117	Nicht finanzierungswirksame operative Erträge (Auflösung von Rückstellungen und Aktivierte Eigenleistungen)	-4 900,00		
2127	Nicht finanzierungswirksamer Transferertrag (Auflösung von Investitionszuschüssen)	-86 800,00		
2136	Sonstige nicht finanzierungswirksame Finanzerträge (Auflösung von RS Bewertung von Beteiligungen und aktiven Finanzinstrumenten)			
Nicht finanzwirksame Erträge		-91 700,00		
Finanzwirksame Erträge		7 289 700,00		
221	Personalaufwand		1 453 600,00	
222	Sachaufwand (ohne Transferaufwand)		2 745 300,00	
223	Transferaufwand (laufende Transfers und Kapitaltransfers)		2 425 600,00	
224	Finanzaufwand		25 900,00	
Summe Aufwendungen (SU 22)			6 650 400,00	
2214	Nicht finanzierungswirksamer Personalaufwand (Dotierung RS für Abfertigungen, Jubiläum u. nicht konsumierte Urlaube)		-10 900,00	
2226	Nicht finanzierungswirksamer Sachaufwand (inkl. Abschreibungen, Dotierung von RS Prozess, ausstehende Rechnungen)		-749 000,00	
2237	Nicht finanzierungswirksamer Transferaufwand (Dotierungen von RS f. Pensionen)			
2245	Nicht finanzierungswirksamer Finanzaufwand (Wertberichtigungen zu Finanzinstrumenten, Aufwendungen aus der Bewertung von Beteiligungen)			
Nicht finanzwirksame Aufwendungen			-759 900,00	
Finanzwirksame Aufwendungen			5 890 500,00	
Finanzwirksames Ergebnis		7 289 700,00	5 890 500,00	1 399 200,00

Nachtragsvoranschlag 2022

Marktgemeinde Gramatneusiedl

Haushaltspotential (aufbauend auf der Ergebnisrechnung)

MVAG	Mittelverwendungs- und -aufbringungsgruppen	Mittelaufbringung	Mittelverwendung	Saldo
332	Einzahlungen aus der Rückzahlung von Darlehen sowie gewährten Vorschüssen (ohne 3325 mit Projektcode - Anzahlungen)	21 200,00		
1141	Vorräte (- Veränderung)			
1142	Gegebene Anzahlungen auf Vorräte (- Veränderung)			
1540	Passive Rechnungsabgrenzung Einzahlungen der Kontengruppe 000-089, die keinem Projekt mit Projektcode 1 zugeordnet sind Einzahlungen der Kontengruppe 30, die keinem Projekt mit Projektcode 1 zugeordnet sind - Erträge der Kontogruppe 80 mit Projektcode 1	289 300,00		
2301	Entnahmen von Rücklagen endfälliger Darlehen (Kontengruppe 893)			
Jährliche wiederkehrende Einzahlungen		310 500,00		
36	Auszahlungen aus der Finanzierungstätigkeit (ohne Projektcode 1)		188 800,00	
2401	Zuweisung an Rücklagen endfälliger Darlehen (Kontengruppe 793)			
342	Auszahlungen von gewährten Darlehen sowie gewährten Vorschüssen (ohne 3425 mit Projektcode - Anzahlungen)			
1141	Vorräte (+ Veränderung)			
1142	Gegebene Anzahlungen auf Vorräte (+ Veränderung)			
1170	Aktive Rechnungsabgrenzung Auszahlungen (Investitionen) der Kontengruppe 000-083, die keinem Projekt mit Projektcode 1 zugeordnet sind		152 000,00	
Jährliche wiederkehrende Auszahlungen			340 800,00	
	Kontengruppe 871, KT der Ergebnisrechnung, mit Projektcode (BZ)	-182 000,00		
Summe Kapitaltransfers der Ergebnisrechnung		-182 000,00		
Jährliches Haushaltspotential		7 418 200,00	6 231 300,00	1 186 900,00
	Jährliches Haushaltspotential	1 186 900,00		
	kumuliertes Haushaltspotential zum 31.12.2021 (Vorjahr)	2 135 091,17		
Verfügbares Haushaltspotential		3 321 991,17		

Nachtragsvoranschlag 2022

Marktgemeinde Gramatneusiedl

Haushaltspotential (aufbauend auf der Ergebnisrechnung)

MVAG	Mittelverwendungs- und -aufbringungsgruppen	Mittelaufbringung	Mittelverwendung	Saldo
informativ	im verfügbaren Haushaltspotential enthaltene Bedarfszuweisungen zur Liquiditätssteigerung aus Kontogruppe 871, KT der Ergebnisrechnung ohne Projektcode			
informativ	tatsächlicher Liquiditätsbedarf ohne Rücklagenauflösung (Abgang)	3 321 991,17		
2401	Zuweisung an Haushaltsrücklagen (Kontengruppe 794)			
2401	Zuweisung an Haushaltsrücklagen (Kontengruppe 795)		714 000,00	
Jährliche Aufwände für Rücklagen			714 000,00	
2301	Entnahmen von Haushaltsrücklagen (Kontengruppe 894)			
2301	Entnahmen von Haushaltsrücklagen (Kontengruppe 895)			
Jährliche RL-Erträge f. Investitionen (finanzw.)		0,00		
Endbestand kumuliertes Haushaltspotential		3 321 991,17	714 000,00	2 607 991,17
- Zuweisungen und Umbuchungen an investive Vorhaben				283 400,00
+ Rückführungen und Umbuchungen von investiven Vorhaben				0,00
Endstand kumuliertes Haushaltspotential nach Berücksichtigung von Zuweisungen und Rückführungen investive Vorhaben				2 324 591,17
VH 1000008 Euro		25.200,00		
VH 1000068 Euro		46.900,00		
VH 1000003 Euro		6.000,00		
VH 1000077 Euro		35.700,00		
VH 1000078 Euro		14.800,00		
VH 1000062 Euro		1.000,00		
VH 1000071 Euro		14.300,00		
VH 1000072 Euro		9.400,00		
VH 1000076 Euro		100.900,00		
VH 1000079 Euro		29.200,00		

1. NVA Nachweis der Investitionstätigkeit

1. Nachtragsvoranschlag 2022

Nachweis der Investitionstätigkeit

Marktgemeinde Gramatneusiedl

Vorhaben	Vorhabensbezeichnung		RA Vorjahre	VA 2022	Plan 2023	Plan 2024	Plan 2025	Plan 2026	Plan Gesamt (gerundet)
Konto	Bezeichnung								
1000003	Wegerhaltung (2020 bis 2030)								
	Auszahlungen - Investitionen - Mittelverwendung		20 135,94	10 000,00	10 000,00	10 000,00	10 000,00	10 000,00	70 100,00
	Anschaffungs- oder Herstellungskosten		20 135,94	10 000,00	10 000,00	10 000,00	10 000,00	10 000,00	70 100,00
	5/710000-002000	Güterwege	20 135,94	10 000,00	10 000,00	10 000,00	10 000,00	10 000,00	70 100,00
	Einzahlungen - Finanzierung - Mittelaufbringung		20 135,94	10 000,00	10 000,00	10 000,00	10 000,00	10 000,00	70 100,00
	Mittel aus Geldfluss aus der operativen Gebarung		11 635,94	6 000,00	6 000,00	6 000,00	6 000,00	0,00	35 600,00
	6/710000+829910	Zuführung operativen Gebarung	11 635,94	6 000,00	6 000,00	6 000,00	6 000,00		35 600,00
	Bedarfszuweisungen/KTZ		8 500,00	4 000,00	4 000,00	4 000,00	4 000,00	4 000,00	28 500,00
	6/710000+301000	Kapitaltransfers von Ländern, Landesfonds und Landeskammern	2 250,00	2 000,00	2 000,00	2 000,00	2 000,00	2 000,00	12 300,00
	6/710000+871000	Kapitaltransfers aus Gemeinde- Bedarfszuweisungsmittel	4 250,00	2 000,00	2 000,00	2 000,00	2 000,00	2 000,00	14 300,00
	6/710000+871100	Beihilfe ST8	2 000,00						2 000,00
	Haushaltsrücklagen/Zahlungsmittelreserven		0,00	0,00	0,00	0,00	0,00	6 000,00	6 000,00
	6/710000+895001	Entnahmen von allgemeinen Haushaltsrücklagen						6 000,00	6 000,00
	Sonstige Kapitaltransfers und Subventionen		0,00	0,00	0,00	0,00	0,00	0,00	0,00
	Darlehen		0,00	0,00	0,00	0,00	0,00	0,00	0,00
	Finanzierungsleasing		0,00	0,00	0,00	0,00	0,00	0,00	0,00
	Veräußerung langfristiges Vermögen und sonstiges		0,00	0,00	0,00	0,00	0,00	0,00	0,00
Finanzierungsergebnis 1000003			0,00	0,00	0,00	0,00	0,00	0,00	0,00
			<i>inklusive Vorjahre (gerundet)</i>	0,00	0,00	0,00	0,00	0,00	

1. Nachtragsvoranschlag 2022

Nachweis der Investitionstätigkeit

Marktgemeinde Gramatneusiedl

Vorhaben	Vorhabensbezeichnung	RA Vorjahre	VA 2022	Plan 2023	Plan 2024	Plan 2025	Plan 2026	Plan Gesamt (gerundet)
Konto	Bezeichnung							
1000008	Strassenbau (1997 bis 2030)							
	Auszahlungen - Investitionen - Mittelverwendung	127 765,99	160 000,00	500 000,00	200 000,00	100 000,00	100 000,00	1 187 800,00
	Anschaffungs- oder Herstellungskosten	127 765,99	160 000,00	500 000,00	200 000,00	100 000,00	100 000,00	1 187 800,00
5/612000-002000	Straßenbauten	127 765,99	160 000,00	500 000,00	200 000,00	100 000,00	100 000,00	1 187 800,00
	Einzahlungen - Finanzierung - Mittelaufbringung	262 541,74	25 200,00	500 000,00	200 000,00	100 000,00	100 000,00	1 187 700,00
	Mittel aus Geldfluss aus der operativen Gebarung	17 562,00	25 200,00	167 500,00	91 100,00	42 600,00	0,00	344 000,00
6/612000+828000	Rückersätze von Aufwendungen	17 562,00						17 600,00
6/612000+829910	Zuführung operative Gebarung		25 200,00	167 500,00	91 100,00	42 600,00		326 400,00
	Bedarfszuweisungen/KTZ	200 000,00	0,00	50 000,00	50 000,00	50 000,00	50 000,00	400 000,00
6/612000+871000	Bedarfszuweisung	200 000,00		50 000,00	50 000,00	50 000,00	50 000,00	400 000,00
	Haushaltsrücklagen/Zahlungsmittelreserven	0,00	0,00	282 500,00	58 900,00	7 400,00	50 000,00	398 800,00
6/612000+895001	Entnahmen von allgemeinen Haushaltsrücklagen			282 500,00	58 900,00	7 400,00	50 000,00	398 800,00
	Sonstige Kapitaltransfers und Subventionen	44 979,74	0,00	0,00	0,00	0,00	0,00	45 000,00
6/612000+300001	Kapitaltransfers von Bund, Bundesfonds und Bundeskammern	44 979,74						45 000,00
	Darlehen	0,00	0,00	0,00	0,00	0,00	0,00	0,00
	Finanzierungsleasing	0,00	0,00	0,00	0,00	0,00	0,00	0,00
	Veräußerung langfristiges Vermögen und sonstiges	0,00	0,00	0,00	0,00	0,00	0,00	0,00
Finanzierungsergebnis 1000008		134 775,75	-134 800,00	0,00	0,00	0,00	0,00	0,00
	<i>inklusive Vorjahre (gerundet)</i>		0,00	0,00	0,00	0,00	0,00	

1. Nachtragsvoranschlag 2022

Nachweis der Investitionstätigkeit

Marktgemeinde Gramatneusiedl

Vorhaben	Vorhabensbezeichnung	RA Vorjahre	VA 2022	Plan 2023	Plan 2024	Plan 2025	Plan 2026	Plan Gesamt (gerundet)
Konto	Bezeichnung							
1000034	Gemeindezentrum (2004 bis 2024)							
	Auszahlungen - Investitionen - Mittelverwendung	0,00	0,00	300 000,00	0,00	0,00	0,00	300 000,00
	Anschaffungs- oder Herstellungskosten	0,00	0,00	300 000,00	0,00	0,00	0,00	300 000,00
5/894000-010000	Gebäude und Bauten			300 000,00				300 000,00
	Einzahlungen - Finanzierung - Mittelaufbringung	0,00	0,00	300 000,00	0,00	0,00	0,00	300 000,00
	Mittel aus Geldfluss aus der operativen Gebarung	0,00	0,00	0,00	0,00	0,00	0,00	0,00
	Bedarfszuweisungen/KTZ	0,00	0,00	0,00	0,00	0,00	0,00	0,00
	Haushaltsrücklagen/Zahlungsmittelreserven	0,00	0,00	300 000,00	0,00	0,00	0,00	300 000,00
6/894000+895001	Entnahmen von allgemeinen Haushaltsrücklagen			300 000,00				300 000,00
	Sonstige Kapitaltransfers und Subventionen	0,00	0,00	0,00	0,00	0,00	0,00	0,00
	Darlehen	0,00	0,00	0,00	0,00	0,00	0,00	0,00
	Finanzierungsleasing	0,00	0,00	0,00	0,00	0,00	0,00	0,00
	Veräußerung langfristiges Vermögen und sonstiges	0,00	0,00	0,00	0,00	0,00	0,00	0,00
Finanzierungsergebnis 1000034		0,00	0,00	0,00	0,00	0,00	0,00	0,00
	<i>inklusive Vorjahre (gerundet)</i>		0,00	0,00	0,00	0,00	0,00	

1. Nachtragsvoranschlag 2022

Nachweis der Investitionstätigkeit

Marktgemeinde Gramatneusiedl

Vorhaben	Vorhabensbezeichnung	RA Vorjahre	VA 2022	Plan 2023	Plan 2024	Plan 2025	Plan 2026	Plan Gesamt (gerundet)
Konto	Bezeichnung							
1000054	Freiwillige Feuerwehr (2017 bis 2030)							
	Auszahlungen - Investitionen - Mittelverwendung	89 354,39	200 000,00	700 000,00	0,00	0,00	0,00	989 400,00
	Anschaffungs- oder Herstellungskosten	89 354,39	200 000,00	700 000,00	0,00	0,00	0,00	989 400,00
5/163200-061000	Im Bau befindliche Gebäude und Bauten	14 971,77	200 000,00	700 000,00				915 000,00
5/163200-728000	Entgelte für sonstige Leistungen (Planung,Ausschreibung,Rechtshilfe)	74 092,62						74 100,00
5/163200-729000	Sonstige Aufwendungen	290,00						300,00
	Einzahlungen - Finanzierung - Mittelaufbringung	786 392,34	180 000,00	700 000,00	0,00	0,00	0,00	1 666 400,00
	Mittel aus Geldfluss aus der operativen Gebarung	646 392,34	0,00	0,00	0,00	0,00	0,00	646 400,00
6/163200+829910	Zuführung aus der operativen Gebarung	40 145,69						40 100,00
6/163200+829960	Ergebnis (Überschuss)	606 246,65						606 200,00
	Bedarfszuweisungen/KTZ	140 000,00	180 000,00	0,00	0,00	0,00	0,00	320 000,00
6/163200+871000	Kapitaltransfers aus Gemeinde-Bedarfszuweisungsmittel	140 000,00	180 000,00					320 000,00
	Haushaltsrücklagen/Zahlungsmittelreserven	0,00	0,00	700 000,00	0,00	0,00	0,00	700 000,00
6/163200+895001	Entnahmen von allgemeinen Haushaltsrücklagen			700 000,00				700 000,00
	Sonstige Kapitaltransfers und Subventionen	0,00	0,00	0,00	0,00	0,00	0,00	0,00
	Darlehen	0,00	0,00	0,00	0,00	0,00	0,00	0,00
	Finanzierungsleasing	0,00	0,00	0,00	0,00	0,00	0,00	0,00
	Veräußerung langfristiges Vermögen und sonstiges	0,00	0,00	0,00	0,00	0,00	0,00	0,00
Finanzierungsergebnis 1000054		697 037,95	-20 000,00	0,00	0,00	0,00	0,00	677 000,00
	<i>inklusive Vorjahre (gerundet)</i>		677 000,00	677 000,00	677 000,00	677 000,00	677 000,00	

1. Nachtragsvoranschlag 2022

Nachweis der Investitionstätigkeit

Marktgemeinde Gramatneusiedl

Vorhaben	Vorhabensbezeichnung		RA Vorjahre	VA 2022	Plan 2023	Plan 2024	Plan 2025	Plan 2026	Plan Gesamt (gerundet)
Konto	Bezeichnung								
1000060	Sanierung Kanal Pumpwerke (2018 bis 2022)								
	Auszahlungen - Investitionen - Mittelverwendung		120 093,55	0,00	0,00	0,00	0,00	0,00	120 100,00
	Anschaffungs- oder Herstellungskosten		120 093,55	0,00	0,00	0,00	0,00	0,00	120 100,00
	5/851400-004000	Wasser- und Abwasserbauten und -anlagen	116 053,60						116 100,00
	5/851400-729910	Sonstige Aufwendungen	4 039,95						4 000,00
	Einzahlungen - Finanzierung - Mittelaufbringung		120 093,55	0,00	0,00	0,00	0,00	0,00	120 100,00
	Mittel aus Geldfluss aus der operativen Gebarung		120 093,55	0,00	0,00	0,00	0,00	0,00	120 100,00
	6/851400+829910	Sonstige Erträge	14 193,55						14 200,00
	6/851400+829960	Ergebnis 2019	105 900,00						105 900,00
	Bedarfszuweisungen/KTZ		0,00	0,00	0,00	0,00	0,00	0,00	0,00
	Haushaltsrücklagen/Zahlungsmittelreserven		0,00	0,00	0,00	0,00	0,00	0,00	0,00
	Sonstige Kapitaltransfers und Subventionen		0,00	0,00	0,00	0,00	0,00	0,00	0,00
	Darlehen		0,00	0,00	0,00	0,00	0,00	0,00	0,00
	Finanzierungsleasing		0,00	0,00	0,00	0,00	0,00	0,00	0,00
	Veräußerung langfristiges Vermögen und sonstiges		0,00	0,00	0,00	0,00	0,00	0,00	0,00
Finanzierungsergebnis 1000060			0,00	0,00	0,00	0,00	0,00	0,00	0,00
		<i>inklusive Vorjahre (gerundet)</i>		0,00	0,00	0,00	0,00	0,00	

1. Nachtragsvoranschlag 2022

Nachweis der Investitionstätigkeit

Marktgemeinde Gramatneusiedl

Vorhaben	Vorhabensbezeichnung	RA Vorjahre	VA 2022	Plan 2023	Plan 2024	Plan 2025	Plan 2026	Plan Gesamt (gerundet)
Konto	Bezeichnung							
1000062	Schulcampus (2019 bis 2030)							
	Auszahlungen - Investitionen - Mittelverwendung	713,00	1 000,00	1 000 000,00	500 000,00	200 000,00	0,00	1 701 700,00
	Anschaffungs- oder Herstellungskosten	713,00	1 000,00	1 000 000,00	500 000,00	200 000,00	0,00	1 701 700,00
5/211010-010000	Gebäude	713,00						700,00
5/211010-061000	Im Bau befindliche Gebäude und Bauten		1 000,00	1 000 000,00	500 000,00	200 000,00		1 701 000,00
	Einzahlungen - Finanzierung - Mittelaufbringung	713,00	1 000,00	1 000 000,00	500 000,00	200 000,00	0,00	1 701 700,00
	Mittel aus Geldfluss aus der operativen Gebarung	713,00	1 000,00	0,00	0,00	0,00	0,00	1 700,00
6/211010+829910	Zuführung operative Gebarung	713,00	1 000,00					1 700,00
	Bedarfszuweisungen/KTZ	0,00	0,00	0,00	0,00	0,00	0,00	0,00
	Haushaltsrücklagen/Zahlungsmittelreserven	0,00	0,00	1 000 000,00	500 000,00	200 000,00	0,00	1 700 000,00
6/211010+895001	Entnahmen von allgemeinen Haushaltsrücklagen			1 000 000,00	500 000,00	200 000,00		1 700 000,00
	Sonstige Kapitaltransfers und Subventionen	0,00	0,00	0,00	0,00	0,00	0,00	0,00
	Darlehen	0,00	0,00	0,00	0,00	0,00	0,00	0,00
	Finanzierungsleasing	0,00	0,00	0,00	0,00	0,00	0,00	0,00
	Veräußerung langfristiges Vermögen und sonstiges	0,00	0,00	0,00	0,00	0,00	0,00	0,00
Finanzierungsergebnis 1000062		0,00	0,00	0,00	0,00	0,00	0,00	0,00
	<i>inklusive Vorjahre (gerundet)</i>		0,00	0,00	0,00	0,00	0,00	

1. Nachtragsvoranschlag 2022

Nachweis der Investitionstätigkeit

Marktgemeinde Gramatneusiedl

Vorhaben	Vorhabensbezeichnung		RA Vorjahre	VA 2022	Plan 2023	Plan 2024	Plan 2025	Plan 2026	Plan Gesamt (gerundet)
Konto	Bezeichnung								
1000064	KG Winzergasse Beschattung (2020 bis 2022)								
	Auszahlungen - Investitionen - Mittelverwendung		76 253,95	0,00	0,00	0,00	0,00	0,00	76 300,00
	Anschaffungs- oder Herstellungskosten		76 253,95	0,00	0,00	0,00	0,00	0,00	76 300,00
	5/240101-010000 Beschattung		76 253,95						76 300,00
	Einzahlungen - Finanzierung - Mittelaufbringung		76 253,95	0,00	0,00	0,00	0,00	0,00	76 300,00
	Mittel aus Geldfluss aus der operativen Gebarung		50 248,63	0,00	0,00	0,00	0,00	0,00	50 200,00
	6/240101+829910 Zuführung aus der operativen Gebarung		50 248,63						50 200,00
	Bedarfszuweisungen/KTZ		0,00	0,00	0,00	0,00	0,00	0,00	0,00
	Haushaltsrücklagen/Zahlungsmittelreserven		0,00	0,00	0,00	0,00	0,00	0,00	0,00
	Sonstige Kapitaltransfers und Subventionen		26 005,32	0,00	0,00	0,00	0,00	0,00	26 000,00
	6/240101+300001 Kapitaltransfers von Bund, Bundesfonds und Bundeskammern		26 005,32						26 000,00
	Darlehen		0,00	0,00	0,00	0,00	0,00	0,00	0,00
	Finanzierungsleasing		0,00	0,00	0,00	0,00	0,00	0,00	0,00
	Veräußerung langfristiges Vermögen und sonstiges		0,00	0,00	0,00	0,00	0,00	0,00	0,00
Finanzierungsergebnis 1000064			0,00	0,00	0,00	0,00	0,00	0,00	0,00
			<i>inklusive Vorjahre (gerundet)</i>	0,00	0,00	0,00	0,00	0,00	

1. Nachtragsvoranschlag 2022

Nachweis der Investitionstätigkeit

Marktgemeinde Gramatneusiedl

Vorhaben	Vorhabensbezeichnung		RA Vorjahre	VA 2022	Plan 2023	Plan 2024	Plan 2025	Plan 2026	Plan Gesamt (gerundet)
Konto	Bezeichnung								
1000065	Ankauf Kommunalfahrzeug (2020 bis 2022)								
	Auszahlungen - Investitionen - Mittelverwendung		228 819,33	0,00	0,00	0,00	0,00	0,00	228 800,00
	Anschaffungs- oder Herstellungskosten		228 819,33	0,00	0,00	0,00	0,00	0,00	228 800,00
	5/820000-040000	Fahrzeuge	228 819,33						228 800,00
	Einzahlungen - Finanzierung - Mittelaufbringung		228 819,33	0,00	0,00	0,00	0,00	0,00	228 800,00
	Mittel aus Geldfluss aus der operativen Gebarung		228 819,33	0,00	0,00	0,00	0,00	0,00	228 800,00
	6/820000+829910	Zuführung aus der operativen Gebarung	228 819,33						228 800,00
	Bedarfszuweisungen/KTZ		0,00	0,00	0,00	0,00	0,00	0,00	0,00
	Haushaltsrücklagen/Zahlungsmittelreserven		0,00	0,00	0,00	0,00	0,00	0,00	0,00
	Sonstige Kapitaltransfers und Subventionen		0,00	0,00	0,00	0,00	0,00	0,00	0,00
	Darlehen		0,00	0,00	0,00	0,00	0,00	0,00	0,00
	Finanzierungsleasing		0,00	0,00	0,00	0,00	0,00	0,00	0,00
	Veräußerung langfristiges Vermögen und sonstiges		0,00	0,00	0,00	0,00	0,00	0,00	0,00
Finanzierungsergebnis 1000065			0,00	0,00	0,00	0,00	0,00	0,00	0,00
		<i>inklusive Vorjahre (gerundet)</i>		0,00	0,00	0,00	0,00	0,00	

1. Nachtragsvoranschlag 2022

Nachweis der Investitionstätigkeit

Marktgemeinde Gramatneusiedl

Vorhaben	Vorhabensbezeichnung		RA Vorjahre	VA 2022	Plan 2023	Plan 2024	Plan 2025	Plan 2026	Plan Gesamt (gerundet)
Konto	Bezeichnung								
1000066	Öffentliche Beleuchtungen (2020 bis 2022)								
	Auszahlungen - Investitionen - Mittelverwendung		224 100,29	0,00	0,00	0,00	0,00	0,00	224 100,00
	Anschaffungs- oder Herstellungskosten		224 100,29	0,00	0,00	0,00	0,00	0,00	224 100,00
	5/816010-005000	Anlagen zu Straßenbauten	144 463,34						144 500,00
	5/816010-729910	Zuführung an die operative Gebarung	79 636,95						79 600,00
	Einzahlungen - Finanzierung - Mittelaufbringung		224 100,29	0,00	0,00	0,00	0,00	0,00	224 100,00
	Mittel aus Geldfluss aus der operativen Gebarung		144 463,34	0,00	0,00	0,00	0,00	0,00	144 500,00
	6/816010+829910	Zuführung aus der operativen Gebarung	144 463,34						144 500,00
	Bedarfszuweisungen/KTZ		7 000,00	0,00	0,00	0,00	0,00	0,00	7 000,00
	6/816010+871000	Kapitaltransfers aus Gemeinde-Bedarfszuweisungsmittel	7 000,00						7 000,00
	Haushaltsrücklagen/Zahlungsmittelreserven		0,00	0,00	0,00	0,00	0,00	0,00	0,00
	Sonstige Kapitaltransfers und Subventionen		72 636,95	0,00	0,00	0,00	0,00	0,00	72 600,00
	6/816010+300001	Kapitaltransfers von Bund, Bundesfonds und Bundeskammern	72 636,95						72 600,00
	Darlehen		0,00	0,00	0,00	0,00	0,00	0,00	0,00
	Finanzierungsleasing		0,00	0,00	0,00	0,00	0,00	0,00	0,00
	Veräußerung langfristiges Vermögen und sonstiges		0,00	0,00	0,00	0,00	0,00	0,00	0,00
Finanzierungsergebnis 1000066			0,00	0,00	0,00	0,00	0,00	0,00	0,00
		<i>inklusive Vorjahre (gerundet)</i>		0,00	0,00	0,00	0,00	0,00	

1. Nachtragsvoranschlag 2022

Nachweis der Investitionstätigkeit

Marktgemeinde Gramatneusiedl

Vorhaben	Vorhabensbezeichnung		RA Vorjahre	VA 2022	Plan 2023	Plan 2024	Plan 2025	Plan 2026	Plan Gesamt (gerundet)
Konto	Bezeichnung								
1000067	Spielplätze (2021 bis 2022)								
	Auszahlungen - Investitionen - Mittelverwendung		41 240,80	0,00	0,00	0,00	0,00	0,00	41 200,00
	Anschaffungs- oder Herstellungskosten		41 240,80	0,00	0,00	0,00	0,00	0,00	41 200,00
	5/815000-006000	Sonstige Grundstückseinrichtungen	40 406,52						40 400,00
	5/815000-728000	Entgelte für sonstige Leistungen	834,28						800,00
	Einzahlungen - Finanzierung - Mittelaufbringung		41 240,80	0,00	0,00	0,00	0,00	0,00	41 200,00
	Mittel aus Geldfluss aus der operativen Gebarung		21 240,80	0,00	0,00	0,00	0,00	0,00	21 200,00
	6/815000+829910	Zuführung aus der operativen Gebarung	21 240,80						21 200,00
	Bedarfszuweisungen/KTZ		20 000,00	0,00	0,00	0,00	0,00	0,00	20 000,00
	6/815000+871000	Kapitaltransfers aus Gemeinde-Bedarfszuweisungsmittel	20 000,00						20 000,00
	Haushaltsrücklagen/Zahlungsmittelreserven		0,00	0,00	0,00	0,00	0,00	0,00	0,00
	Sonstige Kapitaltransfers und Subventionen		0,00	0,00	0,00	0,00	0,00	0,00	0,00
	Darlehen		0,00	0,00	0,00	0,00	0,00	0,00	0,00
	Finanzierungsleasing		0,00	0,00	0,00	0,00	0,00	0,00	0,00
	Veräußerung langfristiges Vermögen und sonstiges		0,00	0,00	0,00	0,00	0,00	0,00	0,00
Finanzierungsergebnis 1000067			0,00	0,00	0,00	0,00	0,00	0,00	0,00
		<i>inklusive Vorjahre (gerundet)</i>		0,00	0,00	0,00	0,00	0,00	

1. Nachtragsvoranschlag 2022

Nachweis der Investitionstätigkeit

Marktgemeinde Gramatneusiedl

Vorhaben	Vorhabensbezeichnung	RA Vorjahre	VA 2022	Plan 2023	Plan 2024	Plan 2025	Plan 2026	Plan Gesamt (gerundet)
Konto	Bezeichnung							
1000068	Bau von Radwegen (2021 bis 2025)							
	Auszahlungen - Investitionen - Mittelverwendung	12 580,70	300 000,00	0,00	0,00	0,00	0,00	312 600,00
	Anschaffungs- oder Herstellungskosten	12 580,70	300 000,00	0,00	0,00	0,00	0,00	312 600,00
5/616000-002000	Straßenbauten	12 580,70	300 000,00					312 600,00
	Einzahlungen - Finanzierung - Mittelaufbringung	12 580,70	300 000,00	0,00	0,00	0,00	0,00	312 600,00
	Mittel aus Geldfluss aus der operativen Gebarung	12 580,70	51 900,00	0,00	0,00	0,00	0,00	64 500,00
6/616000+828000	Rückersätze von Aufwendungen		5 000,00					5 000,00
6/616000+829910	Sonstige Erträge	12 580,70	46 900,00					59 500,00
	Bedarfszuweisungen/KTZ	0,00	0,00	0,00	0,00	0,00	0,00	0,00
	Haushaltsrücklagen/Zahlungsmittelreserven	0,00	0,00	0,00	0,00	0,00	0,00	0,00
	Sonstige Kapitaltransfers und Subventionen	0,00	248 100,00	0,00	0,00	0,00	0,00	248 100,00
6/616000+300001	Kapitaltransfers von Bund, Bundesfonds und Bundeskammern		38 100,00					38 100,00
6/616000+860100	Transfers von Bund, Bundesfonds und Bundeskammern		210 000,00					210 000,00
	Darlehen	0,00	0,00	0,00	0,00	0,00	0,00	0,00
	Finanzierungsleasing	0,00	0,00	0,00	0,00	0,00	0,00	0,00
	Veräußerung langfristiges Vermögen und sonstiges	0,00	0,00	0,00	0,00	0,00	0,00	0,00
Finanzierungsergebnis 1000068		0,00	0,00	0,00	0,00	0,00	0,00	0,00
	<i>inklusive Vorjahre (gerundet)</i>		0,00	0,00	0,00	0,00	0,00	

1. Nachtragsvoranschlag 2022

Nachweis der Investitionstätigkeit

Marktgemeinde Gramatneusiedl

Vorhaben	Vorhabensbezeichnung	RA Vorjahre	VA 2022	Plan 2023	Plan 2024	Plan 2025	Plan 2026	Plan Gesamt (gerundet)
Konto	Bezeichnung							
1000069	Wasserleitung Schiebertausch (2021 bis 2022)							
	Auszahlungen - Investitionen - Mittelverwendung	53 870,60	0,00	0,00	0,00	0,00	0,00	53 900,00
	Anschaffungs- oder Herstellungskosten	53 870,60	0,00	0,00	0,00	0,00	0,00	53 900,00
5/850000-004000	Wasser- und Abwasserbauten und -anlagen	53 870,60						53 900,00
	Einzahlungen - Finanzierung - Mittelaufbringung	53 870,60	0,00	0,00	0,00	0,00	0,00	53 900,00
	Mittel aus Geldfluss aus der operativen Gebarung	29 370,60	0,00	0,00	0,00	0,00	0,00	29 400,00
6/850000+829910	Zuführung aus der operativen Gebarung	29 370,60						29 400,00
	Bedarfszuweisungen/KTZ	0,00	0,00	0,00	0,00	0,00	0,00	0,00
	Haushaltsrücklagen/Zahlungsmittelreserven	0,00	0,00	0,00	0,00	0,00	0,00	0,00
	Sonstige Kapitaltransfers und Subventionen	24 500,00	0,00	0,00	0,00	0,00	0,00	24 500,00
6/850000+300001	Kapitaltransfers von Bund, Bundesfonds und Bundeskammern	24 500,00						24 500,00
	Darlehen	0,00	0,00	0,00	0,00	0,00	0,00	0,00
	Finanzierungsleasing	0,00	0,00	0,00	0,00	0,00	0,00	0,00
	Veräußerung langfristiges Vermögen und sonstiges	0,00	0,00	0,00	0,00	0,00	0,00	0,00
Finanzierungsergebnis 1000069		0,00	0,00	0,00	0,00	0,00	0,00	0,00
	<i>inklusive Vorjahre (gerundet)</i>		0,00	0,00	0,00	0,00	0,00	

1. Nachtragsvoranschlag 2022

Nachweis der Investitionstätigkeit

Marktgemeinde Gramatneusiedl

Vorhaben	Vorhabensbezeichnung		RA Vorjahre	VA 2022	Plan 2023	Plan 2024	Plan 2025	Plan 2026	Plan Gesamt (gerundet)
Konto	Bezeichnung								
1000070	Volksschule (Fenstertausch u. EDV) (2021 bis 2022)								
	Auszahlungen - Investitionen - Mittelverwendung		118 532,32	0,00	0,00	0,00	0,00	0,00	118 500,00
	Anschaffungs- oder Herstellungskosten		118 532,32	0,00	0,00	0,00	0,00	0,00	118 500,00
5/211020-010000	Gebäude und Bauten		90 849,35						90 800,00
5/211020-042000	Amts-, Betriebs- und Geschäftsausstattung		27 682,97						27 700,00
	Einzahlungen - Finanzierung - Mittelaufbringung		118 532,32	0,00	0,00	0,00	0,00	0,00	118 500,00
	Mittel aus Geldfluss aus der operativen Gebarung		74 290,99	0,00	0,00	0,00	0,00	0,00	74 300,00
6/211020+829910	Zuführung aus der operativen Gebarung		74 290,99						74 300,00
	Bedarfszuweisungen/KTZ		0,00	0,00	0,00	0,00	0,00	0,00	0,00
	Haushaltsrücklagen/Zahlungsmittelreserven		0,00	0,00	0,00	0,00	0,00	0,00	0,00
	Sonstige Kapitaltransfers und Subventionen		44 241,33	0,00	0,00	0,00	0,00	0,00	44 200,00
6/211020+300001	Kapitaltransfers von Bund, Bundesfonds und Bundeskammern		44 241,33						44 200,00
	Darlehen		0,00	0,00	0,00	0,00	0,00	0,00	0,00
	Finanzierungsleasing		0,00	0,00	0,00	0,00	0,00	0,00	0,00
	Veräußerung langfristiges Vermögen und sonstiges		0,00	0,00	0,00	0,00	0,00	0,00	0,00
Finanzierungsergebnis 1000070			0,00	0,00	0,00	0,00	0,00	0,00	0,00
			<i>inklusive Vorjahre (gerundet)</i>	0,00	0,00	0,00	0,00	0,00	

1. Nachtragsvoranschlag 2022

Nachweis der Investitionstätigkeit

Marktgemeinde Gramatneusiedl

Vorhaben	Vorhabensbezeichnung	RA Vorjahre	VA 2022	Plan 2023	Plan 2024	Plan 2025	Plan 2026	Plan Gesamt (gerundet)
Konto	Bezeichnung							
1000071	KA Abzw. FF-Haus u. Siedlungserw (2021 bis 2024)							
	Auszahlungen - Investitionen - Mittelverwendung	0,00	14 300,00	0,00	0,00	0,00	0,00	14 300,00
	Anschaffungs- oder Herstellungskosten	0,00	14 300,00	0,00	0,00	0,00	0,00	14 300,00
	5/851001-004000 Wasser- und Abwasserbauten und -anlagen		14 300,00					14 300,00
	Einzahlungen - Finanzierung - Mittelaufbringung	0,00	14 300,00	0,00	0,00	0,00	0,00	14 300,00
	Mittel aus Geldfluss aus der operativen Gebarung	0,00	14 300,00	0,00	0,00	0,00	0,00	14 300,00
	6/851001+829910 Zuführung operative Gebarung		14 300,00					14 300,00
	Bedarfszuweisungen/KTZ	0,00	0,00	0,00	0,00	0,00	0,00	0,00
	Haushaltsrücklagen/Zahlungsmittelreserven	0,00	0,00	0,00	0,00	0,00	0,00	0,00
	Sonstige Kapitaltransfers und Subventionen	0,00	0,00	0,00	0,00	0,00	0,00	0,00
	Darlehen	0,00	0,00	0,00	0,00	0,00	0,00	0,00
	Finanzierungsleasing	0,00	0,00	0,00	0,00	0,00	0,00	0,00
	Veräußerung langfristiges Vermögen und sonstiges	0,00	0,00	0,00	0,00	0,00	0,00	0,00
Finanzierungsergebnis 1000071		0,00	0,00	0,00	0,00	0,00	0,00	0,00
	<i>inklusive Vorjahre (gerundet)</i>		0,00	0,00	0,00	0,00	0,00	

1. Nachtragsvoranschlag 2022

Nachweis der Investitionstätigkeit

Marktgemeinde Gramatneusiedl

Vorhaben	Vorhabensbezeichnung	RA Vorjahre	VA 2022	Plan 2023	Plan 2024	Plan 2025	Plan 2026	Plan Gesamt (gerundet)
Konto	Bezeichnung							
1000072	WL Abzw. FF-Haus u. Siedlungserw. (2021 bis 2024)							
	Auszahlungen - Investitionen - Mittelverwendung	0,00	9 400,00	0,00	0,00	0,00	0,00	9 400,00
	Anschaffungs- oder Herstellungskosten	0,00	9 400,00	0,00	0,00	0,00	0,00	9 400,00
	5/850001-004000 Wasser- und Abwasserbauten und -anlagen		9 400,00					9 400,00
	Einzahlungen - Finanzierung - Mittelaufbringung	0,00	9 400,00	0,00	0,00	0,00	0,00	9 400,00
	Mittel aus Geldfluss aus der operativen Gebarung	0,00	9 400,00	0,00	0,00	0,00	0,00	9 400,00
	6/850001+829910 Zuführung operative Gebarung		9 400,00					9 400,00
	Bedarfszuweisungen/KTZ	0,00	0,00	0,00	0,00	0,00	0,00	0,00
	Haushaltsrücklagen/Zahlungsmittelreserven	0,00	0,00	0,00	0,00	0,00	0,00	0,00
	Sonstige Kapitaltransfers und Subventionen	0,00	0,00	0,00	0,00	0,00	0,00	0,00
	Darlehen	0,00	0,00	0,00	0,00	0,00	0,00	0,00
	Finanzierungsleasing	0,00	0,00	0,00	0,00	0,00	0,00	0,00
	Veräußerung langfristiges Vermögen und sonstiges	0,00	0,00	0,00	0,00	0,00	0,00	0,00
Finanzierungsergebnis 1000072		0,00	0,00	0,00	0,00	0,00	0,00	0,00
	<i>inklusive Vorjahre (gerundet)</i>		0,00	0,00	0,00	0,00	0,00	

1. Nachtragsvoranschlag 2022

Nachweis der Investitionstätigkeit

Marktgemeinde Gramatneusiedl

Vorhaben	Vorhabensbezeichnung	RA Vorjahre	VA 2022	Plan 2023	Plan 2024	Plan 2025	Plan 2026	Plan Gesamt (gerundet)
Konto	Bezeichnung							
1000073	Friedhofsmauer (2022 bis 2025)							
	Auszahlungen - Investitionen - Mittelverwendung	0,00	0,00	0,00	0,00	0,00	0,00	0,00
	Anschaffungs- oder Herstellungskosten	0,00	0,00	0,00	0,00	0,00	0,00	0,00
5/817001-006000	Sonstige Grundstückseinrichtungen							
5/817001-050000	Sonderanlagen							
	Einzahlungen - Finanzierung - Mittelaufbringung	0,00	0,00	0,00	0,00	0,00	0,00	0,00
	Mittel aus Geldfluss aus der operativen Gebarung	0,00	0,00	0,00	0,00	0,00	0,00	0,00
	Bedarfszuweisungen/KTZ	0,00	0,00	0,00	0,00	0,00	0,00	0,00
	Haushaltsrücklagen/Zahlungsmittelreserven	0,00	0,00	0,00	0,00	0,00	0,00	0,00
6/817001+895001	Entnahmen von allgemeinen Haushaltsrücklagen							
	Sonstige Kapitaltransfers und Subventionen	0,00	0,00	0,00	0,00	0,00	0,00	0,00
	Darlehen	0,00	0,00	0,00	0,00	0,00	0,00	0,00
	Finanzierungsleasing	0,00	0,00	0,00	0,00	0,00	0,00	0,00
	Veräußerung langfristiges Vermögen und sonstiges	0,00	0,00	0,00	0,00	0,00	0,00	0,00
Finanzierungsergebnis 1000073		0,00	0,00	0,00	0,00	0,00	0,00	0,00
	<i>inklusive Vorjahre (gerundet)</i>		0,00	0,00	0,00	0,00	0,00	

1. Nachtragsvoranschlag 2022

Nachweis der Investitionstätigkeit

Marktgemeinde Gramatneusiedl

Vorhaben	Vorhabensbezeichnung	RA Vorjahre	VA 2022	Plan 2023	Plan 2024	Plan 2025	Plan 2026	Plan Gesamt (gerundet)
Konto	Bezeichnung							
1000074	Freizeitpark (2022 bis 2025)							
	Auszahlungen - Investitionen - Mittelverwendung	0,00	0,00	0,00	0,00	0,00	0,00	0,00
	Anschaffungs- oder Herstellungskosten	0,00	0,00	0,00	0,00	0,00	0,00	0,00
	5/815001-006000 Sonstige Grundstückseinrichtungen							
	Einzahlungen - Finanzierung - Mittelaufbringung	0,00	0,00	0,00	0,00	0,00	0,00	0,00
	Mittel aus Geldfluss aus der operativen Gebarung	0,00	0,00	0,00	0,00	0,00	0,00	0,00
	Bedarfszuweisungen/KTZ	0,00	0,00	0,00	0,00	0,00	0,00	0,00
	Haushaltsrücklagen/Zahlungsmittelreserven	0,00	0,00	0,00	0,00	0,00	0,00	0,00
	6/815001+895001 Entnahmen von allgemeinen Haushaltsrücklagen							
	Sonstige Kapitaltransfers und Subventionen	0,00	0,00	0,00	0,00	0,00	0,00	0,00
	Darlehen	0,00	0,00	0,00	0,00	0,00	0,00	0,00
	Finanzierungsleasing	0,00	0,00	0,00	0,00	0,00	0,00	0,00
	Veräußerung langfristiges Vermögen und sonstiges	0,00	0,00	0,00	0,00	0,00	0,00	0,00
Finanzierungsergebnis 1000074		0,00	0,00	0,00	0,00	0,00	0,00	0,00
	<i>inklusive Vorjahre (gerundet)</i>		0,00	0,00	0,00	0,00	0,00	

1. Nachtragsvoranschlag 2022

Nachweis der Investitionstätigkeit

Marktgemeinde Gramatneusiedl

Vorhaben	Vorhabensbezeichnung	RA Vorjahre	VA 2022	Plan 2023	Plan 2024	Plan 2025	Plan 2026	Plan Gesamt (gerundet)
Konto	Bezeichnung							
1000075	WL Schiebertausch 2022 (2022 bis 2025)							
	Auszahlungen - Investitionen - Mittelverwendung	0,00	0,00	0,00	0,00	0,00	0,00	0,00
	Anschaffungs- oder Herstellungskosten	0,00	0,00	0,00	0,00	0,00	0,00	0,00
5/850002-004000	Wasser- und Abwasserbauten und -anlagen							
	Einzahlungen - Finanzierung - Mittelaufbringung	0,00	0,00	0,00	0,00	0,00	0,00	0,00
	Mittel aus Geldfluss aus der operativen Gebarung	0,00	0,00	0,00	0,00	0,00	0,00	0,00
6/850002+829910	Zuführung operative Gebarung							
	Bedarfszuweisungen/KTZ	0,00	0,00	0,00	0,00	0,00	0,00	0,00
	Haushaltsrücklagen/Zahlungsmittelreserven	0,00	0,00	0,00	0,00	0,00	0,00	0,00
	Sonstige Kapitaltransfers und Subventionen	0,00	0,00	0,00	0,00	0,00	0,00	0,00
	Darlehen	0,00	0,00	0,00	0,00	0,00	0,00	0,00
	Finanzierungsleasing	0,00	0,00	0,00	0,00	0,00	0,00	0,00
	Veräußerung langfristiges Vermögen und sonstiges	0,00	0,00	0,00	0,00	0,00	0,00	0,00
Finanzierungsergebnis 1000075		0,00	0,00	0,00	0,00	0,00	0,00	0,00
	<i>inklusive Vorjahre (gerundet)</i>		0,00	0,00	0,00	0,00	0,00	

1. Nachtragsvoranschlag 2022

Nachweis der Investitionstätigkeit

Marktgemeinde Gramatneusiedl

Vorhaben	Vorhabensbezeichnung	RA Vorjahre	VA 2022	Plan 2023	Plan 2024	Plan 2025	Plan 2026	Plan Gesamt (gerundet)
Konto	Bezeichnung							
1000076	Kanalsanierung (2021 bis 2025)							
	Auszahlungen - Investitionen - Mittelverwendung	0,00	176 000,00	0,00	0,00	0,00	0,00	176 000,00
	Anschaffungs- oder Herstellungskosten	0,00	176 000,00	0,00	0,00	0,00	0,00	176 000,00
5/851002-004000	Wasser- und Abwasserbauten und -anlagen		176 000,00					176 000,00
	Einzahlungen - Finanzierung - Mittelaufbringung	0,00	176 000,00	0,00	0,00	0,00	0,00	176 000,00
	Mittel aus Geldfluss aus der operativen Gebarung	0,00	100 900,00	0,00	0,00	0,00	0,00	100 900,00
6/851002+829910	Zuführung operative Gebarung		100 900,00					100 900,00
	Bedarfszuweisungen/KTZ	0,00	0,00	0,00	0,00	0,00	0,00	0,00
	Haushaltsrücklagen/Zahlungsmittelreserven	0,00	0,00	0,00	0,00	0,00	0,00	0,00
	Sonstige Kapitaltransfers und Subventionen	0,00	75 100,00	0,00	0,00	0,00	0,00	75 100,00
6/851002+300000	Kapitaltransfers von Bund, Bundesfonds und Bundeskammern		75 100,00					75 100,00
	Darlehen	0,00	0,00	0,00	0,00	0,00	0,00	0,00
	Finanzierungsleasing	0,00	0,00	0,00	0,00	0,00	0,00	0,00
	Veräußerung langfristiges Vermögen und sonstiges	0,00	0,00	0,00	0,00	0,00	0,00	0,00
Finanzierungsergebnis 1000076		0,00	0,00	0,00	0,00	0,00	0,00	0,00
	<i>inklusive Vorjahre (gerundet)</i>		0,00	0,00	0,00	0,00	0,00	

1. Nachtragsvoranschlag 2022

Nachweis der Investitionstätigkeit

Marktgemeinde Gramatneusiedl

Vorhaben	Vorhabensbezeichnung	RA Vorjahre	VA 2022	Plan 2023	Plan 2024	Plan 2025	Plan 2026	Plan Gesamt (gerundet)
Konto	Bezeichnung							
1000077	Öffentliche Beleuchtung (Umst.LED) (2022 bis 2022)							
	Auszahlungen - Investitionen - Mittelverwendung	0,00	39 400,00	0,00	0,00	0,00	0,00	39 400,00
	Anschaffungs- oder Herstellungskosten	0,00	39 400,00	0,00	0,00	0,00	0,00	39 400,00
5/816001-005000	Anlagen zu Straßenbauten		39 400,00					39 400,00
	Einzahlungen - Finanzierung - Mittelaufbringung	0,00	39 400,00	0,00	0,00	0,00	0,00	39 400,00
	Mittel aus Geldfluss aus der operativen Gebarung	0,00	35 700,00	0,00	0,00	0,00	0,00	35 700,00
6/816001+829910	Zuführung aus der operativen Gebarung		35 700,00					35 700,00
	Bedarfszuweisungen/KTZ	0,00	3 700,00	0,00	0,00	0,00	0,00	3 700,00
6/816001+301000	Kapitaltransfers von Ländern, Landesfonds und Landeskammern		3 700,00					3 700,00
	Haushaltsrücklagen/Zahlungsmittelreserven	0,00	0,00	0,00	0,00	0,00	0,00	0,00
	Sonstige Kapitaltransfers und Subventionen	0,00	0,00	0,00	0,00	0,00	0,00	0,00
	Darlehen	0,00	0,00	0,00	0,00	0,00	0,00	0,00
	Finanzierungsleasing	0,00	0,00	0,00	0,00	0,00	0,00	0,00
	Veräußerung langfristiges Vermögen und sonstiges	0,00	0,00	0,00	0,00	0,00	0,00	0,00
Finanzierungsergebnis 1000077		0,00	0,00	0,00	0,00	0,00	0,00	0,00
	<i>inklusive Vorjahre (gerundet)</i>		0,00	0,00	0,00	0,00	0,00	

1. Nachtragsvoranschlag 2022

Nachweis der Investitionstätigkeit

Marktgemeinde Gramatneusiedl

Vorhaben	Vorhabensbezeichnung	RA Vorjahre	VA 2022	Plan 2023	Plan 2024	Plan 2025	Plan 2026	Plan Gesamt (gerundet)
Konto	Bezeichnung							
1000078	Erweiterung Öffentliche Beleuchtung (2022 bis 2023)							
Geplante Gesamtkosten:	14 800,00							
Auszahlungen - Investitionen - Mittelverwendung		0,00	14 800,00	0,00	0,00	0,00	0,00	14 800,00
Anschaffungs- oder Herstellungskosten		0,00	14 800,00	0,00	0,00	0,00	0,00	14 800,00
5/816002-005000	Anlagen zu Straßenbauten		14 800,00					14 800,00
Einzahlungen - Finanzierung - Mittelaufbringung		0,00	14 800,00	0,00	0,00	0,00	0,00	14 800,00
Mittel aus Geldfluss aus der operativen Gebarung		0,00	14 800,00	0,00	0,00	0,00	0,00	14 800,00
6/816002+829910	Zuführung aus operativen Gebarung		14 800,00					14 800,00
Bedarfszuweisungen/KTZ		0,00	0,00	0,00	0,00	0,00	0,00	0,00
Haushaltsrücklagen/Zahlungsmittelreserven		0,00	0,00	0,00	0,00	0,00	0,00	0,00
Sonstige Kapitaltransfers und Subventionen		0,00	0,00	0,00	0,00	0,00	0,00	0,00
Darlehen		0,00	0,00	0,00	0,00	0,00	0,00	0,00
Finanzierungsleasing		0,00	0,00	0,00	0,00	0,00	0,00	0,00
Veräußerung langfristiges Vermögen und sonstiges		0,00	0,00	0,00	0,00	0,00	0,00	0,00
Finanzierungsergebnis 1000078		0,00	0,00	0,00	0,00	0,00	0,00	0,00
	<i>inklusive Vorjahre (gerundet)</i>		0,00	0,00	0,00	0,00	0,00	

1. Nachtragsvoranschlag 2022

Nachweis der Investitionstätigkeit

Marktgemeinde Gramatneusiedl

Vorhaben	Vorhabensbezeichnung	RA Vorjahre	VA 2022	Plan 2023	Plan 2024	Plan 2025	Plan 2026	Plan Gesamt (gerundet)
Konto	Bezeichnung							
1000079	WL Erweiterung BG Nord (2022 bis 2022)							
	Auszahlungen - Investitionen - Mittelverwendung	0,00	29 200,00	0,00	0,00	0,00	0,00	29 200,00
	Anschaffungs- oder Herstellungskosten	0,00	29 200,00	0,00	0,00	0,00	0,00	29 200,00
	5/850003-004000 Wasser- und Abwasserbauten und -anlagen		29 200,00					29 200,00
	Einzahlungen - Finanzierung - Mittelaufbringung	0,00	29 200,00	0,00	0,00	0,00	0,00	29 200,00
	Mittel aus Geldfluss aus der operativen Gebarung	0,00	29 200,00	0,00	0,00	0,00	0,00	29 200,00
	6/850003+829910 Zuführung aus operativen Gebarung		29 200,00					29 200,00
	Bedarfszuweisungen/KTZ	0,00	0,00	0,00	0,00	0,00	0,00	0,00
	Haushaltsrücklagen/Zahlungsmittelreserven	0,00	0,00	0,00	0,00	0,00	0,00	0,00
	Sonstige Kapitaltransfers und Subventionen	0,00	0,00	0,00	0,00	0,00	0,00	0,00
	Darlehen	0,00	0,00	0,00	0,00	0,00	0,00	0,00
	Finanzierungsleasing	0,00	0,00	0,00	0,00	0,00	0,00	0,00
	Veräußerung langfristiges Vermögen und sonstiges	0,00	0,00	0,00	0,00	0,00	0,00	0,00
Finanzierungsergebnis 1000079		0,00	0,00	0,00	0,00	0,00	0,00	0,00
	<i>inklusive Vorjahre (gerundet)</i>		0,00	0,00	0,00	0,00	0,00	

1. Nachtragsvoranschlag 2022

Nachweis der Investitionstätigkeit

Marktgemeinde Gramatneusiedl

Vorhaben	Vorhabensbezeichnung	RA Vorjahre	VA 2022	Plan 2023	Plan 2024	Plan 2025	Plan 2026	Plan Gesamt (gerundet)
Konto	Bezeichnung							
2299999	Sonstige Investitionen (2020 bis 2030)							
	Auszahlungen - Investitionen - Mittelverwendung	185 705,35	152 000,00	27 400,00	27 400,00	27 400,00	27 400,00	447 300,00
	Anschaffungs- oder Herstellungskosten	185 705,35	152 000,00	27 400,00	27 400,00	27 400,00	27 400,00	447 300,00
1/010000-040100	Fahrzeuge (JobRad)		20 000,00					20 000,00
1/010000-042000	Amtsausstattung	9 463,66	15 200,00	1 500,00	1 500,00	1 500,00	1 500,00	30 700,00
1/211000-006000	Spielgeräte	2 211,60						2 200,00
1/211000-042000	Betriebsausstattung	10 944,64	19 200,00					30 100,00
1/240000-006000	Sonstige Grundstückseinrichtungen	3 703,00						3 700,00
1/240000-040100	Fahrzeuge (JobRad)		5 000,00					5 000,00
1/240000-042000	Amtsausstattung	3 223,49	13 800,00	3 600,00	3 600,00	3 600,00	3 600,00	31 400,00
1/240000-042100	Amts-, Betriebs- und Geschäftsausstattung	2 978,42						3 000,00
1/240000-070000	Aktivierungsfähige Rechte (immaterielle Vermögenswerte)	830,00						800,00
1/240100-010000	Gebäude	2 602,97						2 600,00
1/240100-042000	Amtsausstattung	6 791,13						6 800,00
1/240100-042100	Amtsausstattung		1 800,00	1 800,00	1 800,00	1 800,00	1 800,00	9 000,00
1/240200-042000	Amts-, Betriebs- und Geschäftsausstattung	929,00	7 700,00					8 600,00
1/612000-010000	Gebäude und Bauten		8 000,00					8 000,00
1/612000-020000	Maschinen und maschinelle Anlagen	6 363,15	3 000,00	3 000,00	3 000,00	3 000,00	3 000,00	21 400,00
1/612000-030000	Werkzeuge und sonstige Erzeugungsmittel	1 651,05						1 700,00
1/814000-040100	Fahrzeuge (JobRad)		20 000,00					20 000,00
1/815000-006000	Sonstige Grundstückseinrichtungen		7 700,00					7 700,00
1/817000-042000	Betriebsausstattung	1 422,57						1 400,00
1/820000-030000	Werkzeuge und sonstige Erzeugungshilfsmittel	1 556,24	1 000,00	1 000,00	1 000,00	1 000,00	1 000,00	6 600,00
1/820000-042000	Betriebsausstattung	4 548,32						4 500,00
1/820000-070000	Aktivierungsfähige Rechte (immaterielle Vermögenswerte)	1 576,19						1 600,00
1/840000-001000	Unbebaute Grundstücke	25 941,50	1 900,00					27 800,00
1/850000-004000	Wasser- und Abwasserbauten und -anlagen	11 881,33						11 900,00
1/850000-006000	Erw. d. Wasserversorgung	33 979,08	5 000,00	5 000,00	5 000,00	5 000,00	5 000,00	59 000,00
1/851000-004000	Kanalisationsbauten (Neue Anschlüsse)	32 230,09	10 000,00	10 000,00	10 000,00	10 000,00	10 000,00	82 200,00
1/851000-020000	Maschinen und maschinelle Anlagen	12 168,65						12 200,00

1. Nachtragsvoranschlag 2022

Nachweis der Investitionstätigkeit

Marktgemeinde Gramatneusiedl

Vorhaben	Vorhabensbezeichnung		RA Vorjahre	VA 2022	Plan 2023	Plan 2024	Plan 2025	Plan 2026	Plan Gesamt (gerundet)
Konto	Bezeichnung								
1/851000-050000	Sonderanlagen			4 700,00					4 700,00
1/894000-042000	Betriebsausstattung		8 709,27	8 000,00	1 500,00	1 500,00	1 500,00	1 500,00	22 700,00
Einzahlungen - Finanzierung - Mittelaufbringung			0,00	0,00	0,00	0,00	0,00	0,00	0,00
Mittel aus Geldfluss aus der operativen Gebarung			0,00	0,00	0,00	0,00	0,00	0,00	0,00
Bedarfszuweisungen/KTZ			0,00	0,00	0,00	0,00	0,00	0,00	0,00
Haushaltsrücklagen/Zahlungsmittelreserven			0,00	0,00	0,00	0,00	0,00	0,00	0,00
Sonstige Kapitaltransfers und Subventionen			0,00	0,00	0,00	0,00	0,00	0,00	0,00
Darlehen			0,00	0,00	0,00	0,00	0,00	0,00	0,00
Finanzierungsleasing			0,00	0,00	0,00	0,00	0,00	0,00	0,00
Veräußerung langfristiges Vermögen und sonstiges			0,00	0,00	0,00	0,00	0,00	0,00	0,00
Finanzierungsergebnis 2299999			-185 705,35	-152 000,00	-27 400,00	-27 400,00	-27 400,00	-27 400,00	-447 300,00
			<i>inklusive Vorjahre (gerundet)</i>	-337 700,00	-365 100,00	-392 500,00	-419 900,00	-447 300,00	

1. Nachtragsvoranschlag 2022

Nachweis der Investitionstätigkeit

Marktgemeinde Gramatneusiedl

Salden Finanzierungsergebnisse		RA Vorjahre	VA 2022	Plan 2023	Plan 2024	Plan 2025	Plan 2026	Plan Gesamt (gerundet)
1000034	Gemeindezentrum (2004 bis 2024)							
	Auszahlungen - Investitionen - Mittelverwendung	0,00	0,00	300 000,00	0,00	0,00	0,00	300 000,00
	Einzahlungen - Finanzierung - Mittelherkunft	0,00	0,00	300 000,00	0,00	0,00	0,00	300 000,00
		0,00	0,00	0,00	0,00	0,00	0,00	0,00
	<i>inklusive Vorjahre (gerundet)</i>		0,00	0,00	0,00	0,00	0,00	
1000003	Wegerhaltung (2020 bis 2030)							
	Auszahlungen - Investitionen - Mittelverwendung	20 135,94	10 000,00	10 000,00	10 000,00	10 000,00	10 000,00	70 100,00
	Einzahlungen - Finanzierung - Mittelherkunft	20 135,94	10 000,00	10 000,00	10 000,00	10 000,00	10 000,00	70 100,00
		0,00	0,00	0,00	0,00	0,00	0,00	0,00
	<i>inklusive Vorjahre (gerundet)</i>		0,00	0,00	0,00	0,00	0,00	
1000008	Strassenbau (1997 bis 2030)							
	Auszahlungen - Investitionen - Mittelverwendung	127 765,99	160 000,00	500 000,00	200 000,00	100 000,00	100 000,00	1 187 800,00
	Einzahlungen - Finanzierung - Mittelherkunft	262 541,74	25 200,00	500 000,00	200 000,00	100 000,00	100 000,00	1 187 700,00
		134 775,75	-134 800,00	0,00	0,00	0,00	0,00	0,00
	<i>inklusive Vorjahre (gerundet)</i>		0,00	0,00	0,00	0,00	0,00	
1000054	Freiwillige Feuerwehr (2017 bis 2030)							
	Auszahlungen - Investitionen - Mittelverwendung	89 354,39	200 000,00	700 000,00	0,00	0,00	0,00	989 400,00
	Einzahlungen - Finanzierung - Mittelherkunft	786 392,34	180 000,00	700 000,00	0,00	0,00	0,00	1 666 400,00
		697 037,95	-20 000,00	0,00	0,00	0,00	0,00	677 000,00
	<i>inklusive Vorjahre (gerundet)</i>		677 000,00	677 000,00	677 000,00	677 000,00	677 000,00	
1000060	Sanierung Kanal Pumpwerke (2018 bis 2022)							
	Auszahlungen - Investitionen - Mittelverwendung	120 093,55	0,00	0,00	0,00	0,00	0,00	120 100,00
	Einzahlungen - Finanzierung - Mittelherkunft	120 093,55	0,00	0,00	0,00	0,00	0,00	120 100,00
		0,00	0,00	0,00	0,00	0,00	0,00	0,00
	<i>inklusive Vorjahre (gerundet)</i>		0,00	0,00	0,00	0,00	0,00	
1000062	Schulcampus (2019 bis 2030)							
	Auszahlungen - Investitionen - Mittelverwendung	713,00	1 000,00	1 000 000,00	500 000,00	200 000,00	0,00	1 701 700,00
	Einzahlungen - Finanzierung - Mittelherkunft	713,00	1 000,00	1 000 000,00	500 000,00	200 000,00	0,00	1 701 700,00
		0,00	0,00	0,00	0,00	0,00	0,00	0,00
	<i>inklusive Vorjahre (gerundet)</i>		0,00	0,00	0,00	0,00	0,00	
1000064	KG Winzergasse Beschattung (2020 bis 2022)							
	Auszahlungen - Investitionen - Mittelverwendung	76 253,95	0,00	0,00	0,00	0,00	0,00	76 300,00
	Einzahlungen - Finanzierung - Mittelherkunft	76 253,95	0,00	0,00	0,00	0,00	0,00	76 300,00
		0,00	0,00	0,00	0,00	0,00	0,00	0,00
	<i>inklusive Vorjahre (gerundet)</i>		0,00	0,00	0,00	0,00	0,00	

1. Nachtragsvoranschlag 2022

Nachweis der Investitionstätigkeit

Marktgemeinde Gramatneusiedl

Salden Finanzierungsergebnisse		RA Vorjahre	VA 2022	Plan 2023	Plan 2024	Plan 2025	Plan 2026	Plan Gesamt (gerundet)
1000065	Ankauf Kommunalfahrzeug (2020 bis 2022)							
	Auszahlungen - Investitionen - Mittelverwendung	228 819,33	0,00	0,00	0,00	0,00	0,00	228 800,00
	Einzahlungen - Finanzierung - Mittelherkunft	228 819,33	0,00	0,00	0,00	0,00	0,00	228 800,00
		0,00	0,00	0,00	0,00	0,00	0,00	0,00
	<i>inklusive Vorjahre (gerundet)</i>		0,00	0,00	0,00	0,00	0,00	
1000066	Öffentliche Beleuchtungen (2020 bis 2022)							
	Auszahlungen - Investitionen - Mittelverwendung	224 100,29	0,00	0,00	0,00	0,00	0,00	224 100,00
	Einzahlungen - Finanzierung - Mittelherkunft	224 100,29	0,00	0,00	0,00	0,00	0,00	224 100,00
		0,00	0,00	0,00	0,00	0,00	0,00	0,00
	<i>inklusive Vorjahre (gerundet)</i>		0,00	0,00	0,00	0,00	0,00	
1000067	Spielplätze (2021 bis 2022)							
	Auszahlungen - Investitionen - Mittelverwendung	41 240,80	0,00	0,00	0,00	0,00	0,00	41 200,00
	Einzahlungen - Finanzierung - Mittelherkunft	41 240,80	0,00	0,00	0,00	0,00	0,00	41 200,00
		0,00	0,00	0,00	0,00	0,00	0,00	0,00
	<i>inklusive Vorjahre (gerundet)</i>		0,00	0,00	0,00	0,00	0,00	
1000068	Bau von Radwegen (2021 bis 2025)							
	Auszahlungen - Investitionen - Mittelverwendung	12 580,70	300 000,00	0,00	0,00	0,00	0,00	312 600,00
	Einzahlungen - Finanzierung - Mittelherkunft	12 580,70	300 000,00	0,00	0,00	0,00	0,00	312 600,00
		0,00	0,00	0,00	0,00	0,00	0,00	0,00
	<i>inklusive Vorjahre (gerundet)</i>		0,00	0,00	0,00	0,00	0,00	
1000069	Wasserleitung Schiebertausch (2021 bis 2022)							
	Auszahlungen - Investitionen - Mittelverwendung	53 870,60	0,00	0,00	0,00	0,00	0,00	53 900,00
	Einzahlungen - Finanzierung - Mittelherkunft	53 870,60	0,00	0,00	0,00	0,00	0,00	53 900,00
		0,00	0,00	0,00	0,00	0,00	0,00	0,00
	<i>inklusive Vorjahre (gerundet)</i>		0,00	0,00	0,00	0,00	0,00	
1000070	Volksschule (Fenstertausch u. EDV) (2021 bis 2022)							
	Auszahlungen - Investitionen - Mittelverwendung	118 532,32	0,00	0,00	0,00	0,00	0,00	118 500,00
	Einzahlungen - Finanzierung - Mittelherkunft	118 532,32	0,00	0,00	0,00	0,00	0,00	118 500,00
		0,00	0,00	0,00	0,00	0,00	0,00	0,00
	<i>inklusive Vorjahre (gerundet)</i>		0,00	0,00	0,00	0,00	0,00	
1000071	KA Abzw. FF-Haus u. Siedlungserw (2021 bis 2022)							
	Auszahlungen - Investitionen - Mittelverwendung	0,00	14 300,00	0,00	0,00	0,00	0,00	14 300,00
	Einzahlungen - Finanzierung - Mittelherkunft	0,00	14 300,00	0,00	0,00	0,00	0,00	14 300,00
		0,00	0,00	0,00	0,00	0,00	0,00	0,00
	<i>inklusive Vorjahre (gerundet)</i>		0,00	0,00	0,00	0,00	0,00	

1. Nachtragsvoranschlag 2022

Nachweis der Investitionstätigkeit

Marktgemeinde Gramatneusiedl

Salden Finanzierungsergebnisse		RA Vorjahre	VA 2022	Plan 2023	Plan 2024	Plan 2025	Plan 2026	Plan Gesamt (gerundet)
1000072	WL Abzw. FF-Haus u. Siedlungserw. (2021 bis 20							
	Auszahlungen - Investitionen - Mittelverwendung	0,00	9 400,00	0,00	0,00	0,00	0,00	9 400,00
	Einzahlungen - Finanzierung - Mittelherkunft	0,00	9 400,00	0,00	0,00	0,00	0,00	9 400,00
		0,00	0,00	0,00	0,00	0,00	0,00	0,00
	<i>inklusive Vorjahre (gerundet)</i>		0,00	0,00	0,00	0,00	0,00	
1000073	Friedhofsmauer (2022 bis 2025)							
	Auszahlungen - Investitionen - Mittelverwendung	0,00	0,00	0,00	0,00	0,00	0,00	0,00
	Einzahlungen - Finanzierung - Mittelherkunft	0,00	0,00	0,00	0,00	0,00	0,00	0,00
		0,00	0,00	0,00	0,00	0,00	0,00	0,00
	<i>inklusive Vorjahre (gerundet)</i>		0,00	0,00	0,00	0,00	0,00	
1000074	Freizeitpark (2022 bis 2025)							
	Auszahlungen - Investitionen - Mittelverwendung	0,00	0,00	0,00	0,00	0,00	0,00	0,00
	Einzahlungen - Finanzierung - Mittelherkunft	0,00	0,00	0,00	0,00	0,00	0,00	0,00
		0,00	0,00	0,00	0,00	0,00	0,00	0,00
	<i>inklusive Vorjahre (gerundet)</i>		0,00	0,00	0,00	0,00	0,00	
1000075	WL Schiebertausch 2022 (2022 bis 2025)							
	Auszahlungen - Investitionen - Mittelverwendung	0,00	0,00	0,00	0,00	0,00	0,00	0,00
	Einzahlungen - Finanzierung - Mittelherkunft	0,00	0,00	0,00	0,00	0,00	0,00	0,00
		0,00	0,00	0,00	0,00	0,00	0,00	0,00
	<i>inklusive Vorjahre (gerundet)</i>		0,00	0,00	0,00	0,00	0,00	
1000076	Kanalsanierung (2021 bis 2025)							
	Auszahlungen - Investitionen - Mittelverwendung	0,00	176 000,00	0,00	0,00	0,00	0,00	176 000,00
	Einzahlungen - Finanzierung - Mittelherkunft	0,00	176 000,00	0,00	0,00	0,00	0,00	176 000,00
		0,00	0,00	0,00	0,00	0,00	0,00	0,00
	<i>inklusive Vorjahre (gerundet)</i>		0,00	0,00	0,00	0,00	0,00	
1000077	Öffentliche Beleuchtung (Umst.LED) (2022 bis 20:							
	Auszahlungen - Investitionen - Mittelverwendung	0,00	39 400,00	0,00	0,00	0,00	0,00	39 400,00
	Einzahlungen - Finanzierung - Mittelherkunft	0,00	39 400,00	0,00	0,00	0,00	0,00	39 400,00
		0,00	0,00	0,00	0,00	0,00	0,00	0,00
	<i>inklusive Vorjahre (gerundet)</i>		0,00	0,00	0,00	0,00	0,00	
1000078	Erweiterung Öffentliche Beleuchtung (2022 bis 20:							
	Auszahlungen - Investitionen - Mittelverwendung	0,00	14 800,00	0,00	0,00	0,00	0,00	14 800,00
	Einzahlungen - Finanzierung - Mittelherkunft	0,00	14 800,00	0,00	0,00	0,00	0,00	14 800,00
		0,00	0,00	0,00	0,00	0,00	0,00	0,00
	<i>inklusive Vorjahre (gerundet)</i>		0,00	0,00	0,00	0,00	0,00	

1. Nachtragsvoranschlag 2022

Nachweis der Investitionstätigkeit

Marktgemeinde Gramatneusiedl

Salden Finanzierungsergebnisse		RA Vorjahre	VA 2022	Plan 2023	Plan 2024	Plan 2025	Plan 2026	Plan Gesamt (gerundet)
1000079	WL Erweiterung BG Nord (2022 bis 2022)							
	Auszahlungen - Investitionen - Mittelverwendung	0,00	29 200,00	0,00	0,00	0,00	0,00	29 200,00
	Einzahlungen - Finanzierung - Mittelherkunft	0,00	29 200,00	0,00	0,00	0,00	0,00	29 200,00
		0,00	0,00	0,00	0,00	0,00	0,00	0,00
	<i>inklusive Vorjahre (gerundet)</i>		0,00	0,00	0,00	0,00	0,00	
Saldo Investive Einzelvorhaben		831 813,70	-154 800,00	0,00	0,00	0,00	0,00	677 000,00
	<i>inklusive Vorjahre (gerundet)</i>		677 000,00	677 000,00	677 000,00	677 000,00	677 000,00	
2299999	Sonstige Investitionen (2020 bis 2030)							
	Auszahlungen - Investitionen - Mittelverwendung	185 705,35	152 000,00	27 400,00	27 400,00	27 400,00	27 400,00	447 300,00
	Einzahlungen - Finanzierung - Mittelherkunft	0,00	0,00	0,00	0,00	0,00	0,00	0,00
		-185 705,35	-152 000,00	-27 400,00	-27 400,00	-27 400,00	-27 400,00	-447 300,00
	<i>inklusive Vorjahre (gerundet)</i>		-337 700,00	-365 100,00	-392 500,00	-419 900,00	-447 300,00	
Saldo Sonstige Investitionen		-185 705,35	-152 000,00	-27 400,00	-27 400,00	-27 400,00	-27 400,00	-447 300,00
	<i>inklusive Vorjahre (gerundet)</i>		-337 700,00	-365 100,00	-392 500,00	-419 900,00	-447 300,00	
Saldo der gesamten Investitionstätigkeit		646 108,35	-306 800,00	-27 400,00	-27 400,00	-27 400,00	-27 400,00	229 700,00
	<i>inklusive Vorjahre (gerundet)</i>		339 300,00	311 900,00	284 500,00	257 100,00	229 700,00	

Personaldaten iSd ÖStp (Anlage 4)

1. Nachtragsvoranschlag 2022

Marktgemeinde Gramatneusiedl

Gruppe 1 - gesamt	Dienstverhältnis zu Gemeinde, dienstleistend in einer Dienststelle, bezahlt aus dem Budget		Personalaufwendungen, Aktive, betriebsmäßige Darstellung exklusive Ausgliederungen				
	Köpfe	VBÄ	davon melden Gemeinden optional				gesamt
Bezüge (L und G: Unterklasse 50-55)			Nebengebühren (L und G: Gruppen 564-569)	Dienstgeberbeiträge (L und G: Unterklasse 58)	Weitere Aufwendungen	Kontenklasse 5	
BeamtInnen			300,00				
Vertragsbedienstete	36,00	30,25	1 049 500,00				
KV-Bedienstete (Kollektivvertrag)			1 000,00				
Summe	36,00	30,25	1 050 800,00	99 200,00	274 600,00	29 000,00	1 453 600,00
darunter (Teilmengen der Gruppe 1)							
MusikschullehrerInnen							
KindergärtnerInnen und							
Bedienstete nicht-ausgliederter Krankenanstalten							
Gruppe 1a - Ausbildungsverhältnisse (insb. Lehrlinge)							

Gruppe 2 - gesamt	Dienstverhältnis zur Gemeinde, dienstleistend bei sonstigem Rechtsträger, bezahlt aus dem Budget		Personalaufwendungen, Aktive, Ausgliederter				
	Köpfe	VBÄ	davon melden Gemeinden optional				gesamt
Bezüge (L und G: Unterklasse 50-55)			Nebengebühren (L und G: Gruppen 564-569)	Dienstgeberbeiträge (L und G: Unterklasse 58)	Weitere Aufwendungen	Kontenklasse 5	
BeamtInnen							
Vertragsbedienstete							
Summe	0,00	0,00					

1. Nachtragsvoranschlag 2022

Marktgemeinde Gramatneusiedl

BeamtInnen-PensionistInnen zum 31.12.2022			
		Anzahl	Ø-Pensionshöhe / Mt. ¹⁾
RuhegenussbezieherInnen			
Hinterbliebene ²⁾			
Neue RuhegenussbezieherInnen im Bezugsjahr 2022			
		Anzahl	Ø-Pensionsantrittsalter
			Ø-Pensionshöhe / Mt. ¹⁾
Alterspension ³⁾			
Dienstunfähigkeit ⁴⁾			
vorzeitige Pensionierung mit Abschlag ⁵⁾			
vorzeitige Pensionierung ohne Abschlag ⁶⁾			
Pensionierungen gesamt		0,0	0,0
<p>1) Durchschnittspension im Dezember laut Personalstatistik-Festlegungen ohne Sonderzahlungen, ohne Pflegegeld und ohne sonstige Transferleistungen; brutto</p> <p>2) Witwen-, Witwer-, Waisenversorgungsbezüge und vergleichbare Leistungen</p> <p>3) Ruhebezüge aufgrund einer Ruhestandsversetzung durch Erklärung iSd § 15 iVm § 236c Abs. 1 BDG 1979, eines Übertritts in den Ruhestand oder einer vergleichbaren Regelung</p> <p>4) Ruhebezüge aufgrund einer Ruhestandsversetzung wegen dauernder Dienstunfähigkeit</p> <p>5) Ruhebezüge aufgrund einer Ruhestandsversetzung vor dem Mindestalter für eine Ruhestandsversetzung durch Erklärung iSd Z 3, die eine Minderung der Bemessungsgrundlage bewirkt (z.B. § 207n BDG 1979)</p> <p>6) Ruhebezüge aufgrund einer Ruhestandsversetzung vor dem Mindestalter für eine Ruhestandsversetzung durch Erklärung iSd Z 3, die keine Minderung der Bemessungsgrundlage bewirkt (z.B. § 207n BDG 1979)</p>			
Pensionsausgaben für das Bezugsjahr 2022			
Summe		0,00	

Nachweis über Transferzahlungen (Anlage 6a)

1. Nachtragsvoranschlag 2022

Marktgemeinde Gramatneusiedl

Nachweis über Transferzahlungen (Anlage 6a)

Haushaltskonto	Bezeichnung Ansatz	Bezeichnung Post	Summe Einzahlungen	Summe Auszahlungen
Transferzahlungen von/an Bund, Bundesfonds, Bundeskammern				
Gesamtsumme Transferzahlungen von/an Bund, Bundesfonds, Bundeskammern			3 370 000,00	27 700,00
Summe Kapitaltransfers			10 400,00	0,00
Summe Laufende Transfers			3 359 600,00	27 700,00
2/021000+816000	Statistik	Ersatz f. stat. Erhebungen	200,00	
2/519100+860000	Pandemie	Transfers von Bund, Bundesfonds und Bundeskammern	28 400,00	
2/850000+300000	Betriebe der Wasserversorgung	KPC Förderung Wasser	1 600,00	
2/851000+300000	Betriebe der Abwasserbeseitigung	KPC Förderung Kanal	8 800,00	
2/925000+859400	Ertragsanteile an gem. Bundesabg.	Abg.Ertrg. Bevölkerungsschlüssel inkl. Kest	3 331 000,00	
1/519100-750000	Pandemie	Rückzahlung Zuschuss kommunale Impfkampagne		27 700,00
Transferzahlungen von/an Länder, Landesfonds, Landesammern				
Gesamtsumme Transferzahlungen von/an Länder, Landesfonds, Landesammern			624 700,00	542 900,00
Summe Kapitaltransfers			0,00	0,00
Summe Laufende Transfers			624 700,00	542 900,00
2/024000+816000	Wahlangelegenheiten	Kostenbeiträge für Wahlen	2 600,00	
2/940000+861010	Bedarfszuweisungen	Strukturhilfe BZ I	424 100,00	
2/941000+860000	Sonstige Finanzzuweisungen nach dem FAG	Transfers von Bund, Bundesfonds u. Bundeskammer	18 000,00	
6/163200+871000	Freiwillige Feuerwehr	Kapitaltransfers aus Gemeinde-Bedarfszuweisungsmittel	180 000,00	
1/419000-751000	Sonstige Einrichtungen und Maßnahmen	Sozialhilfe - Wohnsitzgemeindebeitrag SHG		57 000,00
1/419000-751100	Sonstige Einrichtungen und Maßnahmen	Sozialhilfeumlage		473 000,00
1/510000-751000	Medizinische Bereichsversorgung	Beitrag Pensionsverband		12 900,00
Transferzahlungen von/an Gemeinden, Gemeindeverbände, Gemeindefonds				
Gesamtsumme Transferzahlungen von/an Gemeinden, Gemeindeverbände, Gemeindefonds			0,00	1 494 800,00
Summe Kapitaltransfers			0,00	0,00
Summe Laufende Transfers			0,00	1 494 800,00
1/022000-752000	Standesamt	Standesamts u. Staatsbürger- schaftsbeitrag		8 000,00
1/212000-752100	Neue Mittelschule	Schulumlagen NMS		134 100,00
1/212100-752100	Neue Mittelschule	Schulerhaltungsbeiträge		27 700,00
1/213000-752100	Sonderschulen	Schulumlagen SS		36 100,00
1/213100-752100	Sonderschule	Schulerhaltungsbeitrag		5 700,00
1/214000-752100	Polytechnische Schulen	Schulumlagen Poly		47 700,00
1/240300-752000	Kindergarten	Transfers an Gemeinden, Gemeindeverbände (ohne marktbestimmte Tätigkeit) und Gemeindefonds		5 000,00
1/562000-752000	Beitr.d.Gemeinden z. Krankenanst.Sprengel	Sprengelbeitrag NÖKAS Zweckaufwand		955 000,00
1/851000-752000	Betriebe der Abwasserbeseitigung	Beitrg.a.Abw.Verb.		275 500,00

1. Nachtragsvoranschlag 2022

Marktgemeinde Gramatneusiedl

Nachweis über Transferzahlungen (Anlage 6a)

Haushaltskonto	Bezeichnung Ansatz	Bezeichnung Post	Summe Einzahlungen	Summe Auszahlungen
Transferzahlungen von/an Sozialversicherungsträger				
	Gesamtsumme Transferzahlungen von/an Sozialversicherungsträger		0,00	0,00
	Summe Kapitaltransfers		0,00	0,00
	Summe Laufende Transfers		0,00	0,00
Transferzahlungen von/an sonst. Träger des öffentlichen Rechts				
	Gesamtsumme Transferzahlungen von/an sonst. Träger des öffentlichen Rechts		0,00	0,00
	Summe Kapitaltransfers		0,00	0,00
	Summe Laufende Transfers		0,00	0,00
Gesamtsumme			3 994 700,00	2 065 400,00

Nachweis über Haushaltsrücklagen und
Zahlungsmittelreserven (Anlage 6b)

1. Nachtragsvoranschlag 2022

Marktgemeinde Gramatneusiedl

Nachweis der Rücklagen ohne Innere Darlehen (936)

Haushaltsrücklagen Nr.	Verwendungszweck	Rücklagenstand			Zahlungsmittelreserven		
		31.12.2021	Zuführungen	Entnahmen	31.12.2022	Stand aktuell	Konto-/Sparbuchnummer
8/9990935/00001	Sparbuch Volksbank Kto. Nr. 80236650000	913 700,00			913 700,00	914 372,03	ZW 6 295000 AT22 4300 0802 3665 0000
8/9990935/00002	Sparbuch Volksbank Kto. Nr. 80236650000	600,00			600,00		
8/9990935/00003	Hypo NÖ AT 79 5300 0081 5570 2258	1 001 400,00			1 001 400,00	1 001 444,90	ZW 7 295007 AT79 5300 0081 5570 2258
8/9990935/00004	Raiba Schwechat AT96 3282 3000 3243 8897	1 541 100,00	714 000,00		2 255 100,00	1 541 680,18	ZW 8 295008 AT96 3282 3000 3243 8897
8/9990935/00005	Raiba Oberschützen AT39 3312 5000 0241 4100	1 000 100,00			1 000 100,00	1 000 052,03	ZW 9 295009 AT39 3312 5000 0241 4100
8/9990935/00006	Rücklage aus Eröffnungsbilanz (49,998 %)	15 300 000,00			15 300 000,00		
Gesamtsummen		19 756 900,00	714 000,00	0,00	20 470 900,00	4 457 549,14	

Nachweis über Innere Darlehen

1. Nachtragsvoranschlag 2022

Nachweis über Innere Darlehen

Marktgemeinde Gramatneusiedl

Haushaltsrücklagen		Rücklagenstand			Rücklagenstand
Nr.	Verwendungszweck	31.12.2021	Zuführungen	Entnahmen	31.12.2022

Einzelnachweis über Finanzschulden und Schuldendienst
(Anlage 6c)

1. Nachtragsvoranschlag 2022

Einzelnachweis über Finanzschulden und Schuldendienst (Anlage 6c)

Marktgemeinde Gramatneusiedl

Darlehen/Darlehensgeber Verwendung/Staat Aktenzahl	Laufzeit Währung/Zinssatz Ansatz Zinsindikator	Darlehenshöhe Gesamt	Buchwert 31.12.2021	Zugang	Tilgung	Zinsen	Summe Schuldendienst	Schuldendienst- ersätze	Buchwert 31.12.2022	Netto Schuldendienst
1. Darlehen für Investitionszwecke										
1.1. ... von Trägern des öffentlichen Rechts										
1.1.1. ... von Bund, Bundesfonds, Bundeskammern										
1.1.2. ... von Ländern, Landesfonds, Landesammern										
68043/49 WWF Kanal (Gramat West u. Ortsteil), (Rückzahlung 2040-2045)/AT	2016 - 2045 EUR/1,000%	47 277,00	44 800,00						44 800,00	
602529029 68043/50 WWF Wasserleitung (Gramat West), (Rückzahlung 2040-2045)/AT	851200 2016 - 2045 EUR/1,000%	normal verzir 16 191,00	13 900,00						13 900,00	
602529339 68043/8511849 WWF ABA Weingartenfeld 4.Bt. BA 09, (Rückzahlung 2032-2036) /AT	850200 2007 - 2036 EUR/1,000%	normal verzir 19 937,54	19 900,00						19 900,00	
602514390 68045/1819 U W F Kanal BA 05, Raiffeisen Landesbank/AT	851000 1994 - 2023 EUR/3,000%	FIX verzinst 239 820,35	22 600,00		11 100,00	600,00	11 700,00		11 500,00	11 700,00
910470	851000	FIX verzinst								
1.1.3. ... von Gemeinden, Gemeindeverbänden, Gemeindefonds										
343/817 Marktgemeinde Gramat Friedhof - fiktives Darlehen/AT	2019 - 2024 EUR/0,100%		65 800,00		13 100,00	100,00	13 200,00		52 700,00	13 200,00
	817100	FIX verzinst								
1.1.4. ... von Sozialversicherungsträgern										
1.1.5. ... von sonstigen Trägern des öffentlichen Rechts										
1.2. ... von Beteiligungen der Gebietskörperschaft (ohne Finanzunternehmungen)										
1.3. ... von Unternehmen (ohne Beteiligungen und ohne Finanzunternehmungen)										

1. Nachtragsvoranschlag 2022

Einzelnachweis über Finanzschulden und Schuldendienst (Anlage 6c)

Marktgemeinde Gramatneusiedl

Darlehen/Darlehensgeber Verwendung/Staat Aktenzahl	Laufzeit Währung/Zinssatz Zinsindikator	Darlehenshöhe Gesamt	Buchwert 31.12.2021	Zugang	Tilgung	Zinsen	Summe Schuldendienst	Schuldendienst- ersätze	Buchwert 31.12.2022	Netto Schuldendienst
1.4. ... von Finanzunternehmen										
1.4.1. ... von Finanzunternehmen im Inland										
68037/49 Bank Austria Kanal (Gramat West u. Ortsteil) /AT	2015 - 2041 EUR/1,610%	697 100,00	566 700,00		24 900,00	9 200,00	34 100,00		541 800,00	34 100,00
10012 536 438	851000 FIX verzinst									
68037/50 Bank Austria Wasserl. (Gramat West)/AT	2015 - 2041 EUR/1,610%	213 800,00	173 800,00		7 600,00	2 800,00	10 400,00		166 200,00	10 400,00
10012 536 438	850000 FIX verzinst									
68042/1808 PSK Kanal BA 06/AT	1997 - 2023 EUR/0,730%	370 631,45	28 200,00		18 800,00	300,00	19 100,00		9 400,00	19 100,00
1100041	851000 euribor6m									
68047/1849 Hypo NÖ.Landesba ABA BA 09 Weingartenfeld u., San. RW-Kanal Oberortsstr./Hauptpl./AT	2008 - 2022 EUR/0,850%	421 000,00	28 000,00		28 000,00	400,00	28 400,00			28 400,00
466156418	851000 euribor6m									
68047/1850 Hypo NÖ.Landesba WVA BA 09 Weingartenfeld/AT	2008 - 2022 EUR/0,850%	170 000,00	11 400,00		11 400,00	100,00	11 500,00			11 500,00
466156507	850000 euribor6m									
69588/9 Raiffeisenbank Obersch Kindergarten WGF/AT	2009 - 2029 EUR/0,950%	1 100 000,00	440 000,00		55 000,00	4 100,00	59 100,00	6 200,00	385 000,00	52 900,00
1-00.014.100	240100 FIX verzinst									
69588/10 Raiffeisenbank Obersch Sanierung KG Dr. Hauswirth- G./AT	2011 - 2027 EUR/0,950%	283 300,00	113 200,00		18 900,00	1 100,00	20 000,00	5 500,00	94 300,00	14 500,00
2-00.014.100	240000 FIX verzinst									
99999/99999 Bank Bau Feuerwehrhaus/AT	2022 - 2047 EUR/0,000%	1 500 000,00								
	163000 nieder verzin:									

1.4.2. ... von Finanzunternehmen im Ausland

1. Nachtragsvoranschlag 2022

Einzelnachweis über Finanzschulden und Schuldendienst (Anlage 6c)

Marktgemeinde Gramatneusiedl

Darlehen/Darlehensgeber Verwendung/Staat Aktenzahl	Laufzeit Währung/Zinssatz Ansatz	Darlehenshöhe Gesamt	Buchwert 31.12.2021	Zugang	Tilgung	Zinsen	Summe Schuldendienst	Schuldendienst- ersätze	Buchwert 31.12.2022	Netto Schuldendienst
1.5. ... von Sonstigen										
Zwischensumme			1 528 300,00	0,00	188 800,00	18 700,00	207 500,00	11 700,00	1 339 500,00	195 800,00
2. Finanzschulden für den laufenden Aufwand										
2.1. ... von Trägern des öffentlichen Rechts										
2.1.1. ... von Bund, Bundesfonds, Bundeskammern										
2.1.2. ... von Ländern, Landesfonds, Landeskammern										
2.1.3. ... von Gemeinden, Gemeindeverbänden, Gemeindefonds										
2.1.4. ... von Sozialversicherungsträgern										
2.1.5. ... von sonstigen Trägern des öffentlichen Rechts										
2.2. ... von Beteiligungen der Gebietskörperschaft (ohne Finanzunternehmungen)										
2.3. ... von Unternehmen (ohne Beteiligungen und ohne Finanzunternehmungen)										
2.4. ... von Finanzunternehmen										
2.4.1. ... von Finanzunternehmen im Inland										
2.4.2. ... von Finanzunternehmen im Ausland										
2.5. ... von Sonstigen										
Zwischensumme			0,00	0,00	0,00	0,00	0,00	0,00	0,00	0,00
SUMME (1 und 2)			1 528 300,00	0,00	188 800,00	18 700,00	207 500,00	11 700,00	1 339 500,00	195 800,00
Davon ohne A85-89			619 000,00	0,00	87 000,00	5 300,00	92 300,00	11 700,00	532 000,00	80 600,00
Davon A85-89			909 300,00	0,00	101 800,00	13 400,00	115 200,00	0,00	807 500,00	115 200,00

Nachweis über hausinterne Vergütungen (Anlage 6f)

1. Nachtragsvoranschlag 2022

Marktgemeinde Gramatneusiedl

Nachweis über haushaltinterne Vergütungen (Anlage 6f)

Gruppenebene		Erträge	Aufwendungen
0	Vertretungskörper und allgemeine Verwaltung	75 900,00	0,00
1	Öffentliche Ordnung und Sicherheit	0,00	0,00
2	Unterricht, Erziehung, Sport und Wissenschaft	0,00	10 700,00
3	Kunst, Kultur und Kultus	0,00	0,00
4	Soziale Wohlfahrt und Wohnbauförderung	0,00	0,00
5	Gesundheit	0,00	0,00
6	Straßen- und Wasserbau, Verkehr	0,00	0,00
7	Wirtschaftsförderung	0,00	0,00
8	Dienstleistungen	0,00	65 200,00
9	Finanzwirtschaft	0,00	0,00
Summe		75 900,00	75 900,00

Leasingspiegel (Anlage 6i)

Finanzierungsleasing

Ansatz- oder Projektbezeichnung	Anschaffungskosten	Buchwert 31.12.2021	Buchwert 31.12.2022	Summe ausstehender Mindestleasing- zahlungen	Laufzeit	Restlaufzeit in Jahren
Summe	0,00	0,00	0,00	0,00		

Wirtschaftliche Unternehmungen, Betriebe, betriebsähnliche Einrichtungen gem. § 1 Abs. 2

Summe	0,00	0,00	0,00	0,00		
-------	------	------	------	------	--	--

Operating Leasing

Ansatz- oder Projektbezeichnung	Laufzeit Grundmietzeit in Jahren	Gesamtkosten	Einmalkautio	Leasingentgelt (ohne laufender Kautio)	Laufende Kautio	Restlaufzeit in Jahren	Kumulierte Restzahlungen
Summe		0,00	0,00	0,00	0,00		0,00

Wirtschaftliche Unternehmungen, Betriebe, betriebsähnliche Einrichtungen gem. § 1 Abs. 2

Summe		0,00	0,00	0,00	0,00		0,00
-------	--	------	------	------	------	--	------

Rückstellungsspiegel (Anlage 6q)

1. Nachtragsvoranschlag 2022

Rückstellungsspiegel (Anlage 6q)

Marktgemeinde Gramatneusiedl

Rückstellung	Stand 31.12.2021	Dotierungen (+)	Verbrauch (-)	Auflösung (-)	Stand 31.12.2022
Kurzfristig	0,00	0,00	0,00	0,00	0,00
Rückstellungen für Prozesskosten					
Rückstellungen für nicht konsumierte Urlaube					
Rückstellungen für ausstehende Rechnungen					
Sonstige kurzfristige Rückstellungen					
Langfristig	346 600,00	10 900,00	4 900,00	0,00	352 600,00
Rückstellungen für Abfertigungen	190 300,00				190 300,00
Rückstellungen für Jubiläumszuwendungen	156 300,00	10 900,00	4 900,00		162 300,00
Rückstellungen für Haftungen					
Rückstellungen für Sanierung von Altlasten					
Rückstellungen für Pensionen (Säule I)					
Sonstige langfristige Rückstellungen					
Gesamtsumme	346 600,00	10 900,00	4 900,00	0,00	352 600,00

Nachweis Vermögen mit abgeänderter Nutzungsdauer

1. Nachtragsvoranschlag 2022

Marktgemeinde Gramatneusiedl

Nachweis Vermögen mit abgeänderter Nutzungsdauer

Konto	Bezeichnung	Nutzungsdauer lt. VRV	Abweichende Nutzungsdauer	Begründung
3/0060001/00505	Hauptstraße 43 (Wohnhaus u. Schuppen)	50,0	0,0	denkmalgeschütztes Wohnhaus
3/0060001/00506	Hauptstraße 45 (Wohnhaus u. Schuppen)	50,0	0,0	denkmalgeschütztes Wohnhaus
3/0060001/00507	Hauptstraße 47 (Wohnhaus u. Schuppen)	50,0	0,0	denkmalgeschütztes Wohnhaus
3/0060001/00508	Hauptstraße 49 (Wohnhaus u. Schuppen)	50,0	0,0	denkmalgeschütztes Wohnhaus
3/0060001/00510	Hauptstraße 52 (Wohnhaus u. Schuppen)	50,0	0,0	denkmalgeschütztes Wohnhaus
3/0060001/00511	Hauptstraße 56 (Wohnhaus u. Schuppen)	50,0	0,0	denkmalgeschütztes Wohnhaus
3/0060001/00512	Hauptstraße 58 (Wohnhaus u. Schuppen)	50,0	0,0	denkmalgeschütztes Wohnhaus
3/0060001/00513	Hauptstraße 60 (Wohnhaus)	50,0	0,0	denkmalgeschütztes Wohnhaus
4/0440001/00103	Softwarelizenzen	0,0	10,0	
4/0440001/00104	Softwarelizenz_K5	0,0	10,0	
4/0440001/03429	Software (GIS, Flächenwidmungs- u. Bebauungsplan)	0,0	10,0	
4/0440001/03430	Update zur Software_2004 GIS u. Flächenwidmungs-u. Bebauu	0,0	10,0	
4/0440001/03431	Update zur Software_2005	0,0	10,0	
4/0440001/03432	Update zur software_2007	0,0	10,0	
4/0440001/03433	Update zur Software_2009	0,0	10,0	
4/0440001/03434	Aufbereit. GIS und EVN GEO_2009	0,0	10,0	
4/0440001/03435	Aktualisierung EVN GEO_2010	0,0	10,0	
4/0440001/03436	Update zur Software_2013	0,0	10,0	
4/0440001/03437	Update zur Software_2014	0,0	10,0	
4/0440001/03438	Update zur Software_2015	0,0	10,0	
4/0440001/03439	Aktualisierung EVN Geo_2016	0,0	10,0	
4/0440001/03440	Update zur Software_2016	0,0	10,0	
4/0440001/03441	Update zur Software_2017	0,0	10,0	
4/0440001/03442	Update zur Software_2018	0,0	10,0	
4/0440001/03443	Update zur Softwre_2019	0,0	10,0	

Dienstpostenplan
- interne Anlage b

Dienstpostenplan / Stellenplan - 1. Nachtragsvoranschlag 2022

Der Dienstpostenplan ist **Teil des Voranschlages** (§ 73 NÖ GO/ § 56 Abs. 3 NÖ STROG/ § 5 Abs. 1 Z 4. VRV 2015).

Die Aufnahme eines Vertragsbediensteten darf nur erfolgen, wenn ein **im Dienstpostenplan vorgesehener Dienstposten frei ist** und die Aufnahmeerfordernisse erfüllt sind (§ 2 GVBG/ § 3 GBDO).

Dienstpostenplan im Voranschlag							
DZW	Bezeichnung des Dienstzweiges	Anzahl	Grundentlohnungsgruppe	Funktionsverwendung			
				Anzahl	FGrp	Bezeichnung	Pzlg
2	Facharbeiter	2	5	1	7	Bauhof b)	✓
6	Klärfacharbeiter	1	5				
11	angelernter Arbeiter	2	3				
11	angelernter Arbeiter	1	4				
12	Kindergartenhilfsdienst	10,73	3				
15	Hilfsdienst mit einschlägigen Vorkenntnissen	4,52	2				
56	Gehobener Verwaltungsdienst	1	6	1	9	a)	✓
69	Rechnungsfachdienst	2	5	1	7	Buchhaltung b)	✓
71	Verwaltungsfachdienst	4	5	1	7	Bauamt b)	✓
86	mittlerer Wirtschaftsdienst	2	4				

Zeichenerklärung	
Funktionsdienstposten gem. § 2 Abs. 3 lit. a)-d) GBDO 1976	
leitender Gemeindebeamte	a)
Leiter einer Abteilung/ Amtes/ Referates/ wirtschaftlichen Unternehmung	b)
die mit einem Leiterposten (lit.a und b) vergleichbaren DP	c)
DP mit hervorgehobener Verwendung	d)
Anspruch auf Personalzulage gem. § 20 Abs. 1 GBGO 1970	

MFP - Ergebnishaushalt Gesamt 1. und 2. Ebene
- interne Vergütungen enthalten

1. Nachtragsvoranschlag 2022 (Plan 2023 - 2026)

MFP - Ergebnishaushalt Gesamt 1. und 2. Ebene - interne Vergütungen enthalten

Marktgemeinde Gramatneusiedl

MVAG	Mittelverwendungs- und aufbringungsgruppen (1. und 2. Ebene)	VA 2022 inkl. NVA	Plan 2023	Plan 2024	Plan 2025	Plan 2026
211	Erträge aus der operativen Verwaltungstätigkeit	6 309 100,00	5 915 000,00	5 832 900,00	5 799 400,00	5 796 500,00
2111	Erträge aus eigenen Abgaben	721 100,00	587 700,00	587 700,00	602 700,00	607 000,00
2112	Erträge aus Ertragsanteilen	3 331 000,00	3 257 700,00	3 257 700,00	3 257 700,00	3 257 700,00
2113	Erträge aus Gebühren	1 359 100,00	1 361 000,00	1 361 000,00	1 361 000,00	1 391 000,00
2114	Erträge aus Leistungen	405 700,00	383 200,00	383 200,00	383 200,00	384 000,00
2115	Erträge aus Besitz und wirtschaftlicher Tätigkeit	98 700,00	88 200,00	88 200,00	88 200,00	88 200,00
2116	Erträge aus Veräußerung und sonstige Erträge	388 600,00	231 500,00	155 100,00	106 600,00	58 000,00
2117	Nicht finanzierungswirksame operative Erträge	4 900,00	5 700,00			10 600,00
212	Erträge aus Transfers	1 071 800,00	218 100,00	214 600,00	210 600,00	206 800,00
2121	Transferertrag von Trägern des öffentlichen Rechts	973 300,00	124 200,00	121 000,00	117 900,00	114 700,00
2122	Transferertrag von Beteiligungen					
2123	Transferertrag von Unternehmen (mit Finanzunternehmen)					
2124	Transferertrag von Haushalten und Organisationen ohne Erwerbscharakter	11 700,00	7 500,00	7 500,00	7 500,00	7 500,00
2125	Transferertrag vom Ausland					
2126	Investitions- und Tilgungszuschüsse zwischen Unternehmungen und Betrieben der Gebietskörperschaft und der Gebietskörperschaft					
2127	Nicht finanzierungswirksamer Transferertrag	86 800,00	86 400,00	86 100,00	85 200,00	84 600,00
213	Finanzerträge	500,00	1 500,00	1 500,00	1 500,00	1 500,00
2131	Erträge aus Zinsen	500,00	1 500,00	1 500,00	1 500,00	1 500,00
2132	Erträge aus Zinsen aus derivativen Finanzinstrumenten ohne Grundgeschäft					
2133	Erträge aus Gewinnentnahmen von marktbestimmten Betrieben					
2134	Sonstige Finanzerträge					
2135	Erträge aus Dividenden/Gewinnausschüttungen					
2136	Sonstige nicht finanzierungswirksame Finanzerträge					
21	Summe Erträge	7 381 400,00	6 134 600,00	6 049 000,00	6 011 500,00	6 004 800,00
221	Personalaufwand	1 453 600,00	1 477 200,00	1 506 000,00	1 533 900,00	1 564 000,00
2211	Personalaufwand (Bezüge, Nebengeb., Mehrleistungen)	1 150 000,00	1 172 200,00	1 195 600,00	1 219 500,00	1 243 500,00
2212	Gesetzlicher und freiwilliger Sozialaufwand	292 700,00	294 600,00	299 400,00	304 400,00	309 300,00
2213	Sonstiger Personalaufwand					
2214	Nicht finanzierungswirksamer Personalaufwand	10 900,00	10 400,00	11 000,00	10 000,00	11 200,00
222	Sachaufwand (ohne Transferaufwand)	2 745 300,00	2 432 200,00	2 359 100,00	2 295 200,00	2 231 200,00
2221	Gebrauchs- und Verbrauchsgüter, Handelswaren	383 600,00	376 900,00	376 900,00	376 900,00	376 800,00
2222	Verwaltungs- und Betriebsaufwand	228 500,00	195 300,00	197 600,00	199 900,00	201 100,00

1. Nachtragsvoranschlag 2022 (Plan 2023 - 2026)

MFP - Ergebnishaushalt Gesamt 1. und 2. Ebene - interne Vergütungen enthalten

Marktgemeinde Gramatneusiedl

MVAG	Mittelverwendungs- und aufbringungsgruppen (1. und 2. Ebene)	VA 2022 inkl. NVA	Plan 2023	Plan 2024	Plan 2025	Plan 2026
2223	Leasing- und Mietaufwand	28 300,00	27 800,00	27 900,00	27 900,00	28 000,00
2224	Instandhaltung	277 900,00	239 600,00	239 600,00	239 600,00	239 600,00
2225	Sonstiger Sachaufwand	1 078 000,00	908 400,00	838 900,00	791 200,00	740 100,00
2226	Nicht finanzierungswirksamer Sachaufwand	749 000,00	684 200,00	678 200,00	659 700,00	645 600,00
223	Transferaufwand (laufende Transfers und Kapitaltransfers)	2 425 600,00	2 385 000,00	2 443 200,00	2 503 600,00	2 567 700,00
2231	Transferaufwand an Träger des öffentlichen Rechts	2 264 500,00	2 322 700,00	2 380 700,00	2 440 900,00	2 503 200,00
2232	Transferaufwand an Beteiligungen					
2233	Transferaufwand an Unternehmen (mit Finanzunternehmen)	70 000,00				
2234	Transferaufwand an Haushalte und Organisationen ohne Erwerbscharakter	91 100,00	62 300,00	62 500,00	62 700,00	64 500,00
2235	Transferaufwand an das Ausland					
2236	Investitions- und Tilgungszuschüsse zwischen Unternehmungen und Betrieben der Gebietskörperschaft und der Gebietskörperschaft					
2237	Nicht finanzierungswirksamer Transferaufwand					
224	Finanzaufwand	25 900,00	42 300,00	40 200,00	37 700,00	35 900,00
2241	Zinsen aus Finanzschulden, Finanzierungsleasing, Forderungskauf und derivativen Finanzinstrumenten mit Grundgeschäft	18 700,00	35 100,00	33 000,00	30 500,00	28 700,00
2242	Zinsen und sonstige Aufwendungen aus derivativen Finanzinstrumenten ohne Grundgeschäft					
2243	Gewinnentnahmen von Unternehmungen und marktbestimmten Betrieben der Gebietskörperschaft (innerhalb der Gebietskörperschaft)					
2244	Sonstiger Finanzaufwand	7 200,00	7 200,00	7 200,00	7 200,00	7 200,00
2245	Nicht finanzierungswirksamer Finanzaufwand					
22	Summe Aufwendungen	6 650 400,00	6 336 700,00	6 348 500,00	6 370 400,00	6 398 800,00
SA0	Saldo (0) Nettoergebnis (21 - 22)	731 000,00	-202 100,00	-299 500,00	-358 900,00	-394 000,00
230	Entnahmen von Haushaltsrücklagen	0,00	2 282 500,00	558 900,00	207 400,00	56 000,00
2301	Entnahmen von Haushaltsrücklagen		2 282 500,00	558 900,00	207 400,00	56 000,00
240	Zuweisung an Haushaltsrücklagen	714 000,00	0,00	0,00	0,00	35 000,00
2401	Zuweisung an Haushaltsrücklagen	714 000,00				35 000,00
23	Summe Haushaltsrücklagen	-714 000,00	2 282 500,00	558 900,00	207 400,00	21 000,00
SA00	Nettoergebnis nach Zuweisung und Entnahmen von Haushaltsrücklagen (Saldo 0 +/- SU23)	17 000,00	2 080 400,00	259 400,00	-151 500,00	-373 000,00

MFP - Finanzierungshaushalt Gesamt 1. und 2. Ebene
- interne Vergütungen enthalten

1. Nachtragsvoranschlag 2022 (Plan 2023 - 2026)

MFP - Finanzierungshaushalt Gesamt 1. und 2. Ebene - interne Vergütungen enthalten

Marktgemeinde Gramatneusiedl

MVAG	Mittelverwendungs- und aufbringungsgruppen (1. und 2. Ebene)	VA 2022 inkl. NVA	Plan 2023	Plan 2024	Plan 2025	Plan 2026
311	Einzahlungen aus der operativen Verwaltungstätigkeit	6 329 700,00	5 909 300,00	5 832 900,00	5 799 400,00	5 785 900,00
3111	Einzahlungen aus eigenen Abgaben	721 100,00	587 700,00	587 700,00	602 700,00	607 000,00
3112	Einzahlungen aus Ertragsanteilen	3 331 000,00	3 257 700,00	3 257 700,00	3 257 700,00	3 257 700,00
3113	Einzahlungen aus Gebühren	1 359 100,00	1 361 000,00	1 361 000,00	1 361 000,00	1 391 000,00
3114	Einzahlungen aus Leistungen	431 200,00	383 200,00	383 200,00	383 200,00	384 000,00
3115	Einzahlungen aus Besitz und wirtschaftlicher Tätigkeit	98 700,00	88 200,00	88 200,00	88 200,00	88 200,00
3116	Einzahlungen aus Veräußerung von geringwertigen Wirtschaftsgütern (GWG) und sonstige Einzahlungen	388 600,00	231 500,00	155 100,00	106 600,00	58 000,00
312	Einzahlungen aus Transfers (ohne Kapitaltransfers)	985 000,00	131 700,00	128 500,00	125 400,00	122 200,00
3121	Transferzahlungen von Trägern des öffentlichen Rechts	973 300,00	124 200,00	121 000,00	117 900,00	114 700,00
3122	Transferzahlungen von Beteiligungen					
3123	Transferzahlungen von Unternehmen (inkl. Finanzunternehmen)					
3124	Transferzahlungen von Haushalte und Organisationen ohne Erwerbscharakter	11 700,00	7 500,00	7 500,00	7 500,00	7 500,00
3125	Transferzahlungen vom Ausland					
3126	Investitions- und Tilgungszuschüsse zwischen Unternehmungen und Betrieben der Gebietskörperschaft und der Gebietskörperschaft					
313	Einzahlungen aus Finanzerträgen	500,00	1 500,00	1 500,00	1 500,00	1 500,00
3131	Einzahlungen aus Zinserträgen	500,00	1 500,00	1 500,00	1 500,00	1 500,00
3133	Einzahlungen aus Gewinnentnahmen von marktbestimmten Betrieben					
3134	Sonstige Einzahlungen aus Finanzerträgen					
3135	Einzahlungen aus Dividenden/Gewinnausschüttungen					
31	Summe Einzahlungen operative Gebarung	7 315 200,00	6 042 500,00	5 962 900,00	5 926 300,00	5 909 600,00
321	Auszahlungen aus Personalaufwand	1 442 700,00	1 466 800,00	1 495 000,00	1 523 900,00	1 552 800,00
3211	Auszahlungen für Personalaufwand Bezüge, Nebengebühren, und Mehrleistungsvergütungen)	1 150 000,00	1 172 200,00	1 195 600,00	1 219 500,00	1 243 500,00
3212	Auszahlungen für gesetzliche und freiwillige Sozialaufwendungen	292 700,00	294 600,00	299 400,00	304 400,00	309 300,00
3213	Auszahlungen aus sonstigem Personalaufwand					
322	Auszahlungen aus Sachaufwand (ohne Transferaufwand)	1 996 300,00	1 748 000,00	1 680 900,00	1 635 500,00	1 585 600,00
3221	Auszahlungen für Gebrauchs- und Verbrauchsgüter, Handelswaren	383 600,00	376 900,00	376 900,00	376 900,00	376 800,00
3222	Auszahlungen für Verwaltungs- und Betriebsaufwand	228 500,00	195 300,00	197 600,00	199 900,00	201 100,00
3223	Auszahlungen für Leasing- und Mietaufwand	28 300,00	27 800,00	27 900,00	27 900,00	28 000,00
3224	Auszahlungen für Instandhaltung	277 900,00	239 600,00	239 600,00	239 600,00	239 600,00
3225	Sonstige Auszahlungen aus Sachaufwand	1 078 000,00	908 400,00	838 900,00	791 200,00	740 100,00
323	Auszahlungen aus Transfers (ohne Kapitaltransfers)	2 335 600,00	2 375 000,00	2 433 200,00	2 493 600,00	2 557 700,00
3231	Transferzahlungen an Träger des öffentlichen Rechts	2 264 500,00	2 322 700,00	2 380 700,00	2 440 900,00	2 503 200,00
3232	Transferzahlungen an Beteiligungen					

1. Nachtragsvoranschlag 2022 (Plan 2023 - 2026)

MFP - Finanzierungshaushalt Gesamt 1. und 2. Ebene - interne Vergütungen enthalten

Marktgemeinde Gramatneusiedl

MVAG	Mittelverwendungs- und aufbringungsgruppen (1. und 2. Ebene)	VA 2022 inkl. NVA	Plan 2023	Plan 2024	Plan 2025	Plan 2026
3233	Transferzahlungen an Unternehmen (inkl. Finanzunternehmen)					
3234	Transferzahlungen an Haushalte und Organisationen ohne Erwerbscharakter	71 100,00	52 300,00	52 500,00	52 700,00	54 500,00
3235	Transferzahlungen an das Ausland					
3236	Investitions- und Tilgungszuschüsse zwischen Unternehmungen und Betrieben der Gebietskörperschaft und der Gebietskörperschaft					
324	Auszahlungen aus Finanzaufwand	25 900,00	42 300,00	40 200,00	37 700,00	35 900,00
3241	Auszahlungen für Zinsaufwand, für Finanzierungsleasing, für Forderungskauf, für Finanzschulden und derivative Finanzinstrumente mit Grundgeschäft	18 700,00	35 100,00	33 000,00	30 500,00	28 700,00
3242	Auszahlungen für Zinsen aus derivativen Finanzinstrumenten ohne Grundgeschäft					
3243	Auszahlung aus Gewinnentnahmen von marktbestimmten Betrieben					
3244	Sonstige Auszahlungen aus Finanzaufwendungen	7 200,00	7 200,00	7 200,00	7 200,00	7 200,00
32	Summe Auszahlungen operative Gebarung	5 800 500,00	5 632 100,00	5 649 300,00	5 690 700,00	5 732 000,00
SA1	Saldo (1) Geldfluss aus der Operativen Gebarung (31 – 32)	1 514 700,00	410 400,00	313 600,00	235 600,00	177 600,00
331	Einzahlungen aus der Investitionstätigkeit	0,00	0,00	0,00	0,00	0,00
3311	Einzahlungen aus der Veräußerung von immateriellem Vermögen					
3312	Einzahlungen aus der Veräußerung von Grundstücken und Grundstückeinrichtungen					
3313	Einzahlungen aus der Veräußerung von Gebäuden und Bauten					
3314	Einzahlungen aus der Veräußerung von technischen Anlagen, Fahrzeuge und Maschinen					
3315	Einzahlungen aus der Veräußerung von Amts-, Betriebs- und Geschäftsausstattung					
3316	Einzahlungen aus der Veräußerung von Kulturgütern					
3317	Einzahlungen aus der Veräußerung von Beteiligungen					
332	Einzahlungen aus der Rückzahlung von Darlehen sowie gewährten Vorschüssen	21 200,00	23 900,00	23 900,00	0,00	0,00
3321	Einzahlungen aus Darlehen an Träger des öffentlichen Rechts	18 000,00	23 900,00	23 900,00		
3322	Einzahlungen aus Darlehen an Beteiligungen					
3323	Einzahlungen aus Darlehen an Unternehmen und Haushalte					
3325	Einzahlungen aus Vorschüssen und Anzahlungen	3 200,00				
333	Einzahlungen aus Kapitaltransfers	408 200,00	42 400,00	42 400,00	72 400,00	82 400,00
3331	Kapitaltransferzahlungen von Trägern des öffentlichen Rechts	129 300,00	12 400,00	12 400,00	12 400,00	12 400,00
3332	Kapitaltransferzahlungen von Beteiligungen					
3333	Kapitaltransferzahlungen von Unternehmen	268 200,00				
3334	Kapitaltransferzahlungen von Haushalten und Organisationen ohne Erwerbscharakter	10 700,00	30 000,00	30 000,00	60 000,00	70 000,00
3335	Kapitaltransferzahlungen vom Ausland					
33	Summe Einzahlungen investive Gebarung	429 400,00	66 300,00	66 300,00	72 400,00	82 400,00
341	Auszahlungen aus der Investitionstätigkeit	1 106 100,00	2 537 400,00	737 400,00	337 400,00	137 400,00

1. Nachtragsvoranschlag 2022 (Plan 2023 - 2026)

MFP - Finanzierungshaushalt Gesamt 1. und 2. Ebene - interne Vergütungen enthalten

Marktgemeinde Gramatneusiedl

MVAG	Mittelverwendungs- und aufbringungsgruppen (1. und 2. Ebene)	VA 2022 inkl. NVA	Plan 2023	Plan 2024	Plan 2025	Plan 2026
3411	Auszahlungen für den Erwerb von immateriellem Vermögen					
3412	Auszahlungen für den Erwerb von Grundstücken und Grundstückseinrichtungen	782 400,00	525 000,00	225 000,00	125 000,00	125 000,00
3413	Auszahlungen für den Erwerb von Gebäuden und Bauten	209 000,00	2 000 000,00	500 000,00	200 000,00	
3414	Auszahlungen für den Erwerb von technischen Anlagen, Fahrzeuge und Maschinen	49 000,00	4 000,00	4 000,00	4 000,00	4 000,00
3415	Auszahlungen für den Erwerb von Amts-, Betriebs- und Geschäftsausstattung	65 700,00	8 400,00	8 400,00	8 400,00	8 400,00
3416	Auszahlungen für den Erwerb von Kulturgütern					
3417	Auszahlungen für den Erwerb von Beteiligungen					
342	Auszahlungen von gewährten Darlehen sowie gewährten Vorschüssen	0,00	0,00	0,00	0,00	0,00
3421	Auszahlung von Darlehen an Träger des öffentlichen Rechts					
3422	Auszahlung von Darlehen an Beteiligungen					
3423	Auszahlung von Darlehen an Unternehmen und Haushalte					
3425	Auszahlungen von Vorschüssen und Anzahlungen					
343	Auszahlungen aus Kapitaltransfers	90 000,00	10 000,00	10 000,00	10 000,00	10 000,00
3431	Kapitaltransferzahlungen an Träger des öffentlichen Rechts					
3432	Kapitaltransferzahlungen an Beteiligungen					
3433	Kapitaltransferzahlungen an Unternehmen (Finanzunternehmen)	70 000,00				
3434	Kapitaltransferzahlungen an Haushalte und Organisationen ohne Erwerbscharakter	20 000,00	10 000,00	10 000,00	10 000,00	10 000,00
3435	Kapitaltransferzahlungen an das Ausland					
34	Summe Auszahlungen investive Gebarung	1 196 100,00	2 547 400,00	747 400,00	347 400,00	147 400,00
SA2	Saldo (2) Geldfluss aus der Investiven Gebarung (33 – 34)	-766 700,00	-2 481 100,00	-681 100,00	-275 000,00	-65 000,00
SA3	Saldo (3) Nettofinanzierungssaldo (Saldo 1 + Saldo 2)	748 000,00	-2 070 700,00	-367 500,00	-39 400,00	112 600,00
351	Einzahlungen aus der Aufnahme von Finanzschulden	0,00	0,00	0,00	0,00	0,00
3511	Einzahlungen aus empfangenen Darlehen von öffentlichen Körperschaften und Rechtsträgern					
3512	Einzahlungen aus empfangenen Darlehen von Beteiligungen					
3513	Einzahlungen aus empfangenen Darlehen von Unternehmen und privaten Haushalten					
3514	Einzahlungen aus Finanzschulden (Finanzunternehmen)					
353	Einzahlungen infolge eines Kapitaltausch bei derivativen Finanzinstrumenten mit Grundgeschäft	0,00	0,00	0,00	0,00	0,00
3530	Einzahlungen infolge eines Kapitaltausch bei derivativen Finanzinstrumenten mit Grundgeschäft					
355	Einzahlungen aus dem Abgang von Finanzinstrumenten	0,00	0,00	0,00	0,00	0,00
3550	Einzahlungen aus dem Abgang von Finanzinstrumenten					
35	Summe Einzahlungen aus der Finanzierungstätigkeit	0,00	0,00	0,00	0,00	0,00

1. Nachtragsvoranschlag 2022 (Plan 2023 - 2026)

MFP - Finanzierungshaushalt Gesamt 1. und 2. Ebene - interne Vergütungen enthalten

Marktgemeinde Gramatneusiedl

MVAG	Mittelverwendungs- und aufbringungsgruppen (1. und 2. Ebene)	VA 2022 inkl. NVA	Plan 2023	Plan 2024	Plan 2025	Plan 2026
361	Auszahlungen aus der Tilgung von Finanzschulden	188 800,00	211 800,00	191 400,00	168 000,00	168 600,00
3611	Auszahlungen aus empfangenen Darlehen von öffentlichen Körperschaften und Rechtsträgern	24 200,00	35 400,00	23 900,00		
3612	Auszahlungen aus empfangenen Darlehen von Beteiligungen					
3613	Auszahlungen aus empfangenen Darlehen von Unternehmen und privaten Haushalten					
3614	Auszahlungen aus Finanzschulden	164 600,00	176 400,00	167 500,00	168 000,00	168 600,00
3615	Auszahlung aus der Rückzahlung von Leasingverbindlichkeiten					
363	Auszahlungen infolge eines Kapitaltausch bei derivativen Finanzinstrumenten mit Grundgeschäft	0,00	0,00	0,00	0,00	0,00
3630	Auszahlungen infolge eines Kapitaltausch bei derivativen Finanzinstrumenten mit Grundgeschäft					
365	Auszahlungen für den Erwerb von Finanzinstrumenten	0,00	0,00	0,00	0,00	0,00
3650	Auszahlungen für den Erwerb von Finanzinstrumenten					
36	Summe Auszahlungen aus der Finanzierungstätigkeit	188 800,00	211 800,00	191 400,00	168 000,00	168 600,00
SA4	Saldo (4) Geldfluss aus der Finanzierungstätigkeit (35 – 36)	-188 800,00	-211 800,00	-191 400,00	-168 000,00	-168 600,00
SA5	Saldo (5) Geldfluss aus der voranschlagswirksamen Gebarung (Saldo 3 + Saldo 4)	559 200,00	-2 282 500,00	-558 900,00	-207 400,00	-56 000,00

MFP - Schuldenentwicklung

Bezeichnung	VA 2022	Plan 2023	Plan 2024	Plan 2025	Plan 2026
Gesamte Schulden					
Buchwert 01.01.	1.528.300	2.834.600	2.622.800	2.431.400	2.263.400
Zugang					
Tilgung	188.800	211.800	191.400	168.000	168.600
Buchwert 31.12.	1.339.500	2.622.800	2.431.400	2.263.400	2.094.800
Zinsen	18.700	35.100	33.000	30.500	28.700
Ersätze	11.700	9.100	6.600	4.100	1.600
Gesamt-Schuldendienst	207.500	246.900	224.400	198.500	197.300
nicht Maastricht-relevante Schulden					
Buchwert 01.01.	909.300	807.500	753.500	719.900	685.800
Zugang					
Tilgung	101.800	54.000	33.600	34.100	34.700
Buchwert 31.12.	807.500	753.500	719.900	685.800	651.100
Zinsen	13.400	11.800	11.000	10.300	9.800
Ersätze					
Gesamt-Schuldendienst	115.200	65.800	44.600	44.400	44.500
Maastricht-relevante Schulden					
Buchwert 01.01.	619.000	2.027.100	1.869.300	1.711.500	1.577.600
Zugang					
Tilgung	87.000	157.800	157.800	133.900	133.900
Buchwert 31.12.	532.000	1.869.300	1.711.500	1.577.600	1.443.700
Zinsen	5.300	23.300	22.000	20.200	18.900
Ersätze	11.700	9.100	6.600	4.100	1.600
Gesamt-Schuldendienst	92.300	181.100	179.800	154.100	152.800

Seite	Inhalt
3	Vorbericht
17	NVA Ergebnishaushalt Gesamt 1. und 2. Ebene (Anlage 1a) - interne Vergütungen enthalten
21	NVA Finanzierungshaushalt Gesamt 1. und 2. Ebene (Anlage 1b) - interne Vergütungen enthalten
27	NVA Ergebnishaushalt Bereichsbudget 1. und 2. Ebene (Anlage 1a)
49	NVA Finanzierungshaushalt Bereichsbudget 1. und 2. Ebene (Anlage 1b)
91	Querschnitt (Anlage 5b)
97	NVA Ergebnis- und Finanzierungsvoranschlag Detailnachweis
187	NVA Haushaltspotential
193	NVA Nachweis der Investitionstätigkeit
223	Personaldaten iSd ÖStp (Anlage 4)
227	Nachweis über Transferzahlungen (Anlage 6a)
231	Nachweis über Haushaltsrücklagen und Zahlungsmittelreserven (Anlage 6b)
235	Nachweis über Innere Darlehen
239	Einzelnachweis über Finanzschulden und Schuldendienst (Anlage 6c)
245	Nachweis über hausinterne Vergütungen (Anlage 6f)
249	Leasingspiegel (Anlage 6i)
253	Rückstellungsspiegel (Anlage 6q)
257	Nachweis Vermögen mit abgeänderter Nutzungsdauer
261	Dienstpostenplan
265	MFP - Ergebnishaushalt Gesamt 1. und 2. Ebene - interne Vergütungen enthalten
269	MFP - Finanzierungshaushalt Gesamt 1. und 2. Ebene - interne Vergütungen enthalten
275	MFP - Schuldenentwicklung